



05 DE JULIO 2017
Oficio MFS/DG/DA/204/17

ACUSE...

**C.P. JOAQUIN HERRAN LOPEZ
DIRECTOR DE CONTABILIDAD GUBERNAMENTAL
DE LA SECRETARIA DE FINANZAS**

Adjunto a la presente copias de los Estados Financieros, correspondiente al mes de junio del año en curso del Museo Federico Silva. Escultura Contemporánea.

Aprovecho la ocasión para enviarle un afectuoso saludo.

ATENTAMENTE


**ENRIQUE VILLA RAMIREZ
DIRECTOR GENERAL
MUSEO FEDERICO SILVA
ESCULTURA CONTEMPORANEA.**



2017: "Un siglo de las Constituciones"

c.c.p. Lic. Gabriel Rosillo Iglesias.- Contralor General Del Estado.
Expediente.
Minutario.



Usu: LARM
Rep: rptEstadoSituacionFinanciera

MUSEO FEDERICO SILVA ESCULTURA CONTEMPORANEA
ESTADO DE SAN LUIS POTOSI
Estado de Situación Financiera
Al 30/jun./2017

Fecha y hora de Impresión | 05/jul./2017
09:45 a. m.

ACTIVO	2017	2016	PASIVO	2017	2016
<u>ACTIVO CIRCULANTE</u>			<u>PASIVO CIRCULANTE</u>		
EFFECTIVO Y EQUIVALENTES	\$663,100.03	\$507,550.88	CUENTAS POR PAGAR A CORTO PLAZO	\$45,611.82	\$63,140.92
DERECHOS A RECIBIR EFFECTIVO O EQUIVALENTES	\$0.11	\$489,711.50	Total de Pasivos Circulantes	\$45,611.82	\$63,140.92
Total de Activos Circulantes	\$663,100.03	\$507,550.88	<u>PASIVO NO CIRCULANTE</u>	\$0.00	\$0.00
<u>ACTIVO NO CIRCULANTE</u>			Total de Pasivos	\$45,611.82	\$63,140.92
BIENES MUEBLES	\$44,854,235.73	\$44,804,816.00	<u>HACIENDA PÚBLICA/ PATRIMONIO</u>		
ACTIVOS INTANGIBLES	\$44,926,873.78	\$44,636,216.00	HACIENDA PÚBLICA/PATRIMONIO CONTRIBUIDO	\$40,053,307.00	\$40,053,307.00
DEPRECIACIÓN, DETERIORO Y AMORTIZACIÓN ACUMU	-\$191,238.05	\$0.00	ACTUALIZACIÓN DE LA HACIENDA PÚBLICA/PATRIMONI	\$40,053,307.00	\$40,053,307.00
Total de Activos No Circulantes	\$44,854,235.73	\$44,804,816.00	HACIENDA PÚBLICA/PATRIMONIO GENERADO	\$5,418,416.94	\$5,195,918.96
Total de Activos	\$45,517,335.76	\$45,312,366.88	RESULTADOS DEL EJERCICIO (AHORRO/ DESAHORRO)	\$280,994.13	\$485,130.96
			RESULTADOS DE EJERCICIOS ANTERIORES	\$4,621,996.44	\$4,358,511.00
			REVALUOS	\$159,666.46	\$0.00
			RECTIFICACIONES DE RESULTADOS DE EJERCICIOS AN	\$355,759.91	\$352,277.00
			EXCESO O INSUFICIENCIA EN LA ACTUALIZACIÓN DE LA HA	\$0.00	\$0.00
			Total Hacienda Pública/Patrimonio	\$45,471,723.94	\$45,249,225.96
			Total de Pasivo y Hacienda Pública/Patrimonio	\$45,517,335.76	\$45,312,366.88



Usu: LARM
Rep: rptEstadoSituacionFinanciera

MUSEO FEDERICO SILVA ESCULTURA CONTEMPORANEA
ESTADO DE SAN LUIS POTOSI
Estado de Situación Financiera
Al 30/jun./2017

Fecha y hora de Impresión | 05/jul/2017
09:45 a. m.

CUENTAS DE ORDEN PRESUPUESTARIAS

2017 **2016**

LEY DE INGRESOS	2017	2016
LEY DE INGRESOS ESTIMADA	\$5,906,968.00	\$0.00
LEY DE INGRESOS POR EJECUTAR	\$2,847,080.00	\$7,038,282.00
LEY DE INGRESOS DEVENGADA	\$3,059,888.00	\$4,031,430.00
LEY DE INGRESOS RECAUDADA	\$3,059,888.00	\$3,006,852.00
		\$3,006,162.00

PRESUPUESTO DE EGRESOS	2017	2016
PRESUPUESTO DE EGRESOS APROBADO	\$5,799,308.00	\$0.00
PRESUPUESTO DE EGRESOS POR EJERCER	\$2,863,382.84	\$7,038,282.90
MODIFICACIONES AL PRESUPUESTO DE EGRESOS APF	\$106,423.39	\$4,717,655.72
PRESUPUESTO DE EGRESOS COMPROMETIDO	\$3,042,348.55	\$591,820.00
PRESUPUESTO DE EGRESOS DEVENGADO	\$2,838,931.87	\$2,912,447.18
PRESUPUESTO DE EGRESOS EJERCIDO	\$2,838,931.87	\$2,901,850.58
PRESUPUESTO DE EGRESOS PAGADO	\$2,822,691.87	\$2,874,137.80
		\$2,864,254.74

LIC. ENRIQUE VILLA RAMIREZ
DIRECTOR GENERAL

LIC. FRANCISCO ONATE FRAGA
DIRECTOR ADMINISTRATIVO

LOURDES ALEJANDRO RODRIGUEZ MARTINEZ
CONTABILIDAD



MUSEO FEDERICO SILVA ESCULTURA CONTEMPORANEA
ESTADO DE SAN LUIS POTOSI
Estado de Actividades

Del 01/ene./2017 al 30/jun./2017

Usu: LARM
Rep: rptEstadoActividades

Fecha y hora de Impresión 05/jul./2017
09:47 a. m.

	<u>2017</u>	<u>2016</u>
INGRESOS Y OTROS BENEFICIOS		
INGRESOS DE GESTIÓN	\$63,697.00	\$57,980.00
DERECHOS	\$56,545.00	\$0.00
PRODUCTOS DE TIPO CORRIENTE *	\$3,750.00	\$5,120.00
APROVECHAMIENTOS DE TIPO CORRIENTE	\$0.00	\$50,920.00
INGRESOS POR VENTA DE BIENES Y SERVICIOS	\$3,402.00	\$1,940.00
PARTICIPACIONES, APORTACIONES, TRANSFERENCIAS, ASIGNACIONES, SUBSIDIOS Y OT	\$2,996,191.00	\$2,948,872.00
PARTICIPACIONES Y APORTACIONES	\$2,700,280.00	\$2,948,872.00
PARTICIPACIONES	\$924,814.00	\$883,417.00
APORTACIONES	\$1,775,466.00	\$2,065,455.00
TRANSFERENCIAS, ASIGNACIONES, SUBSIDIOS Y OTRAS AYUDAS	\$295,911.00	\$0.00
OTROS INGRESOS Y BENEFICIOS	\$0.00	\$0.00
Total de Ingresos y Otros Beneficios	\$3,059,888.00	\$3,006,852.00
GASTOS Y OTRAS PÉRDIDAS		
GASTOS DE FUNCIONAMIENTO	\$2,778,393.87	\$2,521,721.04
SERVICIOS PERSONALES	\$924,814.00	\$814,285.00
MATERIALES Y SUMINISTROS	\$47,694.52	\$158,093.29
SERVICIOS GENERALES	\$1,805,885.35	\$1,549,342.75
TRANSFERENCIAS, ASIGNACIONES, SUBSIDIOS Y OTRAS AYUDAS	\$0.00	\$0.00
PARTICIPACIONES Y APORTACIONES	\$0.00	\$0.00
INTERESES, COMISIONES Y OTROS GASTOS DE LA DEUDA PÚBLICA	\$0.00	\$0.00
OTROS GASTOS Y PÉRDIDAS EXTRAORDINARIAS	\$500.00	\$0.00
OTROS GASTOS	\$500.00	\$0.00
INVERSIÓN PÚBLICA	\$0.00	\$0.00
Total de Gastos y otras Pérdidas	\$2,778,893.87	\$2,521,721.04
Resultado del Ejercicio (Ahorro/Desahorro)	\$280,994.13	\$485,130.96

LIC. ENRIQUE VILLA RAMIREZ
DIRECTOR GENERAL

LIC. FRANCISCO ONATE FRAGA
DIRECTOR ADMINISTRATIVO

LOURDES ALEJANDRA RODRIGUEZ MARTINEZ
CONTABILIDAD



MUSEO FEDERICO SILVA ESCULTURA CONTEMPORANEA

ESTADO DE SAN LUIS POTOSI
Estado de Variaciones en la Hacienda Publica
Del 01/ene/2017 Al 31/dic./2017

Usu: LARM
Rep: rptEstadoVariacionHacienda

Fecha y hora de Impresión | 05/jul/2017
10:38 a. m.

Concepto	Hacienda Publica/ Patrimonio Contribuido	Hacienda Publica/ Patrimonio Generado		Ajustes por Cambios de Valor	Total*
		De Ejercicios Anteriores	Del Ejercicio		
RECTIFICACIONES DE RESULTADOS DE EJERCICIOS ANTERIORES	\$0.00	\$355,759.91	\$0.00	\$0.00	\$355,759.91
PATRIMONIO NETO INICIAL AJUSTADO DEL EJERCICIO	\$40,053,307.00	\$0.00	\$0.00	\$0.00	\$40,053,307.00
APORTACIONES	\$0.00	\$0.00	\$0.00	\$0.00	\$0.00
DONACIONES DE CAPITAL	\$0.00	\$0.00	\$0.00	\$0.00	\$0.00
ACTUALIZACIÓN DE LA HACIENDA PÚBLICA/PATRIMONIO	\$40,053,307.00	\$0.00	\$0.00	\$0.00	\$40,053,307.00
VARIACIONES DE LA HACIENDA PÚBLICA/PATRIMONIO NETO DEL EJERCICIO	\$0.00	\$4,518,177.46	\$94,624.24	\$0.00	\$4,612,801.70
RESULTADOS DEL EJERCICIO (AHORRO/ DESAHORRO)	\$0.00	\$0.00	\$94,624.24	\$0.00	\$94,624.24
RESULTADOS DE EJERCICIOS ANTERIORES	\$0.00	\$4,358,511.00	\$0.00	\$0.00	\$4,358,511.00
REVALUOS	\$0.00	\$159,666.46	\$0.00	\$0.00	\$159,666.46
RESERVAS	\$0.00	\$0.00	\$0.00	\$0.00	\$0.00
HACIENDA PÚBLICA/PATRIMONIO NETO FINAL DEL EJERCICIO 2016	\$40,053,307.00	\$4,873,937.37	\$94,624.24	\$0.00	\$45,021,868.61
CAMBIOS EN LA HACIENDA PÚBLICA/PATRIMONIO NETO DEL EJERCICIO 2017	\$0.00	\$0.00	\$0.00	\$0.00	\$0.00
APORTACIONES	\$0.00	\$0.00	\$0.00	\$0.00	\$0.00
DONACIONES DE CAPITAL	\$0.00	\$0.00	\$0.00	\$0.00	\$0.00
ACTUALIZACIÓN DE LA HACIENDA PÚBLICA/PATRIMONIO	\$0.00	\$0.00	\$0.00	\$0.00	\$0.00
VARIACIONES DE LA HACIENDA PÚBLICA/PATRIMONIO NETO DEL EJERCICIO 2017	\$0.00	\$168,861.44	\$280,994.00	\$0.00	\$449,855.33
RESULTADOS DEL EJERCICIO (AHORRO/ DESAHORRO)	\$0.00	\$0.00	\$280,994.00	\$0.00	\$280,994.00
RESULTADOS DE EJERCICIOS ANTERIORES	\$0.00	\$168,861.33	\$0.00	\$0.00	\$168,861.33
REVALUOS	\$0.00	\$0.00	\$0.00	\$0.00	\$0.00
RESERVAS	\$0.00	\$0.00	\$0.00	\$0.00	\$0.00
SALDO NETO EN LA HACIENDA PÚBLICA/PATRIMONIO 2017	\$40,053,307.00	\$5,042,799.81	\$375,618.13	\$0.00	\$45,471,723.94

*Importe Basados en Saldos Iniciales



MUSEO FEDERICO SILVA ESCULTURA CONTEMPORANEA

ESTADO DE SAN LUIS POTOSI

Estado de Variaciones en la Hacienda Pública

Del 01/ene/2017 Al 31/dic./2017

Utr: LARM
Rep: rptEstadoVariacionHacienda

Fecha y 05/jul/2017

hora de Impresión 10:38 a. m.

Concepto	Hacienda Publica/ Patrimonio Contribuido	Hacienda Publica/ Patrimonio Generado		Ajustes por Cambios de Valor	Total*
		De Ejercicios Anteriores	Del Ejercicio		


 LIC. ENRIQUE VILLA RAMIREZ
 DIRECTOR GENERAL


 LIC. FRANCISCO ONATE FRAGA
 DIRECTOR ADMINISTRATIVO

LOURDES ALEJANDRA RODRIGUEZ MARTINEZ
 CONTABILIDAD



MUSEO FEDERICO SILVA ESCULTURA CONTEMPORANEA

ESTADO DE SAN LUIS POTOSI

Estado de Cambios en la Situación Financiera

Del 01/ene./2017 Al 30/jun./2017

Usr: LARM
Rep: rptEstadoCambiosSituacionFinancieraC

Fecha y hora de Impresión | 05/jul./2017
09:48 a. m.

	2017	2016	Origen	Aplicación
ACTIVO	\$45,517,335.76	\$45,312,366.88		\$204,968.88
ACTIVO CIRCULANTE	\$663,100.03	\$507,550.88		\$155,549.15
EFFECTIVO Y EQUIVALENTES	\$663,099.92	\$499,711.60		\$163,388.32
DERECHOS A RECIBIR EFFECTIVO O EQUIVALENTES	\$0.11	\$7,839.28	\$7,839.17	\$49,419.73
ACTIVO NO CIRCULANTE	\$44,854,235.73	\$44,804,816.00		\$240,657.78
BIENES MUEBLES	\$44,926,873.78	\$44,686,216.00		
ACTIVOS INTANGIBLES	\$118,600.00	\$118,600.00		
DEPRECIACIÓN, DETERIORO Y AMORTIZACIÓN ACUMULADA DE BIENES	-\$191,238.05	\$0.00	\$191,238.05	
PASIVO	\$45,611.82	\$63,140.92		\$17,529.10
PASIVO CIRCULANTE	\$45,611.82	\$63,140.92		\$17,529.10
CUENTAS POR PAGAR A CORTO PLAZO	\$45,611.82	\$63,140.92		
PASIVO NO CIRCULANTE	\$0.00	\$0.00		
HACIENDA PÚBLICA/ PATRIMONIO	\$45,471,723.94	\$45,249,225.96		\$222,497.98
HACIENDA PÚBLICA/PATRIMONIO CONTRIBUIDO.	\$40,053,307.00	\$40,053,307.00		
ACTUALIZACIÓN DE LA HACIENDA PÚBLICA/PATRIMONIO	\$40,053,307.00	\$40,053,307.00		
HACIENDA PÚBLICA /PATRIMONIO GENERADO.	\$5,418,416.94	\$5,195,918.96	\$222,497.98	\$204,136.83
RESULTADOS DEL EJERCICIO (AHORRO/ DESAHORRO)	\$280,994.13	\$485,130.96		
RESULTADOS DE EJERCICIOS ANTERIORES	\$4,621,996.44	\$4,356,511.00	\$263,485.44	
REVALUOS	\$159,666.46	\$0.00	\$159,666.46	
RECTIFICACIONES DE RESULTADOS DE EJERCICIOS ANTERIORES	\$355,759.91	\$352,277.00	\$3,482.91	
EXCESO O INSUFICIENCIA EN LA ACTUALIZACIÓN DE LA HACIENDA PÚBLICA/PATRIMONIO.	\$0.00	\$0.00		



MUSEO FEDERICO SILVA ESCULTURA CONTEMPORANEA

ESTADO DE SAN LUIS POTOSI
Estado de Cambios en la Situación Financiera
Del 01/ene./2017 Al 30/jun./2017

2017

2016

Origen

Aplicación

Fecha y hora de Impresión
05/jul./2017
09:48 a. m.


LIC. ENRIQUE VILLA RAMIREZ
DIRECTOR GENERAL


LIC. FRANCISCO ONATE FRAGA
DIRECTOR ADMINISTRATIVO


LOURDES/ALEJANDRA RODRIGUEZ MARTINEZ
CONTABILIDAD



MUSEO FEDERICO SILVA ESCULTURA CONTEMPORANEA
ESTADO DE SAN LUIS POTOSI
Estado de Flujos de Efectivo
Del 01/ene/2017 Al 30/jun./2017

Usu: LARM
Rep: rptEstadoFlujosEfectivo

Fecha y hora de Impresión 05/jul./2017
09:49 a. m.

Concepto	2017	2016
FLUJOS DE EFECTIVO DE LAS ACTIVIDADES DE OPERACIÓN		
ORIGEN	\$3,059,888.00	\$6,429,541.63
DERECHOS	\$56,545.00	\$116,725.00
PRODUCTOS DE TIPO CORRIENTE	\$3,750.00	\$10,875.00
APROVECHAMIENTOS DE TIPO CORRIENTE	\$0.00	-\$3,670.00
INGRESOS POR VENTAS DE BIENES	\$3,402.00	\$2,630.00
PARTICIPACIONES Y APORTACIONES	\$2,700,280.00	\$6,298,044.00
TRANSFERENCIAS, ASIGNACIONES, SUBSIDIOS Y OTRA AYUDAS	\$295,911.00	\$0.00
OTROS ORÍGENES DE OPERACIÓN	\$0.00	\$4,937.63
APLICACIÓN	\$2,875,890.86	\$5,897,198.80
SERVICIOS PERSONALES	\$924,814.00	\$2,095,296.00
MATERIALES Y SUMINISTRO	\$47,694.52	\$230,085.76
SERVICIOS GENERALES	\$1,789,645.35	\$3,571,817.04
OTRAS APLICACIONES DE OPERACIÓN	\$113,736.99	\$0.00
FLUJOS NETOS DE EFECTIVO POR ACTIVIDADES DE OPERACIÓN	\$183,997.14	\$532,342.83
FLUJOS DE EFECTIVO DE LAS ACTIVIDADES DE INVERSIÓN		
APLICACIÓN	\$60,538.00	\$20,453.32
BIENES MUEBLES	\$60,538.00	\$20,453.32
FLUJOS NETOS DE EFECTIVO POR ACTIVIDADES DE INVERSIÓN	-\$60,538.00	-\$20,453.32
FLUJO DE EFECTIVO DE LAS ACTIVIDADES DE FINANCIAMIENTO		
APLICACIÓN	\$0.00	\$379,504.54
DEUDA PÚBLICA	\$0.00	\$379,504.54
FLUJOS NETOS DE EFECTIVO POR ACTIVIDADES DE FINANCIAMIENTO	\$0.00	-\$379,504.54
INCREMENTO/DISMINUCIÓN NETA EN EL EFECTIVO Y EQUIVALENTES AL EFECTIVO Y EQUIVALENTES AL EFECTIVO AL INICIO DEL EJERCICIO	\$123,459.14	\$132,384.97
EFECTIVO Y EQUIVALENTES AL EFECTIVO AL INICIO DEL EJERCICIO	\$539,640.78	\$407,255.81
EFECTIVO Y EQUIVALENTES AL EFECTIVO AL FINAL DEL EJERCICIO	\$663,099.92	\$539,640.78

LIC. ENRIQUE VILLA RAMIREZ

DIRECTOR GENERAL

LOURDES ALEJANDRA RODRIGUEZ MARTINEZ

CONTABILIDAD

LIC. FRANCISCO ONATE FRAGA

DIRECTOR ADMINISTRATIVO



MUSEO FEDERICO SILVA ESCULTURA CONTEMPORANEA

ESTADO DE SAN LUIS POTOSI

Estado Analítico del Activo

Del 01/ene./2017 al 30/jun./2017

Usr.: LARRM

Rep.: rptEstadoAnaliticoDeActivosYPasivos.R

Fecha y 05/jul./2017

hora de Impresión 09:50 a. m.

Concepto	Saldo Inicial 1	Cargos del periodo 2	Abonos del periodo 3	Saldo Final 4(1+2-3)	Variación del Periodo (4-1)
ACTIVO	<u>\$45,333,338.51</u>	<u>\$6,470,014.21</u>	<u>\$6,286,016.96</u>	<u>\$45,517,335.76</u>	<u>\$183,997.25</u>
ACTIVO CIRCULANTE	\$539,640.78	\$6,409,476.21	\$6,286,016.96	\$663,100.03	\$123,459.25
EFFECTIVO Y EQUIVALENTES	\$539,640.78	\$3,200,319.21	\$3,076,860.07	\$663,099.92	\$123,459.14
DERECHOS A RECIBIR EFFECTIVO O EQUIVALENTES	\$0.00	\$3,209,157.00	\$3,209,156.89	\$0.11	\$0.11
ACTIVO NO CIRCULANTE	\$44,793,697.73	\$60,538.00	\$0.00	\$44,854,235.73	\$60,538.00
BIENES MUEBLES	\$44,866,335.78	\$60,538.00	\$0.00	\$44,926,873.78	\$60,538.00
ACTIVOS INTANGIBLES	\$118,600.00	\$0.00	\$0.00	\$118,600.00	\$0.00
DEPRECIACIÓN, DETERIORO Y AMORTIZACIÓN ACUMULADA DE BIENES	-\$191,238.05	\$0.00	\$0.00	-\$191,238.05	\$0.00

LIC. ENRIQUE VILLA RAMIREZ
DIRECTOR GENERAL

LIC. FRANCISCO ONATE FRAGA
DIRECTOR ADMINISTRATIVO

LOURDES ALEJANDRA RODRIGUEZ MARTINEZ
CONTABILIDAD



MUSEO FEDERICO SILVA ESCULTURA CONTEMPORANEA

ESTADO DE SAN LUIS POTOSI

Reporte Analítico del Pasivo

Del 01/ene./2017 al 30/jun./2017

Fecha y 05/jul./2017

hora de Impresión 09:57 a. m.

Usr: LARMI
Rep: rptEstadoAnaliticoDeActivosYPasivos

Cuenta Contable	PASIVO	Saldo Inicial	Cargos del periodo	Abonos del periodo	Saldo Final	Flujo del Periodo
2000	PASIVO	\$311,469.90	\$3,313,552.35	\$3,047,694.27	\$45,611.82	-\$265,858.08
2100	PASIVO CIRCULANTE	\$311,469.90	\$3,313,552.35	\$3,047,694.27	\$45,611.82	-\$265,858.08
2110	CUENTAS POR PAGAR A CORTO PLAZO	\$311,469.90	\$3,313,552.35	\$3,047,694.27	\$45,611.82	-\$265,858.08
2111	SERVICIOS PERSONALES POR PAGAR A CORTO PLAZO	\$0.00	\$924,814.00	\$924,814.00	\$0.00	\$0.00
2112	PROVEEDORES POR PAGAR A CORTO PLAZO	\$235,660.88	\$2,179,572.75	\$1,060,053.87	\$16,142.00	-\$219,518.88
2117	RETENCIONES Y CONTRIBUCIONES POR PAGAR A CORTO PLAZO	\$75,809.02	\$209,165.60	\$162,826.40	\$29,469.82	-\$46,339.20

LIC. ENRIQUE VILLA RAMIREZ
DIRECTOR GENERAL

LIC. FRANCISCO ONATE FRAGA
DIRECTOR ADMINISTRATIVO

LOURDES ALEJANDRA RODRIGUEZ MARTINEZ
CONTABILIDAD



MUSEO FEDERICO SILVA ESCULTURA CONTEMPORANEA

ESTADO DE SAN LUIS POTOSI

Estado Analítico de la Deuda y Otros Pasivos

Del 01/ene./2017 Al 30/jun./2017

Utr: LARM
Rep: rptEstadoAnaliticoDeudaYPasivos

Fecha y hora de Impresión | 05/jul./2017 | 09:51 a. m.

Denominación de las Deudas	Moneda de Contratación	Institución o País Acreedor	Saldo Inicial del Periodo	Saldo Final del Periodo
DEUDA PÚBLICA				
Corto Plazo				
Deuda Interna				
Instituciones de Crédito	Peso	México	\$0.00	\$0.00
Títulos y Valores	Peso	México	\$0.00	\$0.00
Arrendamientos Financieros	Peso	México	\$0.00	\$0.00
Deuda Externa				
Organismos Financieros Internacionales	Peso	México	\$0.00	\$0.00
Deuda Bilateral	Peso	México	\$0.00	\$0.00
Títulos y Valores	Peso	México	\$0.00	\$0.00
Arrendamientos Financieros	Peso	México	\$0.00	\$0.00
Subtotal Corto Plazo	Peso	México	\$0.00	\$0.00
Largo Plazo				
Deuda Interna				
Instituciones de Crédito	Peso	México	\$0.00	\$0.00
Títulos y Valores	Peso	México	\$0.00	\$0.00
Arrendamientos Financieros	Peso	México	\$0.00	\$0.00
Deuda Externa				
Organismos Financieros Internacionales	Peso	México	\$0.00	\$0.00
Deuda Bilateral	Peso	México	\$0.00	\$0.00
Títulos y Valores	Peso	México	\$0.00	\$0.00
Arrendamientos Financieros	Peso	México	\$0.00	\$0.00
Subtotal Largo Plazo	Peso	México	\$0.00	\$0.00
Otros Pasivos				
Total Deuda y Otros Pasivos	Peso	México	\$311,469.90	\$45,611.82




Utr: LARM
Rep: rptEstadoAnaliticoDeudaYPasivos

MUSEO FEDERICO SILVA ESCULTURA CONTEMPORANEA
ESTADO DE SAN LUIS POTOSI
Estado Analitico de la Deuda y Otros Pasivos
Del 01/ene./2017 Al 30/jun./2017

Fecha y hora de Impresión | 05/jul./2017
09:51 a. m.

Denominación de las Deudas	Moneda de Contratación	Institución o País Acreedor	Saldo Inicial del Periodo	Saldo Final del Periodo
DEUDA PÚBLICA				


LIC. ENRIQUE VILLA RAMIREZ
DIRECTOR GENERAL


LIC. FRANCISCO ONATE FRAGA
DIRECTOR ADMINISTRATIVO


LOURDES ALEJANDRA RODRIGUEZ MARTINEZ
CONTABILIDAD



MUSEO FEDERICO SILVA ESCULTURA CONTEMPORANEA ESTADO DE SAN LUIS POTOSI

Estados de Resultados

Del 01/ene./2017 al 30/jun./2017

Utr: LARM
Rep: rptEstadoResultado

Fecha y hora de Impresión | 05/jul./2017
09:58 a. m.

	PERIODO	%	ACUMULADO	%
	1/ene. al 30/jun./2017		01/ene al 30/jun./2017	
INGRESOS Y OTROS BENEFICIOS				
INGRESOS DE GESTIÓN	\$63,697.00	2.08 %	\$63,697.00	2.08 %
DERECHOS	\$56,545.00	1.84 %	\$56,545.00	1.84 %
PRODUCTOS DE TIPO CORRIENTE	\$3,750.00	0.12 %	\$3,750.00	0.12 %
INGRESOS POR VENTA DE BIENES Y SERVICIOS	\$3,402.00	0.11 %	\$3,402.00	0.11 %
PARTICIPACIONES, APORTACIONES, TRANSFERENCIAS, ASIGNACIONES	\$2,996,191.00	97.91 %	\$2,996,191.00	97.91 %
PARTICIPACIONES Y APORTACIONES	\$2,700,280.00	88.24 %	\$2,700,280.00	88.24 %
PARTICIPACIONES	\$924,814.00	30.22 %	\$924,814.00	30.22 %
APORTACIONES	\$1,775,466.00	58.02 %	\$1,775,466.00	58.02 %
TRANSFERENCIAS, ASIGNACIONES, SUBSIDIOS Y OTRAS AYUDAS	\$295,911.00	9.67 %	\$295,911.00	9.67 %
TRANSFERENCIAS INTERNAS Y ASIGNACIONES DEL SECTOR PÚBLICO	\$295,911.00	9.67 %	\$295,911.00	9.67 %
OTROS INGRESOS Y BENEFICIOS	\$0.00	0.00 %	\$0.00	0.00 %
Total de Ingresos	\$3,059,888.00	100.00 %	\$3,059,888.00	100.00 %
GASTOS Y OTRAS PÉRDIDAS				
GASTOS DE FUNCIONAMIENTO	\$2,778,393.87	90.80 %	\$2,778,393.87	90.80 %
SERVICIOS PERSONALES	\$924,814.00	30.22 %	\$924,814.00	30.22 %
MATERIALES Y SUMINISTROS	\$47,694.52	1.55 %	\$47,694.52	1.55 %
SERVICIOS GENERALES	\$1,805,885.35	59.01 %	\$1,805,885.35	59.01 %
TRANSFERENCIAS, ASIGNACIONES, SUBSIDIOS Y OTRAS AYUDAS	\$0.00	0.00 %	\$0.00	0.00 %
PARTICIPACIONES Y APORTACIONES	\$0.00	0.00 %	\$0.00	0.00 %
INTERESES, COMISIONES Y OTROS GASTOS DE LA DEUDA PÚBLICA	\$0.00	0.00 %	\$0.00	0.00 %
OTROS GASTOS Y PÉRDIDAS EXTRAORDINARIAS	\$500.00	0.01 %	\$500.00	0.01 %
OTROS GASTOS	\$500.00	0.01 %	\$500.00	0.01 %
INVERSIÓN PÚBLICA	\$0.00	0.00 %	\$0.00	0.00 %
Total de Gastos y otras Perdidas	\$2,778,893.87	90.81 %	\$2,778,893.87	90.81 %
Ahorro / Desahorro Neto del Ejercicio	\$280,994.13	9.18 %	\$280,994.13	9.18 %

LIC. ENRIQUE VILLA RAMIREZ
DIRECTOR GENERAL

LIC. FRANCISCO ONATE FRAGA
DIRECTOR ADMINISTRATIVO

LOURDES ALEJANDRO RODRIGUEZ MARTINEZ
CONTABILIDAD



MUSEO FEDERICO SILVA ESCULTURA CONTEMPORANEA
ESTADO DE SAN LUIS POTOSI
Balanza de Comprobación del 01/jun./2017 al 30/jun./2017
Cuentas de Mayor con saldo y/o movimientos. (De la cuenta: 1000 a la 9000)

Usu: LARM
 Rep: rptBalanzaComprobacion

Fecha y hora de Impresión | 05/jul./2017
 09:55 a. m.

Nat.	Cuenta	Nombre de la cuenta	SALDO ANTERIOR		MOVIMIENTOS		SALDO ACTUAL	
			DEUDOR	ACREEDOR	DEUDOR	ACREEDOR	DEUDOR	ACREEDOR
D	1111	EFFECTIVO	\$4,989.93	\$0.00	\$0.00	\$0.00	\$4,989.93	\$0.00
D	1112	BANCOS/TESORERIA	\$1,037,520.35	\$0.00	\$470,200.00	\$849,620.36	\$658,099.99	\$0.00
D	1122	CUENTAS POR COBRAR A CORTO PLAZO	\$0.00	\$0.00	\$450,801.00	\$450,801.00	\$0.00	\$0.00
D	1123	DEUDOS DIVERSOS POR COBRAR A CORTO PLAZO	\$2,300.11	\$0.00	\$50,913.50	\$53,213.50	\$0.11	\$0.00
D	1124	INGRESOS POR RECUPERAR A CORTO PLAZO	\$0.00	\$0.00	\$8,915.00	\$8,915.00	\$0.00	\$0.00
D	1241	MOBILIARIO Y EQUIPO DE ADMINISTRACIÓN	\$1,256,377.67	\$0.00	\$0.00	\$0.00	\$1,256,377.67	\$0.00
D	1242	MOBILIARIO Y EQUIPO EDUCACIONAL Y RECREATIVO	\$20.74	\$0.00	\$0.00	\$0.00	\$20.74	\$0.00
D	1243	EQUIPO E INSTRUMENTAL MÉDICO Y DE LABORATORIO	\$2.00	\$0.00	\$0.00	\$0.00	\$2.00	\$0.00
D	1244	VEHICULOS Y EQUIPO DE TRANSPORTE	\$468,830.00	\$0.00	\$0.00	\$0.00	\$468,830.00	\$0.00
D	1246	MAQUINARIA, OTROS EQUIPOS Y HERRAMIENTAS	\$81,740.37	\$0.00	\$0.00	\$0.00	\$81,740.37	\$0.00
D	1247	COLECCIONES, OBRAS DE ARTE Y OBJETOS VALIOSOS	\$43,119,903.00	\$0.00	\$0.00	\$0.00	\$43,119,903.00	\$0.00
D	1251	SOFTWARE	\$118,600.00	\$0.00	\$0.00	\$0.00	\$118,600.00	\$0.00
A	1263	DEPRECIACIÓN ACUMULADA DE BIENES MUEBLES	\$0.00	\$191,238.05	\$0.00	\$154,660.00	\$0.00	\$191,238.05
A	2111	SERVICIOS PERSONALES POR PAGAR A CORTO PLAZO	\$0.00	\$0.00	\$154,660.00	\$642,596.56	\$0.00	\$0.00
A	2112	PROVEEDORES POR PAGAR A CORTO PLAZO	\$0.00	\$110,090.00	\$736,544.56	\$642,596.56	\$0.00	\$16,142.00
A	2117	RETENCIONES Y CONTRIBUCIONES POR PAGAR A CORTO PLAZO	\$0.00	\$25,637.62	\$28,309.60	\$32,141.80	\$0.00	\$29,469.82
A	3130	ACTUALIZACIÓN DE LA HACIENDA PÚBLICA/PATRIMONIO	\$0.00	\$40,053,307.00	\$0.00	\$0.00	\$0.00	\$40,053,307.00
A	3220	RESULTADOS DE EJERCICIOS ANTERIORES	\$0.00	\$4,621,996.44	\$0.00	\$0.00	\$0.00	\$4,621,996.44
A	3232	REVALÚO DE BIENES MUEBLES	\$0.00	\$159,666.46	\$0.00	\$0.00	\$0.00	\$159,666.46
A	3252	CAMBIOS POR ERRORES CONTABLES	\$0.00	\$355,759.91	\$0.00	\$0.00	\$0.00	\$355,759.91
A	4141	DERECHOS POR EL USO, GOCE, APROVECHAMIENTO O EXPLOTACIÓN DE BIENES DE DOMINIO PÚBLICO	\$0.00	\$47,930.00	\$0.00	\$8,615.00	\$0.00	\$56,545.00
A	4159	OTROS PRODUCTOS QUE GENERAN INGRESOS CORRIENTES	\$0.00	\$3,450.00	\$0.00	\$300.00	\$0.00	\$3,750.00
A	4171	INGRESOS POR VENTA DE MERCANCIAS	\$0.00	\$2,922.00	\$0.00	\$150.00	\$0.00	\$3,072.00
A	4173	INGRESOS POR VENTA DE BIENES Y SERVICIOS DE ORGANISMOS DESCENTRALIZADOS	\$0.00	\$250.00	\$0.00	\$80.00	\$0.00	\$330.00
A	4211	PARTICIPACIONES	\$0.00	\$770,154.00	\$0.00	\$154,660.00	\$0.00	\$924,814.00
A	4212	APORTACIONES	\$0.00	\$1,775,466.00	\$0.00	\$0.00	\$0.00	\$1,775,466.00
A	4221	TRANSFERENCIAS INTERNAS Y ASIGNACIONES DEL SECTOR PÚBLICO	\$0.00	\$0.00	\$0.00	\$295,911.00	\$0.00	\$295,911.00
D	5112	REMUNERACIONES AL PERSONAL DE CARÁCTER TRANSITORIO	\$770,154.00	\$0.00	\$154,660.00	\$0.00	\$924,814.00	\$0.00
D	5121	MATERIALES DE ADMINISTRACIÓN, EMISIÓN DE DOCUMENTOS Y ARTÍCULOS OFICIALES	\$17,208.04	\$0.00	\$2,161.00	\$0.00	\$19,369.04	\$0.00
D	5122	ALIMENTOS Y UTENSILIOS	\$4,222.00	\$0.00	\$942.00	\$0.00	\$5,164.00	\$0.00
D	5124	MATERIALES Y ARTÍCULOS DE CONSTRUCCIÓN Y DE REPARACIÓN	\$13,380.48	\$0.00	\$1,525.50	\$0.00	\$14,905.98	\$0.00
D	5125	PRODUCTOS QUÍMICOS, FARMACÉUTICOS Y DE LABORATORIO	\$443.00	\$0.00	\$0.00	\$0.00	\$443.00	\$0.00
D	5126	COMBUSTIBLES, LUBRICANTES Y ADITIVOS	\$3,700.00	\$0.00	\$1,000.00	\$0.00	\$4,700.00	\$0.00
D	5129	HERRAMIENTAS, REFACCIONES Y ACCESORIOS MENORES	\$3,112.50	\$0.00	\$0.00	\$0.00	\$3,112.50	\$0.00
D	5131	SERVICIOS BÁSICOS	\$15,096.40	\$0.00	\$29,003.00	\$0.00	\$144,099.40	\$0.00
D	5132	SERVICIOS DE ARRENDAMIENTO	\$31,784.00	\$0.00	\$15,882.00	\$0.00	\$47,676.00	\$0.00
D	5133	SERVICIOS PROFESIONALES, CIENTÍFICOS Y TÉCNICOS Y OTROS SERVICIOS	\$178,177.96	\$0.00	\$113,433.70	\$0.00	\$291,611.66	\$0.00
D	5134	SERVICIOS FINANCIEROS, BANCARIOS Y COMERCIALES	\$140,345.68	\$0.00	\$1,329.36	\$0.00	\$141,675.04	\$0.00



MUSEO FEDERICO SILVA ESCULTURA CONTEMPORANEA
ESTADO DE SAN LUIS POTOSI
Balanza de Comprobación del 01/jun./2017 al 30/jun./2017
Cuentas de Mayor con saldo y/o movimientos. (De la cuenta: 1000 a la 9000)

Ufr: LARM
 Rep: rptBalanzaComprobacion

Fecha y hora de Impresión | 05/jul./2017 | 09:55 a. m.

Nat.	Cuenta	Nombre de la cuenta	SALDO ANTERIOR		MOVIMIENTOS		SALDO ACTUAL	
			DEUDOR	ACREEDOR	DEUDOR	ACREEDOR	DEUDOR	ACREEDOR
D	5135	SERVICIOS DE INSTALACIÓN, REPARACIÓN, MANTENIMIENTO Y CONSERVACIÓN	\$162,197.13	\$0.00	\$1,472.00	\$0.00	\$163,669.13	\$0.00
D	5136	SERVICIOS DE COMUNICACIÓN SOCIAL Y PUBLICIDAD	\$201,389.44	\$0.00	\$211,910.00	\$0.00	\$413,299.44	\$0.00
D	5137	SERVICIOS DE TRASLADO Y VIÁTICOS	\$64,668.00	\$0.00	\$15,133.00	\$0.00	\$79,801.00	\$0.00
D	5138	SERVICIOS OFICIALES	\$321,184.68	\$0.00	\$202,859.00	\$0.00	\$524,053.68	\$0.00
D	5590	OTROS GASTOS	\$500.00	\$0.00	\$0.00	\$0.00	\$500.00	\$0.00
D	8110	LEY DE INGRESOS ESTIMADA	\$5,906,968.00	\$0.00	\$0.00	\$0.00	\$5,906,968.00	\$0.00
A	8120	LEY DE INGRESOS POR EJECUTAR	\$0.00	\$3,306,796.00	\$459,716.00	\$0.00	\$0.00	\$2,847,080.00
A	8140	LEY DE INGRESOS DEVENGADA	\$0.00	\$0.00	\$459,716.00	\$0.00	\$0.00	\$0.00
A	8150	LEY DE INGRESOS RECAUDADA	\$0.00	\$2,600,172.00	\$0.00	\$459,716.00	\$0.00	\$3,059,888.00
A	8210	LEY DE INGRESOS POR EJERCER	\$0.00	\$5,799,308.00	\$0.00	\$0.00	\$0.00	\$5,799,308.00
D	8220	PRESUPUESTO DE EGRESOS APROBADO	\$3,467,905.20	\$0.00	\$0.00	\$604,522.36	\$2,863,382.84	\$0.00
A	8230	MODIFICACIONES AL PRESUPUESTO DE EGRESOS APROBADO	\$0.00	\$106,423.39	\$0.00	\$0.00	\$0.00	\$106,423.39
D	8240	PRESUPUESTO DE EGRESOS COMPROMETIDO	\$350,214.88	\$0.00	\$604,522.36	\$751,320.56	\$203,416.68	\$0.00
D	8250	PRESUPUESTO DE EGRESOS DEVENGADO	\$58,429.00	\$0.00	\$751,320.56	\$809,749.56	\$0.00	\$0.00
D	8260	PRESUPUESTO DE EGRESOS EJERCIDO	\$51,759.00	\$0.00	\$809,749.56	\$845,268.56	\$16,240.00	\$0.00
D	8270	PRESUPUESTO DE EGRESOS PAGADO	\$1,977,423.31	\$0.00	\$845,268.56	\$0.00	\$2,822,691.87	\$0.00
		Sumas =>	\$59,930,566.87	\$59,930,566.87	\$6,581,957.26	\$6,581,957.26	\$80,300,167.07	\$60,300,167.07

LIC. ENRIQUE VILLA RAMIREZ
 DIRECTOR GENERAL

LIC. FRANCISCO ANATE FRAGA
 DIRECTOR ADMINISTRATIVO

LOURDES ALVARO RODRIGUEZ MARTINEZ
 CONTABILIDAD



MUSEO FEDERICO SILVA ESCULTURA CONTEMPORANEA

ESTADO DE SAN LUIS POTOSI

Estado Analítico de Ingresos Presupuestales

Del 01/ene./2017 Al 30/jun./2017

Usu: LARMI
Rep: rptEstadoPresupuestoIngresosRb_CP

Fecha y hora de Impresión | 05/jul./2017 | 10:00 a. m.

Rubros de los Ingresos	Ingreso					Diferencia (6=5-1)
	Estimado (1)	Ampliaciones / Reducciones (2)	Modificado (3=1+2)	Devengados (4)	Recaudado (5)	
INGRESOS DERIVADOS DE FINANCIAMIENTOS	\$0.00	\$0.00	\$0.00	\$0.00	\$0.00	0.00
IMPUESTOS	\$0.00	\$0.00	\$0.00	\$0.00	\$0.00	0.00
CUOTAS Y APORTACIONES DE SEGURIDAD SOCIAL	\$0.00	\$0.00	\$0.00	\$0.00	\$0.00	0.00
CONTRIBUCIONES DE MEJORAS	\$0.00	\$0.00	\$0.00	\$0.00	\$0.00	0.00
DERECHOS	\$108,000.00	\$0.00	\$108,000.00	\$56,545.00	\$56,545.00	-51,455.00
PRODUCTOS	\$0.00	\$0.00	\$0.00	\$3,750.00	\$3,750.00	3,750.00
Corriente	\$0.00	\$0.00	\$0.00	\$0.00	\$0.00	0.00
Capital	\$0.00	\$0.00	\$0.00	\$3,750.00	\$3,750.00	3,750.00
APROVECHAMIENTOS	\$0.00	\$0.00	\$0.00	\$0.00	\$0.00	0.00
Corriente	\$0.00	\$0.00	\$0.00	\$0.00	\$0.00	0.00
Capital	\$0.00	\$0.00	\$0.00	\$0.00	\$0.00	0.00
INGRESOS POR VENTAS DE BIENES PARTICIPACIONES Y APORTACIONES	\$0.00	\$0.00	\$0.00	\$3,402.00	\$3,402.00	3,402.00
TRANSFERENCIAS, ASIGNACIONES, SUBSIDIOS Y OTRA AYUDAS	\$5,798,968.00	\$0.00	\$5,798,968.00	\$2,700,280.00	\$2,700,280.00	-3,098,688.00
Total	\$5,906,968.00	\$0.00	\$5,906,968.00	\$3,059,888.00	\$3,059,888.00	-2,847,080.00

Estado Analítico de Ingresos por Fuente de Financiamiento	Ingreso					Diferencia (6=5-1)
	Estimado (1)	Ampliaciones / Reducciones (2)	Modificado (3=1+2)	Devengados (4)	Recaudado (5)	
Ingresos del Gobierno						
IMPUESTOS	\$0.00	\$0.00	\$0.00	\$0.00	\$0.00	0.00
CONTRIBUCIONES DE MEJORAS	\$0.00	\$0.00	\$0.00	\$0.00	\$0.00	0.00
DERECHOS	\$108,000.00	\$0.00	\$108,000.00	\$56,545.00	\$56,545.00	-51,455.00
PRODUCTOS	\$0.00	\$0.00	\$0.00	\$3,750.00	\$3,750.00	3,750.00
Corriente	\$0.00	\$0.00	\$0.00	\$0.00	\$0.00	0.00
Capital	\$0.00	\$0.00	\$0.00	\$3,750.00	\$3,750.00	3,750.00
APROVECHAMIENTOS	\$0.00	\$0.00	\$0.00	\$0.00	\$0.00	0.00
Corriente	\$0.00	\$0.00	\$0.00	\$0.00	\$0.00	0.00
Capital	\$0.00	\$0.00	\$0.00	\$0.00	\$0.00	0.00
PARTICIPACIONES Y APORTACIONES	\$5,798,968.00	\$0.00	\$5,798,968.00	\$2,700,280.00	\$2,700,280.00	-3,098,688.00

Ingresos de Organismos y Empresas						
CUOTAS Y APORTACIONES DE SEGURIDAD SOCIAL	\$0.00	\$0.00	\$0.00	\$0.00	\$0.00	0.00
INGRESOS POR VENTAS DE BIENES	\$0.00	\$0.00	\$0.00	\$3,402.00	\$3,402.00	3,402.00
TRANSFERENCIAS, ASIGNACIONES, SUBSIDIOS Y OTRA AYUDA	\$0.00	\$0.00	\$0.00	\$295,911.00	\$295,911.00	295,911.00



MUSEO FEDERICO SILVA ESCULTURA CONTEMPORANEA

ESTADO DE SAN LUIS POTOSI

Estado Analítico de Ingresos Presupuestales

Del 01/ene./2017 Al 30/jun./2017

Usu: LARM
Rep: rptEstadoPresupuestoIngresosRB_CP

Fecha y hora de Impresión: 05/jul./2017 10:00 a. m.

Rubros de los Ingresos	Ingreso					Diferencia (6=5-1)
	Estimado (1)	Ampliaciones / Reducciones (2)	Modificado (3=1+2)	Devengados (4)	Recaudado (5)	

Ingresos Derivados de Financiamiento						
INGRESOS DERIVADOS DE FINANCIAMIENTOS	\$0.00	\$0.00	\$0.00	\$0.00	\$0.00	0.00
Total	\$5,906,968.00	\$0.00	\$5,906,968.00	\$3,059,898.00	\$3,059,898.00	-2,847,080.00


LIC. ENRIQUE VILLA RAMIREZ
DIRECTOR GENERAL


LIC. FRANCISCO ONATE FRAGA
DIRECTOR ADMINISTRATIVO


LOURDES ALEJANDRA RODRIGUEZ MARTINEZ
CONTABILIDAD



MUSEO FEDERICO SILVA ESCULTURA CONTEMPORANEA

ESTADO DE SAN LUIS POTOSI

Estado Analítico del Ejercicio Presupuesto de Egresos Clasificación por Objeto del Gasto (Capítulo y Concepto)

Del 01/ene/2017 Al 30/jun./2017

Fecha y hora de Impresión: 05/jul/2017 10:00 a. m.

Usu: LARM
Rep: rptEstadoPresupuestoEgresos_CP_CTO

Concepto	Egresos		Subejercicio 6 = (3 - 4)
	Aprobado 1	Modificado 3=(1+2)	
SERVICIOS PERSONALES	\$2,248,040.00	\$0.00	\$2,248,040.00
Remuneraciones al personal de carácter transitorio	\$2,248,040.00	\$0.00	\$2,248,040.00
MATERIALES Y SUMINISTRO	\$155,540.00	\$19,197.39	\$174,737.39
Materiales de administración, emisión de documentos y artículos de	\$63,600.00	\$7,049.00	\$70,649.00
ALIMENTOS Y UTENSILIOS	\$14,280.00	\$1,000.00	\$15,280.00
MATERIALES Y ARTICULOS DE CONSTRUCCION Y DE REPARA:	\$49,310.00	\$7,148.39	\$56,458.39
Productos químicos, farmacéuticos y de laboratorios	\$310.00	\$0.00	\$310.00
COMBUSTIBLES, LUBRICANTES Y ADITIVOS	\$10,600.00	\$4,000.00	\$14,600.00
HERRAMIENTAS, REFACCIONES Y ACCESORIOS MENORES	\$17,440.00	\$0.00	\$17,440.00
SERVICIOS GENERALES	\$3,382,728.00	\$45,287.00	\$3,428,015.00
SERVICIOS BÁSICOS	\$243,300.00	\$21,295.00	\$264,595.00
SERVICIOS DE ARRENDAMIENTO	\$93,000.00	\$0.00	\$93,000.00
SERVICIOS PROFESIONALES, CIENTÍFICOS, TÉCNICOS Y OTR	\$583,900.00	\$600.00	\$584,500.00
SERVICIOS FINANCIEROS, BANCARIOS Y COMERCIALES	\$444,364.00	\$448,364.00	\$892,728.00
SERVICIOS DE INSTALACIÓN, REPARACIÓN, MANTENIMIENTO	\$299,644.00	\$0.00	\$299,644.00
SERVICIOS DE COMUNICACIÓN SOCIAL Y PUBLICIDAD	\$940,000.00	\$0.00	\$940,000.00
Servicios de trasladados y viáticos	\$186,000.00	\$16,000.00	\$202,000.00
SERVICIOS OFICIALES	\$589,520.00	\$3,392.00	\$592,912.00
OTROS SERVICIOS GENERALES	\$3,000.00	\$0.00	\$3,000.00
BIENES MUEBLES, INMUEBLES E INTANGIBLES	\$13,000.00	\$41,939.00	\$54,939.00
MOBILIARIO Y EQUIPO DE ADMINISTRACIÓN	\$0.00	\$41,939.00	\$41,939.00
MAQUINARIA, OTROS EQUIPOS Y HERRAMIENTAS	\$13,000.00	\$0.00	\$13,000.00
Total del Gasto	\$5,799,308.00	\$106,423.39	\$5,905,731.39

LIC. ENRIQUE VILLA RAMIREZ
DIRECTOR GENERAL

LIC. FRANCISCO ONATE FRAGA
DIRECTOR ADMINISTRATIVO

LOURDES ALEXANDRA RODRIGUEZ MARTINEZ
CONTABILIDAD



MUSEO FEDERICO SILVA ESCULTURA CONTEMPORANEA

ESTADO DE SAN LUIS POTOSI

Estado Analítico del Ejercicio Presupuesto de Egresos Clasificación por Objeto del Gasto (Capítulo y Concepto)

Del 01/ene/2017 Al 30/jun/2017

Fecha y hora de Impresión | 05/jul/2017 | 10:00 a. m.

Usu: LARM
Rep: rptEstadoPresupuestoEgresos_CP_CTO

Concepto	Egresos		Pagado	Subejercicio		
	Aprobado 1	Ampliaciones / Reducciones 2			Modificado 3=(1+2)	Devengado 4
SERVICIOS PERSONALES	\$2,248,040.00	\$0.00	\$2,248,040.00	\$924,814.00	\$924,814.00	\$1,323,226.00
Remuneraciones al personal de carácter transitorio	\$2,248,040.00	\$0.00	\$2,248,040.00	\$924,814.00	\$924,814.00	\$1,323,226.00
MATERIALES Y SUMINISTRO	\$155,540.00	\$19,197.39	\$174,737.39	\$47,694.52	\$47,694.52	\$127,042.87
Materiales de administración, emisión de documentos y artículos de	\$63,600.00	\$7,049.00	\$70,649.00	\$19,369.04	\$19,369.04	\$51,279.96
ALIMENTOS Y UTENSILIOS	\$14,280.00	\$1,000.00	\$15,280.00	\$5,164.00	\$5,164.00	\$10,116.00
MATERIALES Y ARTICULOS DE CONSTRUCCION Y DE REPARA	\$49,310.00	\$7,148.39	\$56,458.39	\$14,905.98	\$14,905.98	\$41,552.41
Productos químicos, farmacéuticos y de laboratorios	\$310.00	\$0.00	\$310.00	\$443.00	\$443.00	-\$133.00
COMBUSTIBLES, LUBRICANTES Y ADITIVOS	\$10,600.00	\$4,000.00	\$14,600.00	\$4,700.00	\$4,700.00	\$9,900.00
HERRAMIENTAS, REFACCIONES Y ACCESORIOS MENORES	\$17,440.00	\$0.00	\$17,440.00	\$3,112.50	\$3,112.50	\$14,327.50
SERVICIOS GENERALES	\$3,382,728.00	\$45,287.00	\$3,428,015.00	\$1,805,885.35	\$1,789,645.35	\$1,622,129.65
SERVICIOS BÁSICOS	\$243,300.00	\$21,295.00	\$264,595.00	\$144,099.40	\$144,099.40	\$120,495.60
SERVICIOS DE ARRENDAMIENTO	\$93,000.00	\$0.00	\$93,000.00	\$47,676.00	\$47,676.00	\$45,324.00
SERVICIOS PROFESIONALES, CIENTÍFICOS, TÉCNICOS Y OTR	\$583,900.00	\$600.00	\$584,500.00	\$291,611.66	\$291,611.66	\$292,888.34
SERVICIOS FINANCIEROS, BANCARIOS Y COMERCIALES	\$444,364.00	\$4,000.00	\$448,364.00	\$141,675.04	\$141,675.04	\$306,688.96
SERVICIOS DE INSTALACIÓN, REPARACIÓN, MANTENIMIENTO	\$299,644.00	\$0.00	\$299,644.00	\$163,669.13	\$163,669.13	\$135,974.87
SERVICIOS DE COMUNICACIÓN SOCIAL Y PUBLICIDAD	\$940,000.00	\$0.00	\$940,000.00	\$413,299.44	\$397,059.44	\$526,700.56
Servicios de trasladados y viáticos	\$186,000.00	\$16,000.00	\$202,000.00	\$79,801.00	\$79,801.00	\$122,199.00
SERVICIOS OFICIALES	\$589,520.00	\$3,392.00	\$592,912.00	\$524,053.68	\$524,053.68	\$68,858.32
OTROS SERVICIOS GENERALES	\$3,000.00	\$0.00	\$3,000.00	\$0.00	\$0.00	\$3,000.00
BIENES MUEBLES, INMUEBLES E INTANGIBLES	\$13,000.00	\$41,939.00	\$54,939.00	\$60,538.00	\$60,538.00	-\$5,599.00
MOBILIARIO Y EQUIPO DE ADMINISTRACIÓN	\$0.00	\$41,939.00	\$41,939.00	\$41,939.00	\$41,939.00	\$0.00
MAQUINARIA, OTROS EQUIPOS Y HERRAMIENTAS	\$13,000.00	\$0.00	\$13,000.00	\$18,599.00	\$18,599.00	-\$5,599.00
Total del Gasto	\$5,799,308.00	\$106,423.39	\$5,905,731.39	\$2,838,831.87	\$2,822,691.87	\$3,066,799.52

LIC. ENRIQUE VILLA RAMIREZ
DIRECTOR GENERAL

LIC. FRANCISCO MONTE FRAGA
DIRECTOR ADMINISTRATIVO

LOURDES ALEJANDRA RODRIGUEZ MARTINEZ
CONTABILIDAD



MUSEO FEDERICO SILVA ESCULTURA CONTEMPORANEA

ESTADO DE SAN LUIS POTOSI

Estado Analítico del Ejercicio Presupuesto de Egresos

Clasificación Económica (por Tipo de Gasto)

Del 01/ene./2017 Al 30/jun./2017

Ucr: LARM
Rep: rptEstadoPresupuestoEgresos_CL2

Fecha y hora de Impresión
05/jul./2017
10:01 a. m.

Concepto	Aprobado	Egresos		Devengado	Pagado	Subejercicio
		Ampliaciones / (Reducciones)	Modificado			
1 Gasto Corriente	\$5,786,308.00	\$64,484.39	\$5,850,792.39	\$2,778,384.40	\$2,762,153.87	\$3,072,407.99
2 Gasto de Capital	\$13,000.00	\$41,939.00	\$54,939.00	\$60,547.47	\$60,538.00	-\$5,608.47
Total	\$5,799,308.00	\$106,423.39	\$5,906,731.39	\$2,838,931.87	\$2,822,691.87	\$3,066,799.52

LIC. ENRIQUE VILLA RAMIREZ

DIRECTOR GENERAL

LOURDES ALEXANDRA RODRIGUEZ MARTINEZ

CONTABILIDAD

LIC. FRANCISCO ONATE FRAGA

DIRECTOR ADMINISTRATIVO



MUSEO FEDERICO SILVA ESCULTURA CONTEMPORANEA

ESTADO DE SAN LUIS POTOSI

Estado Analítico del Ejercicio Presupuesto de Egresos


Clasificación Administrativa
| Del 01/ene./2017 Al 30/jun./2017


Ucr: LARM
Rep: rptEstadoPresupuestoEgresos_UA3

Fecha y | 05/jul./2017

hora de Impresión | 10:01 a. m.

Ejercicio del Presupuesto	Egreso Aprobado	Ampliaciones / (Reducciones)	Egreso Modificado	Egreso Comprometido	Egreso Devengado	Egreso Ejercido	Egreso Pagado	Subejercicio
Sin Ramo/Dependencia	\$5,799,308.00	\$106,423.39	\$5,905,731.39	\$3,042,348.55	\$2,838,931.87	\$2,838,931.87	\$2,822,691.87	\$3,066,799.52
MUSEO	\$5,799,308.00	\$106,423.39	\$5,905,731.39	\$3,042,348.55	\$2,838,931.87	\$2,838,931.87	\$2,822,691.87	\$3,066,799.52
Sin Ramo/Dependencia								
Total Final	\$5,799,308.00	\$106,423.39	\$5,905,731.39	\$3,042,348.55	\$2,838,931.87	\$2,838,931.87	\$2,822,691.87	\$3,066,799.52


 LIC. ENRIQUE VILLA RAMIREZ
 DIRECTOR GENERAL


 LIC. FRANCISCO ONATE FRAGA
 DIRECTOR ADMINISTRATIVO

LOURDES ALEJANDRA RODRIGUEZ MARTINEZ
 CONTABILIDAD



MUSEO FEDERICO SILVA ESCULTURA CONTEMPORANEA

ESTADO DE SAN LUIS POTOSI

Estado Analítico del Ejercicio Presupuesto de Egresos

Clasificación Funcional (Finalidad y Función)

Del 01/ene./2017 Al 30/jun./2017

Fecha y hora de Impresión 05/jul./2017 10:02 a. m.

Usr: LARM
Rep: rptEstadoPresupuestoEgresos_FN3

Concepto	Egresos					Subejercicio 6 = (3 - 4)
	Aprobado 1	Ampliaciones / Reducciones 2	Modificado 3=(1+2)	Devengado 4	Pagado 5	
GOBIERNO	\$3,409,904.00	\$89,789.39	\$3,499,693.39	\$1,502,778.23	\$1,502,778.23	\$1,996,915.16
ASUNTOS FINANCIEROS Y HACENDARIOS	\$3,409,904.00	\$89,789.39	\$3,499,693.39	\$1,502,778.23	\$1,502,778.23	\$1,996,915.16
DESARROLLO SOCIAL	\$2,389,404.00	\$16,634.00	\$2,406,038.00	\$1,336,153.64	\$1,319,913.64	\$1,069,884.36
RECREACIÓN, CULTURA Y OTRAS MANIFESTACIONES SOCIALES	\$2,389,404.00	\$16,634.00	\$2,406,038.00	\$1,336,153.64	\$1,319,913.64	\$1,069,884.36
Total del Gasto	\$5,799,308.00	\$106,423.39	\$5,905,731.39	\$2,838,931.87	\$2,822,691.87	\$3,066,799.52



LIC. ENRIQUE VILLA RAMIREZ
DIRECTOR GENERAL



LIC. FRANCISCO ONATE FRAGA
DIRECTOR ADMINISTRATIVO

LOURDES ANE ANDRADA RODRIGUEZ MARTINEZ
CONTABILIDAD



MUSEO FEDERICO SILVA ESCULTURA CONTEMPORANEA
ESTADO DE SAN LUIS POTOSI
Indicadores de Postura Fiscal
del 01/ene./2017 al 30/jun./2017

Usr: LARM
 Rep: rptIndicadoresPosturaFiscal

Fecha y hora de Impresión | 05/jul./2017
 10:02 a. m.

Concepto	Estimado	Devengado	Pagado
I. Ingresos Presupuestarios (I=1+2)	\$5,906,968.00	\$3,059,888.00	\$3,059,888.00
1. Ingresos del Gobierno de la Entidad Federativa	\$0.00	\$0.00	\$0.00
2. Ingresos del Sector Paraestatal	\$5,906,968.00	\$3,059,888.00	\$3,059,888.00
II. Egresos Presupuestarios (II=3+4)	\$5,799,308.00	\$2,838,931.87	\$2,822,691.87
3. Egresos del Gobierno de la Entidad Federativa	\$0.00	\$0.00	\$0.00
4. Egresos del Sector Paraestatal	\$5,799,308.00	\$2,838,931.87	\$2,822,691.87
III. Balance Presupuestario (Superávit o Déficit) (III = I - II)	\$107,660.00	\$220,956.13	\$237,196.13

Concepto	Estimado	Devengado	Pagado
III. Balance Presupuestario (Superávit o Déficit)	\$107,660.00	\$220,956.13	\$237,196.13
IV. Intereses, Comisiones y Gastos de la Deuda	\$0.00	\$0.00	\$0.00
V. Balance Primario (Superávit o Déficit) (V= III - IV)	\$107,660.00	\$220,956.13	\$237,196.13

Concepto	Estimado	Devengado	Pagado
A. Financiamiento	\$0.00	\$0.00	\$0.00
B. Amortización de la deuda	\$0.00	\$0.00	\$0.00
C. Endeudamiento ó desendeudamiento (C= A - B)	\$0.00	\$0.00	\$0.00

LIC. ENRIQUE VILLA RAMIREZ
 DIRECTOR GENERAL

LIC. FRANCISCO ONATE FRAGA
 DIRECTOR ADMINISTRATIVO

LOURDES ALEJANDRA RODRIGUEZ MARTINEZ
 CONTABILIDAD

MUSEO FEDERICO SILVA ESCULTURA CONTEMPORANEA
ESTADO DE SAN LUIS POTOSI
Estado del Ejercicio del Presupuesto por Capitulo del Gasto Al 30/jun./2017

Fecha y hora de Impresión | 05/jun/2017 | 10:04 a. m.

o del Gasto	Aprobado	Ampliaciones / (Reducciones)	Presupuesto Vigente	Comprometido	Presupuesto Compro meter para	Devengado	Comprometido No Devengado	Presupuesto Sin Deven gar	Ejercido	Pagado	Cuentas por Pagar Deuda
SERVICIOS PERSONALES	\$2,248,040.00	\$0.00	\$2,248,040.00	\$924,814.00	\$1,323,226.00	\$924,814.00	\$0.00	\$1,323,226.00	\$924,814.00	\$924,814.00	\$0.00
Remuneraciones al personal de carácter transitorio	\$2,248,040.00	\$0.00	\$2,248,040.00	\$924,814.00	\$1,323,226.00	\$924,814.00	\$0.00	\$1,323,226.00	\$924,814.00	\$924,814.00	\$0.00
Honorarios asimilables a salarios	\$2,248,040.00	\$0.00	\$2,248,040.00	\$924,814.00	\$1,323,226.00	\$924,814.00	\$0.00	\$1,323,226.00	\$924,814.00	\$924,814.00	\$0.00
HONORARIOS POR SERVICIOS PERSONALES INDEP	\$2,248,040.00	\$0.00	\$2,248,040.00	\$924,814.00	\$1,323,226.00	\$924,814.00	\$0.00	\$1,323,226.00	\$924,814.00	\$924,814.00	\$0.00
MATERIALES Y SUMINISTRO	\$155,540.00	\$119,197.39	\$174,737.39	\$47,694.52	\$127,042.87	\$47,694.52	\$0.00	\$127,042.87	\$47,694.52	\$47,694.52	\$0.00
Materiales de administración, emisión de documentos y art	\$53,600.00	\$7,049.90	\$70,649.90	\$19,369.04	\$51,279.86	\$19,369.04	\$0.00	\$51,279.86	\$19,369.04	\$19,369.04	\$0.00
Materiales, útiles y equipos menores de oficina	\$12,000.00	\$4,000.00	\$16,000.00	\$11,007.42	\$4,992.58	\$11,007.42	\$0.00	\$4,992.58	\$11,007.42	\$11,007.42	\$0.00
Materiales, útiles y equipos menores de oficina	\$12,000.00	\$4,000.00	\$16,000.00	\$11,007.42	\$4,992.58	\$11,007.42	\$0.00	\$4,992.58	\$11,007.42	\$11,007.42	\$0.00
Materiales y útiles de impresión y reproducción	\$39,000.00	\$0.00	\$39,000.00	\$439.00	\$38,561.00	\$439.00	\$0.00	\$38,561.00	\$484.63	\$484.63	-\$45.63
Materiales y útiles de impresión y reproducción	\$39,000.00	\$0.00	\$39,000.00	\$439.00	\$38,561.00	\$439.00	\$0.00	\$38,561.00	\$484.63	\$484.63	-\$45.63
Materiales, útiles y equipos menores de tecnologías de la	\$2,100.00	\$2,749.00	\$4,849.00	\$2,654.01	\$2,194.99	\$2,654.01	\$0.00	\$2,194.99	\$2,608.38	\$2,608.38	\$45.63
Materiales, útiles y equipos menores de tecnologías de la	\$2,100.00	\$2,749.00	\$4,849.00	\$2,654.01	\$2,194.99	\$2,654.01	\$0.00	\$2,194.99	\$2,608.38	\$2,608.38	\$45.63
Material Impreso e Información digital	\$2,500.00	\$0.00	\$2,500.00	\$72.00	\$2,428.00	\$72.00	\$0.00	\$2,428.00	\$72.00	\$72.00	\$0.00
Material Impreso e Información digital	\$2,500.00	\$0.00	\$2,500.00	\$72.00	\$2,428.00	\$72.00	\$0.00	\$2,428.00	\$72.00	\$72.00	\$0.00
Material de limpieza	\$8,000.00	\$3,000.00	\$11,000.00	\$5,196.61	\$3,103.39	\$5,196.61	\$0.00	\$3,103.39	\$5,196.61	\$5,196.61	\$0.00
Material de limpieza	\$8,000.00	\$3,000.00	\$11,000.00	\$5,196.61	\$3,103.39	\$5,196.61	\$0.00	\$3,103.39	\$5,196.61	\$5,196.61	\$0.00
ALIMENTOS Y UTENSILIOS	\$14,280.00	\$1,000.00	\$15,280.00	\$5,164.00	\$10,116.00	\$5,164.00	\$0.00	\$10,116.00	\$5,164.00	\$5,164.00	\$0.00
Productos alimenticios para personas	\$14,000.00	\$1,000.00	\$15,000.00	\$3,966.00	\$11,034.00	\$3,966.00	\$0.00	\$11,034.00	\$3,966.00	\$3,966.00	\$0.00
Productos alimenticios para personas	\$14,000.00	\$1,000.00	\$15,000.00	\$3,966.00	\$11,034.00	\$3,966.00	\$0.00	\$11,034.00	\$3,966.00	\$3,966.00	\$0.00
Utensilios para el servicio de alimentación	\$280.00	\$0.00	\$280.00	\$1,198.00	-\$918.00	\$1,198.00	\$0.00	-\$918.00	\$1,198.00	\$1,198.00	\$0.00
Utensilios para el servicio de alimentación	\$280.00	\$0.00	\$280.00	\$1,198.00	-\$918.00	\$1,198.00	\$0.00	-\$918.00	\$1,198.00	\$1,198.00	\$0.00
MATERIALES Y ARTICULOS DE CONSTRUCCION Y DE	\$49,310.00	\$7,148.39	\$56,458.39	\$14,905.98	\$41,552.41	\$14,905.98	\$0.00	\$41,552.41	\$14,905.98	\$14,905.98	\$0.00
Cemento y productos de concreto	\$5,000.00	\$3,251.00	\$8,251.00	\$4,026.00	\$4,225.00	\$4,026.00	\$0.00	\$4,225.00	\$4,026.00	\$4,026.00	\$0.00
Cemento y productos de concreto	\$5,000.00	\$3,251.00	\$8,251.00	\$4,026.00	\$4,225.00	\$4,026.00	\$0.00	\$4,225.00	\$4,026.00	\$4,026.00	\$0.00
Cemento y productos de concreto	\$5,000.00	\$3,251.00	\$8,251.00	\$4,026.00	\$4,225.00	\$4,026.00	\$0.00	\$4,225.00	\$4,026.00	\$4,026.00	\$0.00
Cal, yeso y productos de yeso	\$1,000.00	\$0.00	\$1,000.00	\$0.00	\$1,000.00	\$0.00	\$0.00	\$1,000.00	\$0.00	\$0.00	\$0.00
Cal, yeso y productos de yeso	\$1,000.00	\$0.00	\$1,000.00	\$0.00	\$1,000.00	\$0.00	\$0.00	\$1,000.00	\$0.00	\$0.00	\$0.00
Madera y productos de madera	\$11,000.00	\$0.00	\$11,000.00	\$3,204.00	\$7,796.00	\$3,204.00	\$0.00	\$7,796.00	\$3,204.00	\$3,204.00	\$0.00
Madera y productos de madera	\$11,000.00	\$0.00	\$11,000.00	\$3,204.00	\$7,796.00	\$3,204.00	\$0.00	\$7,796.00	\$3,204.00	\$3,204.00	\$0.00
Madera y productos de madera	\$11,000.00	\$0.00	\$11,000.00	\$3,204.00	\$7,796.00	\$3,204.00	\$0.00	\$7,796.00	\$3,204.00	\$3,204.00	\$0.00
Material eléctrico y electrónico	\$26,720.00	\$3,000.00	\$29,720.00	\$6,989.51	\$22,730.49	\$6,989.51	\$0.00	\$22,730.49	\$6,989.51	\$6,989.51	\$0.00
Material eléctrico y electrónico	\$26,720.00	\$3,000.00	\$29,720.00	\$6,989.51	\$22,730.49	\$6,989.51	\$0.00	\$22,730.49	\$6,989.51	\$6,989.51	\$0.00
Material eléctrico y electrónico	\$26,720.00	\$3,000.00	\$29,720.00	\$6,989.51	\$22,730.49	\$6,989.51	\$0.00	\$22,730.49	\$6,989.51	\$6,989.51	\$0.00
Materiales complementarios	\$1,000.00	\$0.00	\$1,000.00	\$0.00	\$1,000.00	\$0.00	\$0.00	\$1,000.00	\$0.00	\$0.00	\$0.00
Materiales complementarios	\$1,000.00	\$0.00	\$1,000.00	\$0.00	\$1,000.00	\$0.00	\$0.00	\$1,000.00	\$0.00	\$0.00	\$0.00
Materiales complementarios	\$1,000.00	\$0.00	\$1,000.00	\$0.00	\$1,000.00	\$0.00	\$0.00	\$1,000.00	\$0.00	\$0.00	\$0.00
Otros materiales y artículos de construcción y reparación	\$4,590.00	\$897.39	\$5,487.39	\$686.47	\$4,800.92	\$686.47	\$0.00	\$4,800.92	\$686.47	\$686.47	\$0.00
Otros materiales y artículos de construcción y reparación	\$4,590.00	\$897.39	\$5,487.39	\$686.47	\$4,800.92	\$686.47	\$0.00	\$4,800.92	\$686.47	\$686.47	\$0.00
Otros materiales y artículos de construcción y reparación	\$4,590.00	\$897.39	\$5,487.39	\$686.47	\$4,800.92	\$686.47	\$0.00	\$4,800.92	\$686.47	\$686.47	\$0.00
Productos químicos, farmacéuticos y de laboratorios	\$310.00	\$0.00	\$310.00	\$443.00	-\$133.00	\$443.00	\$0.00	-\$133.00	\$443.00	\$443.00	\$0.00

MUSEO FEDERICO SILVA ESCULTURA CONTEMPORANEA
ESTADO DE SAN LUIS POTOSI
Estado del Ejercicio del Presupuesto por Capitulo del Gasto Al 30/jun./2017

Fecha y Hora de Impresión | 05/Jun./2017 | 10:04 a.m.

o del Gasto	Aprobado	Ampliaciones / (Reducciones)	Presupuesto Vigente	Comprometido	Presupuesto Disponible para Comprometer	Devengado	Comprometido No Devengado	Presupuesto Sin Devengar	Ejercido	Pagado	Cuentas por Pagar Deuda
Medicinas y productos farmacéuticos	\$10.00	\$0.00	\$10.00	\$6.00	\$4.00	\$6.00	\$0.00	\$4.00	\$6.00	\$6.00	\$0.00
Medicinas y productos farmacéuticos	\$10.00	\$0.00	\$10.00	\$6.00	\$4.00	\$6.00	\$0.00	\$4.00	\$6.00	\$6.00	\$0.00
Materiales, accesorios y suministros médicos	\$300.00	\$0.00	\$300.00	\$437.00	-\$137.00	\$437.00	\$0.00	-\$137.00	\$437.00	\$437.00	\$0.00
Materiales, accesorios y suministros médicos	\$300.00	\$0.00	\$300.00	\$437.00	-\$137.00	\$437.00	\$0.00	-\$137.00	\$437.00	\$437.00	\$0.00
COMBUSTIBLES, LUBRICANTES Y ADITIVOS	\$10,600.00	\$4,000.00	\$14,600.00	\$4,700.00	\$9,900.00	\$4,700.00	\$0.00	\$9,900.00	\$4,700.00	\$4,700.00	\$0.00
COMBUSTIBLES, LUBRICANTES Y ADITIVOS	\$10,600.00	\$4,000.00	\$14,600.00	\$4,700.00	\$9,900.00	\$4,700.00	\$0.00	\$9,900.00	\$4,700.00	\$4,700.00	\$0.00
Combustibles, lubricantes y aditivos	\$10,600.00	\$4,000.00	\$14,600.00	\$4,700.00	\$9,900.00	\$4,700.00	\$0.00	\$9,900.00	\$4,700.00	\$4,700.00	\$0.00
Combustibles, lubricantes y aditivos	\$10,600.00	\$4,000.00	\$14,600.00	\$4,700.00	\$9,900.00	\$4,700.00	\$0.00	\$9,900.00	\$4,700.00	\$4,700.00	\$0.00
HERRAMIENTAS, REACCIONES Y ACCESORIOS MEN	\$17,440.00	\$0.00	\$17,440.00	\$3,112.50	\$14,327.50	\$3,112.50	\$0.00	\$14,327.50	\$3,112.50	\$3,112.50	\$0.00
HERRAMIENTAS, REACCIONES Y ACCESORIOS MEN	\$17,440.00	\$0.00	\$17,440.00	\$3,112.50	\$14,327.50	\$3,112.50	\$0.00	\$14,327.50	\$3,112.50	\$3,112.50	\$0.00
Herramientas menores	\$17,000.00	\$0.00	\$17,000.00	\$1,722.50	\$15,277.50	\$1,722.50	\$0.00	\$15,277.50	\$1,722.50	\$1,722.50	\$0.00
Herramientas menores	\$17,000.00	\$0.00	\$17,000.00	\$1,722.50	\$15,277.50	\$1,722.50	\$0.00	\$15,277.50	\$1,722.50	\$1,722.50	\$0.00
Herramientas menores	\$17,000.00	\$0.00	\$17,000.00	\$1,722.50	\$15,277.50	\$1,722.50	\$0.00	\$15,277.50	\$1,722.50	\$1,722.50	\$0.00
Herramientas menores	\$17,000.00	\$0.00	\$17,000.00	\$1,722.50	\$15,277.50	\$1,722.50	\$0.00	\$15,277.50	\$1,722.50	\$1,722.50	\$0.00
Relaciones y accesorios menores de equipo de comput	\$340.00	\$0.00	\$340.00	\$340.00	\$0.00	\$340.00	\$0.00	\$0.00	\$340.00	\$340.00	\$0.00
Relaciones y accesorios menores de equipo de comput	\$340.00	\$0.00	\$340.00	\$340.00	\$0.00	\$340.00	\$0.00	\$0.00	\$340.00	\$340.00	\$0.00
Relaciones y accesorios menores de equipo de comput	\$340.00	\$0.00	\$340.00	\$340.00	\$0.00	\$340.00	\$0.00	\$0.00	\$340.00	\$340.00	\$0.00
Relaciones y accesorios menores de equipo de transport	\$100.00	\$0.00	\$100.00	\$1,050.00	-\$950.00	\$1,050.00	\$0.00	-\$950.00	\$1,050.00	\$1,050.00	\$0.00
Relaciones y accesorios menores de equipo de transport	\$100.00	\$0.00	\$100.00	\$1,050.00	-\$950.00	\$1,050.00	\$0.00	-\$950.00	\$1,050.00	\$1,050.00	\$0.00
Relaciones y accesorios menores de equipo de transport	\$100.00	\$0.00	\$100.00	\$1,050.00	-\$950.00	\$1,050.00	\$0.00	-\$950.00	\$1,050.00	\$1,050.00	\$0.00
Relaciones y accesorios menores de equipo de transport	\$100.00	\$0.00	\$100.00	\$1,050.00	-\$950.00	\$1,050.00	\$0.00	-\$950.00	\$1,050.00	\$1,050.00	\$0.00
SERVICIOS GENERALES	\$3,382,728.00	\$45,287.00	\$3,428,015.00	\$2,009,302.03	\$1,418,712.97	\$1,805,885.35	\$203,416.68	\$1,622,129.65	\$1,805,885.35	\$1,789,645.55	\$16,240.00
SERVICIOS BASICOS	\$243,300.00	\$21,295.00	\$264,595.00	\$144,099.40	\$120,495.60	\$144,099.40	\$0.00	\$120,495.60	\$144,099.40	\$144,099.40	\$0.00
SERVICIOS BASICOS	\$243,300.00	\$21,295.00	\$264,595.00	\$144,099.40	\$120,495.60	\$144,099.40	\$0.00	\$120,495.60	\$144,099.40	\$144,099.40	\$0.00
Energía eléctrica	\$160,000.00	\$13,595.00	\$173,595.00	\$91,744.00	\$81,851.00	\$91,744.00	\$0.00	\$81,851.00	\$91,744.00	\$91,744.00	\$0.00
Energía eléctrica	\$160,000.00	\$13,595.00	\$173,595.00	\$91,744.00	\$81,851.00	\$91,744.00	\$0.00	\$81,851.00	\$91,744.00	\$91,744.00	\$0.00
Energía eléctrica	\$160,000.00	\$13,595.00	\$173,595.00	\$91,744.00	\$81,851.00	\$91,744.00	\$0.00	\$81,851.00	\$91,744.00	\$91,744.00	\$0.00
Energía eléctrica	\$160,000.00	\$13,595.00	\$173,595.00	\$91,744.00	\$81,851.00	\$91,744.00	\$0.00	\$81,851.00	\$91,744.00	\$91,744.00	\$0.00
Agua	\$12,000.00	\$0.00	\$12,000.00	\$6,389.00	\$5,611.00	\$6,389.00	\$0.00	\$5,611.00	\$6,389.00	\$6,389.00	\$0.00
Agua	\$12,000.00	\$0.00	\$12,000.00	\$6,389.00	\$5,611.00	\$6,389.00	\$0.00	\$5,611.00	\$6,389.00	\$6,389.00	\$0.00
Agua	\$12,000.00	\$0.00	\$12,000.00	\$6,389.00	\$5,611.00	\$6,389.00	\$0.00	\$5,611.00	\$6,389.00	\$6,389.00	\$0.00
Agua	\$12,000.00	\$0.00	\$12,000.00	\$6,389.00	\$5,611.00	\$6,389.00	\$0.00	\$5,611.00	\$6,389.00	\$6,389.00	\$0.00
Telefonia Tradicional	\$30,000.00	\$2,500.00	\$32,500.00	\$12,853.00	\$19,647.00	\$12,853.00	\$0.00	\$19,647.00	\$12,853.00	\$12,853.00	\$0.00
Telefonia Tradicional	\$30,000.00	\$2,500.00	\$32,500.00	\$12,853.00	\$19,647.00	\$12,853.00	\$0.00	\$19,647.00	\$12,853.00	\$12,853.00	\$0.00
Telefonia Tradicional	\$30,000.00	\$2,500.00	\$32,500.00	\$12,853.00	\$19,647.00	\$12,853.00	\$0.00	\$19,647.00	\$12,853.00	\$12,853.00	\$0.00
Telefonia Tradicional	\$30,000.00	\$2,500.00	\$32,500.00	\$12,853.00	\$19,647.00	\$12,853.00	\$0.00	\$19,647.00	\$12,853.00	\$12,853.00	\$0.00
Telefonia celular	\$19,000.00	\$3,000.00	\$22,000.00	\$10,906.00	\$11,094.00	\$10,906.00	\$0.00	\$11,094.00	\$10,906.00	\$10,906.00	\$0.00
Telefonia celular	\$19,000.00	\$3,000.00	\$22,000.00	\$10,906.00	\$11,094.00	\$10,906.00	\$0.00	\$11,094.00	\$10,906.00	\$10,906.00	\$0.00
Telefonia celular	\$19,000.00	\$3,000.00	\$22,000.00	\$10,906.00	\$11,094.00	\$10,906.00	\$0.00	\$11,094.00	\$10,906.00	\$10,906.00	\$0.00
Telefonia celular	\$19,000.00	\$3,000.00	\$22,000.00	\$10,906.00	\$11,094.00	\$10,906.00	\$0.00	\$11,094.00	\$10,906.00	\$10,906.00	\$0.00
Servicios de acceso a Internet, redes y procesamiento de	\$5,300.00	\$0.00	\$5,300.00	\$17,182.40	-\$11,882.40	\$17,182.40	\$0.00	-\$11,882.40	\$17,182.40	\$17,182.40	\$0.00
Servicios de acceso a Internet, redes y procesamiento d	\$5,300.00	\$0.00	\$5,300.00	\$17,182.40	-\$11,882.40	\$17,182.40	\$0.00	-\$11,882.40	\$17,182.40	\$17,182.40	\$0.00
Servicios de acceso a Internet, redes y procesamiento d	\$5,300.00	\$0.00	\$5,300.00	\$17,182.40	-\$11,882.40	\$17,182.40	\$0.00	-\$11,882.40	\$17,182.40	\$17,182.40	\$0.00
Servicios de acceso a Internet, redes y procesamiento d	\$5,300.00	\$0.00	\$5,300.00	\$17,182.40	-\$11,882.40	\$17,182.40	\$0.00	-\$11,882.40	\$17,182.40	\$17,182.40	\$0.00
SERVICIOS POSTALES	\$17,000.00	\$2,200.00	\$19,200.00	\$5,025.00	\$14,175.00	\$5,025.00	\$0.00	\$14,175.00	\$5,025.00	\$5,025.00	\$0.00
SERVICIOS POSTALES	\$17,000.00	\$2,200.00	\$19,200.00	\$5,025.00	\$14,175.00	\$5,025.00	\$0.00	\$14,175.00	\$5,025.00	\$5,025.00	\$0.00
SERVICIOS POSTALES	\$17,000.00	\$2,200.00	\$19,200.00	\$5,025.00	\$14,175.00	\$5,025.00	\$0.00	\$14,175.00	\$5,025.00	\$5,025.00	\$0.00
SERVICIOS POSTALES	\$17,000.00	\$2,200.00	\$19,200.00	\$5,025.00	\$14,175.00	\$5,025.00	\$0.00	\$14,175.00	\$5,025.00	\$5,025.00	\$0.00
SERVICIOS DE ARRENDAMIENTO	\$93,000.00	\$0.00	\$93,000.00	\$95,352.00	-\$2,352.00	\$95,352.00	\$0.00	-\$2,352.00	\$95,352.00	\$95,352.00	\$0.00
SERVICIOS DE ARRENDAMIENTO	\$93,000.00	\$0.00	\$93,000.00	\$95,352.00	-\$2,352.00	\$95,352.00	\$0.00	-\$2,352.00	\$95,352.00	\$95,352.00	\$0.00
SERVICIOS DE ARRENDAMIENTO	\$93,000.00	\$0.00	\$93,000.00	\$95,352.00	-\$2,352.00	\$95,352.00	\$0.00	-\$2,352.00	\$95,352.00	\$95,352.00	\$0.00
SERVICIOS DE ARRENDAMIENTO	\$93,000.00	\$0.00	\$93,000.00	\$95,352.00	-\$2,352.00	\$95,352.00	\$0.00	-\$2,352.00	\$95,352.00	\$95,352.00	\$0.00
Arrendamiento de edificios	\$93,000.00	\$0.00	\$93,000.00	\$95,352.00	-\$2,352.00	\$95,352.00	\$0.00	-\$2,352.00	\$95,352.00	\$95,352.00	\$0.00
Arrendamiento de edificios	\$93,000.00	\$0.00	\$93,000.00	\$95,352.00	-\$2,352.00	\$95,352.00	\$0.00	-\$2,352.00	\$95,352.00	\$95,352.00	\$0.00
Arrendamiento de edificios	\$93,000.00	\$0.00	\$93,000.00	\$95,352.00	-\$2,352.00	\$95,352.00	\$0.00	-\$2,352.00	\$95,352.00	\$95,352.00	\$0.00
Arrendamiento de edificios	\$93,000.00	\$0.00	\$93,000.00	\$95,352.00	-\$2,352.00	\$95,352.00	\$0.00	-\$2,352.00	\$95,352.00	\$95,352.00	\$0.00
SERVICIOS PROFESIONALES, CIENTIFICOS, TÉCNIC	\$823,900.00	\$600.00	\$824,500.00	\$291,611.66	\$292,888.34	\$291,611.66	\$0.00	\$292,888.34	\$291,611.66	\$291,611.66	\$0.00
SERVICIOS PROFESIONALES, CIENTIFICOS, TÉCNIC	\$823,900.00	\$600.00	\$824,500.00	\$291,611.66	\$292,888.34	\$291,611.66	\$0.00	\$292,888.34	\$291,611.66	\$291,611.66	\$0.00
SERVICIOS PROFESIONALES, CIENTIFICOS, TÉCNIC	\$823,900.00	\$600.00	\$824,500.00	\$291,611.66	\$292,888.34	\$291,611.66	\$0.00	\$292,888.34	\$291,611.66	\$291,611.66	\$0.00
SERVICIOS PROFESIONALES, CIENTIFICOS, TÉCNIC	\$823,900.00	\$600.00	\$824,500.00	\$291,611.66	\$292,888.34	\$291,611.66	\$0.00	\$292,888.34	\$291,611.66	\$291,611.66	\$0.00
Servicios de consultoría administrativa, procesos, técnica	\$1,000.00	\$0.00	\$1,000.00	\$11,996.00	-\$10,996.00	\$11,996.00	\$0.00	-\$10,996.00	\$11,996.00	\$11,996.00	\$0.00
Servicios de consultoría administrativa, procesos, técnica	\$1,000.00	\$0.00	\$1,000.00	\$11,996.00	-\$10,996.00	\$11,996.00	\$0.00	-\$10,996.00	\$11,996.00	\$11,996.00	\$0.00
Servicios de consultoría administrativa, procesos, técnica	\$1,000.00	\$0.00	\$1,000.00	\$11,996.00	-\$10,996.00	\$11,996.00	\$0.00	-\$10,996.00	\$11,996.00	\$11,996.00	\$0.00
Servicios de consultoría administrativa, procesos, técnica	\$1,000.00	\$0.00	\$1,000.00	\$11,996.00	-\$10,996.00	\$11,996.00	\$0.00	-\$10,996.00	\$11,996.00	\$11,996.00	\$0.00
Servicios de capacitación	\$2,000.00	\$0.00	\$2,000.00	\$1,734.00	\$266.00	\$1,734.00	\$0.00	\$266.00	\$1,734.00	\$1,734.00	\$0.00
Servicios de capacitación	\$2,000.00	\$0.00	\$2,000.00	\$1,734.00	\$266.00	\$1,734.00	\$0.00	\$266.00	\$1,734.00	\$1,734.00	\$0.00
Servicios de capacitación	\$2,000.00	\$0.00	\$2,000.00	\$1,734.00	\$266.00	\$1,734.00	\$0.00	\$266.00	\$1,734.00	\$1,734.00	\$0.00
Servicios de capacitación	\$2,000.00	\$0.00	\$2,000.00	\$1,734.00	\$266.00	\$1,734.00	\$0.00	\$266.00	\$1,734.00	\$1,734.00	\$0.00

MUSEO FEDERICO SILVA ESCULTURA CONTEMPORANEA ESTADO DE SAN LUIS POTOSI

Estado del Ejercicio del Presupuesto por Capitulo del Gasto Al 30/jun./2017

Fecha y hora de impresion 05/jul/2017 10:04 a. m.

o del Gasto	Ampliaciones / Reducciones)		Presupuesto Vigente	Comprometido	Presupuesto Disponible para Comprometer	Devengado	Comprometido No Devengado	Presupuesto Sin Devengar	Ejercido	Pagado	Cuentas por Pagar Deuda
	Aprobado	(Reducciones)									
Servicios de capacitación	\$2,000.00	\$0.00	\$2,000.00	\$1,734.00	\$266.00	\$1,734.00	\$0.00	\$266.00	\$1,734.00	\$1,734.00	\$0.00
Servicios de apoyo administrativo, traducción, fotocopiado	\$900.00	\$600.00	\$1,500.00	\$447.70	\$1,052.30	\$447.70	\$0.00	\$1,052.30	\$447.70	\$447.70	\$0.00
Servicios de apoyo administrativo, fotocopiado e impresió	\$900.00	\$600.00	\$1,500.00	\$447.70	\$1,052.30	\$447.70	\$0.00	\$1,052.30	\$447.70	\$447.70	\$0.00
Servicios de vigilancia	\$350,000.00	\$0.00	\$350,000.00	\$98,705.00	\$251,295.00	\$98,705.00	\$0.00	\$251,295.00	\$98,705.00	\$98,705.00	\$0.00
Servicios de vigilancia	\$350,000.00	\$0.00	\$350,000.00	\$98,705.00	\$251,295.00	\$98,705.00	\$0.00	\$251,295.00	\$98,705.00	\$98,705.00	\$0.00
Servicios profesionales, científicos y técnicos integrales	\$230,000.00	\$0.00	\$230,000.00	\$178,728.96	\$51,271.04	\$178,728.96	\$0.00	\$51,271.04	\$178,728.96	\$178,728.96	\$0.00
Servicios profesionales, científicos y técnicos integrales	\$230,000.00	\$0.00	\$230,000.00	\$178,728.96	\$51,271.04	\$178,728.96	\$0.00	\$51,271.04	\$178,728.96	\$178,728.96	\$0.00
SERVICIOS FINANCIEROS, BANCARIOS Y COMERCIAL	\$444,364.00	\$4,000.00	\$448,364.00	\$141,675.04	\$306,688.96	\$141,675.04	\$0.00	\$306,688.96	\$141,675.04	\$141,675.04	\$0.00
Servicios financieros y bancarios	\$17,480.00	\$4,000.00	\$21,480.00	\$6,429.48	\$15,050.52	\$6,429.48	\$0.00	\$15,050.52	\$6,429.48	\$6,429.48	\$0.00
Servicios financieros y bancarios	\$17,480.00	\$4,000.00	\$21,480.00	\$6,429.48	\$15,050.52	\$6,429.48	\$0.00	\$15,050.52	\$6,429.48	\$6,429.48	\$0.00
Seguros de responsabilidad patrimonial y fianzas	\$71,000.00	\$0.00	\$71,000.00	\$7,181.56	\$63,818.44	\$7,181.56	\$0.00	\$63,818.44	\$7,181.56	\$7,181.56	\$0.00
Seguros de responsabilidad patrimonial y fianzas	\$71,000.00	\$0.00	\$71,000.00	\$7,181.56	\$63,818.44	\$7,181.56	\$0.00	\$63,818.44	\$7,181.56	\$7,181.56	\$0.00
Flejes y manobras	\$355,884.00	\$0.00	\$355,884.00	\$128,064.00	\$227,820.00	\$128,064.00	\$0.00	\$227,820.00	\$128,064.00	\$128,064.00	\$0.00
Flejes y manobras	\$355,884.00	\$0.00	\$355,884.00	\$128,064.00	\$227,820.00	\$128,064.00	\$0.00	\$227,820.00	\$128,064.00	\$128,064.00	\$0.00
SERVICIOS DE INSTALACIÓN, REPARACIÓN, MANTEN	\$299,644.00	\$0.00	\$299,644.00	\$277,083.38	\$22,560.62	\$163,669.13	\$113,414.25	\$135,974.87	\$63,669.13	\$163,669.13	\$0.00
Conservación y mantenimiento menor de inmuebles	\$80,000.00	\$0.00	\$80,000.00	\$70,392.65	\$9,607.35	\$70,392.65	\$0.00	\$9,607.35	\$70,392.65	\$70,392.65	\$0.00
Conservación y mantenimiento menor de inmuebles	\$80,000.00	\$0.00	\$80,000.00	\$70,392.65	\$9,607.35	\$70,392.65	\$0.00	\$9,607.35	\$70,392.65	\$70,392.65	\$0.00
Instalación, reparación y mantenimiento de equipo de cóm	\$5,000.00	\$0.00	\$5,000.00	\$0,988.00	\$4,012.00	\$0,988.00	\$0.00	\$4,012.00	\$0,988.00	\$0,988.00	\$0.00
Instalación, reparación y mantenimiento de equipo de cóm	\$5,000.00	\$0.00	\$5,000.00	\$0,988.00	\$4,012.00	\$0,988.00	\$0.00	\$4,012.00	\$0,988.00	\$0,988.00	\$0.00
Reparación y mantenimiento de equipo de transporte	\$10,000.00	\$0.00	\$10,000.00	\$13,503.61	-\$3,503.61	\$7,192.56	\$6,311.05	\$2,807.44	\$7,192.56	\$7,192.56	\$0.00
Reparación y mantenimiento de equipo de transporte	\$10,000.00	\$0.00	\$10,000.00	\$13,503.61	-\$3,503.61	\$7,192.56	\$6,311.05	\$2,807.44	\$7,192.56	\$7,192.56	\$0.00
Instalación, reparación y mantenimiento de maquinaria y	\$2,000.00	\$0.00	\$2,000.00	\$2,391.92	-\$391.92	\$2,391.92	\$0.00	-\$391.92	\$2,391.92	\$2,391.92	\$0.00
Instalación, reparación y mantenimiento de maquinaria, o	\$2,000.00	\$0.00	\$2,000.00	\$2,391.92	-\$391.92	\$2,391.92	\$0.00	-\$391.92	\$2,391.92	\$2,391.92	\$0.00
Servicios de limpieza y manejo de desechos	\$199,644.00	\$0.00	\$199,644.00	\$180,807.20	\$18,836.80	\$73,704.00	\$107,103.20	\$125,940.00	\$73,704.00	\$73,704.00	\$0.00
Servicios de limpieza y manejo de desechos	\$199,644.00	\$0.00	\$199,644.00	\$180,807.20	\$18,836.80	\$73,704.00	\$107,103.20	\$125,940.00	\$73,704.00	\$73,704.00	\$0.00
Servicios de jardinería y fumigación	\$3,000.00	\$0.00	\$3,000.00	\$0.00	\$3,000.00	\$0.00	\$0.00	\$3,000.00	\$0.00	\$0.00	\$0.00
Servicios de jardinería y fumigación	\$3,000.00	\$0.00	\$3,000.00	\$0.00	\$3,000.00	\$0.00	\$0.00	\$3,000.00	\$0.00	\$0.00	\$0.00
SERVICIOS DE COMUNICACIÓN SOCIAL Y PUBLICIDAD	\$940,000.00	\$0.00	\$940,000.00	\$455,625.87	\$484,374.13	\$413,299.44	\$42,326.43	\$526,700.56	\$413,299.44	\$397,059.44	\$16,240.00
SERVICIOS DE COMUNICACIÓN SOCIAL Y PUBLICIDAD	\$940,000.00	\$0.00	\$940,000.00	\$455,625.87	\$484,374.13	\$413,299.44	\$42,326.43	\$526,700.56	\$413,299.44	\$397,059.44	\$16,240.00
Dilución por radio, televisión y otros medios de menaje si	\$905,000.00	\$0.00	\$905,000.00	\$455,505.87	\$449,494.13	\$413,179.44	\$42,326.43	\$491,820.56	\$413,179.44	\$396,939.44	\$16,240.00
Dilución por radio, televisión y otros medios de menaje si	\$905,000.00	\$0.00	\$905,000.00	\$455,505.87	\$449,494.13	\$413,179.44	\$42,326.43	\$491,820.56	\$413,179.44	\$396,939.44	\$16,240.00
SERVICIOS DE IMPRESIÓN Y REPRODUCCIÓN	\$855,000.00	\$0.00	\$855,000.00	\$380,699.44	\$474,300.56	\$380,699.44	\$0.00	\$474,300.56	\$380,699.44	\$380,699.44	\$0.00
SERVICIOS DE IMPRESIÓN Y REPRODUCCIÓN	\$855,000.00	\$0.00	\$855,000.00	\$380,699.44	\$474,300.56	\$380,699.44	\$0.00	\$474,300.56	\$380,699.44	\$380,699.44	\$0.00
SERVICIOS DE REVELADO DE FOTOGRAFÍAS	\$35,000.00	\$0.00	\$35,000.00	\$120.00	\$34,880.00	\$120.00	\$0.00	\$34,880.00	\$120.00	\$120.00	\$0.00
SERVICIOS DE REVELADO DE FOTOGRAFÍAS	\$35,000.00	\$0.00	\$35,000.00	\$120.00	\$34,880.00	\$120.00	\$0.00	\$34,880.00	\$120.00	\$120.00	\$0.00
Servicios de traslados y viáticos	\$186,000.00	\$16,000.00	\$202,000.00	\$79,801.00	\$122,199.00	\$79,801.00	\$0.00	\$122,199.00	\$79,801.00	\$79,801.00	\$0.00
Servicios de traslados y viáticos	\$186,000.00	\$16,000.00	\$202,000.00	\$79,801.00	\$122,199.00	\$79,801.00	\$0.00	\$122,199.00	\$79,801.00	\$79,801.00	\$0.00
Pasajes terrestres	\$15,000.00	\$5,000.00	\$20,000.00	\$4,504.50	\$15,495.50	\$4,504.50	\$0.00	\$15,495.50	\$4,504.50	\$4,504.50	\$0.00
Pasajes terrestres	\$15,000.00	\$5,000.00	\$20,000.00	\$4,504.50	\$15,495.50	\$4,504.50	\$0.00	\$15,495.50	\$4,504.50	\$4,504.50	\$0.00

MUSEO FEDERICO SILVA ESCULTURA CONTEMPORANEA
ESTADO DE SAN LUIS POTOSI
Estado del Ejercicio del Presupuesto por Capítulo del Gasto Al 30/jun./2017

Fecha y

05/jul/2017


hora de Impresión | 10:04 a. m.

o del Gasto	Aprobado	Ampliaciones / (Reducciones)	Presupuesto Vigente	Comprometido	Presupuesto Disponibilidad		Comprometido No Devengado	Presupuesto Sin Devengar	Ejercido	Pagado	Cuentas por Pagar Deuda
					Compro- miter	Deven- gado					
Pasajes terrestres	\$15,000.00	\$5,000.00	\$20,000.00	\$4,504.50	\$15,495.50	\$4,504.50	\$0.00	\$15,495.50	\$4,504.50	\$4,504.50	\$0.00
Vícticos en el país	\$171,000.00	\$11,000.00	\$182,000.00	\$75,296.50	\$106,703.50	\$75,296.50	\$0.00	\$106,703.50	\$75,296.50	\$75,296.50	\$0.00
Vícticos en el país	\$93,000.00	\$5,000.00	\$98,000.00	\$40,877.49	\$57,122.51	\$40,877.49	\$0.00	\$57,122.51	\$40,877.49	\$40,877.49	\$0.00
GASTO DE TRASLADOS EN COMISIONES OFICIALES	\$78,000.00	\$6,000.00	\$84,000.00	\$34,419.01	\$49,580.99	\$34,419.01	\$0.00	\$49,580.99	\$34,419.01	\$34,419.01	\$0.00
SERVICIOS OFICIALES	\$589,520.00	\$3,392.00	\$592,912.00	\$524,053.68	\$68,858.32	\$524,053.68	\$0.00	\$68,858.32	\$524,053.68	\$524,053.68	\$0.00
Exposiciones	\$589,520.00	\$3,392.00	\$592,912.00	\$524,053.68	\$68,858.32	\$524,053.68	\$0.00	\$68,858.32	\$524,053.68	\$524,053.68	\$0.00
Exposiciones	\$434,520.00	\$1,392.00	\$435,912.00	\$454,945.81	-\$19,033.81	\$454,945.81	\$0.00	-\$19,033.81	\$454,945.81	\$454,945.81	\$0.00
MANTENIMIENTO Y CONSERVACIÓN DE EXPOSICIONES	\$15,000.00	\$0.00	\$15,000.00	\$0.00	\$15,000.00	\$0.00	\$0.00	\$15,000.00	\$0.00	\$0.00	\$0.00
ESPECTACULOS CULTURALES	\$140,000.00	\$2,000.00	\$142,000.00	\$69,107.87	\$72,892.13	\$69,107.87	\$0.00	\$72,892.13	\$69,107.87	\$69,107.87	\$0.00
OTROS SERVICIOS GENERALES	\$3,000.00	\$0.00	\$3,000.00	\$0.00	\$3,000.00	\$0.00	\$0.00	\$3,000.00	\$0.00	\$0.00	\$0.00
Impuestos y derechos	\$3,000.00	\$0.00	\$3,000.00	\$0.00	\$3,000.00	\$0.00	\$0.00	\$3,000.00	\$0.00	\$0.00	\$0.00
TENENCIAS Y CANJE DE PLACAS DE VEHICULOS OFICIALES	\$3,000.00	\$0.00	\$3,000.00	\$0.00	\$3,000.00	\$0.00	\$0.00	\$3,000.00	\$0.00	\$0.00	\$0.00
BIENES MUEBLES, INMUEBLES E INTANGIBLES	\$13,000.00	\$41,939.00	\$54,939.00	\$60,538.00	-\$5,599.00	\$60,538.00	\$0.00	-\$5,599.00	\$60,538.00	\$60,538.00	\$0.00
MOBILIARIO Y EQUIPO DE ADMINISTRACIÓN	\$0.00	\$41,939.00	\$41,939.00	\$41,939.00	\$0.00	\$41,939.00	\$0.00	\$0.00	\$41,939.00	\$41,939.00	\$0.00
Equipos de cómputo y de tecnologías de la información	\$0.00	\$41,939.00	\$41,939.00	\$41,939.00	\$0.00	\$41,939.00	\$0.00	\$0.00	\$41,939.00	\$41,939.00	\$0.00
Equipo de cómputo y de tecnología de la información	\$0.00	\$41,939.00	\$41,939.00	\$41,939.00	\$0.00	\$41,939.00	\$0.00	\$0.00	\$41,939.00	\$41,939.00	\$0.00
MAQUINARIA, OTROS EQUIPOS Y HERRAMIENTAS	\$13,000.00	\$0.00	\$13,000.00	\$18,599.00	-\$5,599.00	\$18,599.00	\$0.00	-\$5,599.00	\$18,599.00	\$18,599.00	\$0.00
Herramientas y máquinas-herramientas	\$13,000.00	\$0.00	\$13,000.00	\$18,599.00	-\$5,599.00	\$18,599.00	\$0.00	-\$5,599.00	\$18,599.00	\$18,599.00	\$0.00
Herramientas y máquinas-herramientas	\$13,000.00	\$0.00	\$13,000.00	\$18,599.00	-\$5,599.00	\$18,599.00	\$0.00	-\$5,599.00	\$18,599.00	\$18,599.00	\$0.00
Total	\$57,997,308.00	\$105,423.39	\$58,002,731.39	\$3,042,348.35	\$2,863,382.44	\$2,863,348.35	\$203,416.68	\$3,066,799.52	\$2,863,348.35	\$2,862,691.87	\$16,240.00

MUSEO FEDERICO SILVA ESCULTURA CONTEMPORANEA
ESTADO DE SAN LUIS POTOSI
Estado del Ejercicio del Presupuesto por Capitulo del Gasto Al 30/jun./2017

Fecha y hora de Impresión | 05/jul/2017 10:04 a. m.

o del Gasto	Aprobado (Reducciones)	Ampliaciones /	Presupuesto Vigente	Comprometido	Presupuesto Disponible para Comprometer	Devengado	Comprometido No Devengado	Presupuesto Sin Devengar	Ejercido	Pagado	Cuentas por Pagar Deuda
-------------	------------------------	----------------	---------------------	--------------	---	-----------	---------------------------	--------------------------	----------	--------	-------------------------


 LIC. ENRIQUE VILLA RAMIREZ
 DIRECTOR GENERAL


 LIC. FRANCISCO ONATE FRAGA
 DIRECTOR ADMINISTRATIVO


 LOURDES ALEMAN RODRIGUEZ MARTINEZ
 CONTABILIDAD



Rep: rptEstadoPresupuestoEgresos_FF

Fecha y hora de Impresión | 05/jul/2017 | 10:04 a. m.

MUSEO FEDERICO SILVA ESCULTURA CONTEMPORANEA ESTADO DE SAN LUIS POTOSI Estado del Ejercicio del Presupuesto por Fuente de Financiamiento Al 30/jun./2017

Objeto de Gasto	Aprobado	Ampliaciones / Reducciones	Presupuesto Vigente	Comprometido	Presupuesto Disponible para Comprometer	Devengado	Comprometido No Devengado	Presupuesto Sin Devengar	Ejercido	Pagado	Cuentas por Pagar	Cuentas por Pagar Duda
-----------------	----------	----------------------------	---------------------	--------------	---	-----------	---------------------------	--------------------------	----------	--------	-------------------	------------------------

1401 CUENTA NO. 0141667319 TAQUILLA												
3000	SERVICIOS GENERALES	\$3,480.00	\$42.00	\$3,522.00	\$1,793.60	\$1,728.40	\$1,793.60	\$0.00	\$1,728.40	\$1,793.60	\$1,793.60	\$0.00
3400	SERVICIOS FINANCIEROS, BANCARIOS Y COMERCIAL	\$3,480.00	\$0.00	\$3,480.00	\$1,751.60	\$1,728.40	\$0.00	\$1,728.40	\$1,751.60	\$1,751.60	\$1,751.60	\$0.00
3410	Servicios financieros y bancarios	\$3,480.00	\$0.00	\$3,480.00	\$1,751.60	\$1,728.40	\$0.00	\$1,728.40	\$1,751.60	\$1,751.60	\$1,751.60	\$0.00
3411	Servicios financieros y bancarios	\$3,480.00	\$0.00	\$3,480.00	\$1,751.60	\$1,728.40	\$0.00	\$1,728.40	\$1,751.60	\$1,751.60	\$1,751.60	\$0.00
3700	Servicios de traslados y viáticos	\$0.00	\$42.00	\$42.00	\$0.00	\$42.00	\$0.00	\$0.00	\$42.00	\$42.00	\$42.00	\$0.00
3720	Pasajes terrestres	\$0.00	\$42.00	\$42.00	\$0.00	\$42.00	\$0.00	\$0.00	\$42.00	\$42.00	\$42.00	\$0.00
3721	Pasajes terrestres	\$0.00	\$42.00	\$42.00	\$0.00	\$42.00	\$0.00	\$0.00	\$42.00	\$42.00	\$42.00	\$0.00
CEUNTA NO. 0141667319 TAQUILLA		\$3,480.00	\$42.00	\$3,522.00	\$1,793.60	\$1,728.40	\$0.00	\$1,728.40	\$1,793.60	\$1,793.60	\$1,793.60	\$0.00

1402 CUENTA NO. 0451330853 INGRESOS PROPIOS ANUAL												
2000	MATERIALES Y SUMINISTRO	\$0.00	\$19,197.39	\$19,197.39	\$10,218.80	\$8,978.59	\$10,218.80	\$0.00	\$8,978.59	\$10,218.80	\$10,218.80	\$0.00
2100	Materiales de administración, emisión de documentos y así	\$0.00	\$7,049.00	\$7,049.00	\$4,212.32	\$2,836.68	\$4,212.32	\$0.00	\$2,836.68	\$4,212.32	\$4,212.32	\$0.00
2110	Materiales, útiles y equipos menores de oficina	\$0.00	\$4,000.00	\$4,000.00	\$2,331.50	\$1,668.50	\$2,331.50	\$0.00	\$1,668.50	\$2,331.50	\$1,668.50	\$0.00
2111	Materiales, útiles y equipos menores de oficina	\$0.00	\$4,000.00	\$4,000.00	\$2,331.50	\$1,668.50	\$2,331.50	\$0.00	\$1,668.50	\$2,331.50	\$1,668.50	\$0.00
2140	Materiales, útiles y equipos menores de tecnologías de la	\$0.00	\$2,749.00	\$2,749.00	\$259.99	\$259.99	\$2,489.01	\$0.00	\$259.99	\$2,489.01	\$2,489.01	\$0.00
2141	Materiales, útiles y equipos menores de tecnologías de la	\$0.00	\$2,749.00	\$2,749.00	\$259.99	\$259.99	\$2,489.01	\$0.00	\$259.99	\$2,489.01	\$2,489.01	\$0.00
2160	Material de limpieza	\$0.00	\$300.00	\$300.00	\$245.19	\$54.81	\$54.81	\$0.00	\$245.19	\$54.81	\$54.81	\$0.00
2161	Material de limpieza	\$0.00	\$300.00	\$300.00	\$245.19	\$54.81	\$54.81	\$0.00	\$245.19	\$54.81	\$54.81	\$0.00
2200	ALIMENTOS Y UTENSILIOS	\$0.00	\$1,000.00	\$1,000.00	\$224.00	\$224.00	\$776.00	\$0.00	\$224.00	\$776.00	\$776.00	\$0.00
2210	Productos alimenticios para personas	\$0.00	\$1,000.00	\$1,000.00	\$224.00	\$224.00	\$776.00	\$0.00	\$224.00	\$776.00	\$776.00	\$0.00
2211	Productos alimenticios para personas	\$0.00	\$1,000.00	\$1,000.00	\$224.00	\$224.00	\$776.00	\$0.00	\$224.00	\$776.00	\$776.00	\$0.00
2400	MATERIALES Y ARTICULOS DE CONSTRUCCIÓN Y DE	\$0.00	\$7,148.39	\$7,148.39	\$4,730.48	\$2,417.91	\$4,730.48	\$0.00	\$2,417.91	\$4,730.48	\$4,730.48	\$0.00
2420	Cemento y productos de concreto	\$0.00	\$3,251.00	\$3,251.00	\$1,601.00	\$1,650.00	\$1,601.00	\$0.00	\$1,650.00	\$1,601.00	\$1,601.00	\$0.00
2421	Cemento y productos de concreto	\$0.00	\$3,251.00	\$3,251.00	\$1,601.00	\$1,650.00	\$1,601.00	\$0.00	\$1,650.00	\$1,601.00	\$1,601.00	\$0.00
2460	Material eléctrico y electrónico	\$0.00	\$3,000.00	\$3,000.00	\$2,786.01	\$213.99	\$2,786.01	\$0.00	\$213.99	\$2,786.01	\$2,786.01	\$0.00
2461	Material eléctrico y electrónico	\$0.00	\$3,000.00	\$3,000.00	\$2,786.01	\$213.99	\$2,786.01	\$0.00	\$213.99	\$2,786.01	\$2,786.01	\$0.00
2490	Otros materiales y artículos de construcción y reparación	\$0.00	\$897.39	\$897.39	\$343.47	\$553.92	\$343.47	\$0.00	\$553.92	\$343.47	\$343.47	\$0.00
2491	Otros materiales y artículos de construcción y reparación	\$0.00	\$897.39	\$897.39	\$343.47	\$553.92	\$343.47	\$0.00	\$553.92	\$343.47	\$343.47	\$0.00
2600	COMBUSTIBLES, LUBRICANTES Y ADITIVOS	\$0.00	\$4,000.00	\$4,000.00	\$500.00	\$3,500.00	\$500.00	\$0.00	\$3,500.00	\$500.00	\$500.00	\$0.00



Rep: rptEstadoPresupuestoEgresos_FF
 Usuario: LARRM

MUSEO FEDERICO SILVA ESCULTURA CONTEMPORANEA
ESTADO DE SAN LUIS POTOSI
Estado del Ejercicio del Presupuesto por Fuente de Financiamiento Al 30/Jun/2017

Fecha y hora de Impresión | 05/Jun/2017 | 10:04 a. m.

Objeto del Gasto	Fuente de Financiamiento	Aprobado	Ampliaciones / Reducciones	Presupuesto Vigente	Comprometido	Presupuesto Disponible para Comprometer	Devengado	Comprometido No Devengado	Presupuesto Sin Devengar	Ejercido	Pagado	Cuentas por Pagar Deuda
2610	Combustibles, lubricantes y aditivos	\$0.00	\$4,000.00	\$4,000.00	\$500.00	\$3,500.00	\$500.00	\$0.00	\$3,500.00	\$500.00	\$500.00	\$0.00
2611	Combustibles, lubricantes y aditivos	\$0.00	\$4,000.00	\$4,000.00	\$500.00	\$3,500.00	\$500.00	\$0.00	\$3,500.00	\$500.00	\$500.00	\$0.00
3000	SERVICIOS GENERALES	\$0.00	\$45,245.00	\$45,245.00	\$29,725.96	\$15,519.04	\$29,725.96	\$0.00	\$15,519.04	\$29,725.96	\$29,725.96	\$0.00
3100	SERVICIOS BASICOS	\$0.00	\$21,295.00	\$21,295.00	\$16,408.00	\$4,887.00	\$16,408.00	\$0.00	\$4,887.00	\$16,408.00	\$16,408.00	\$0.00
3110	Energía eléctrica	\$0.00	\$13,595.00	\$13,595.00	\$13,595.00	\$0.00	\$13,595.00	\$0.00	\$0.00	\$13,595.00	\$13,595.00	\$0.00
3111	Energía eléctrica	\$0.00	\$13,595.00	\$13,595.00	\$13,595.00	\$0.00	\$13,595.00	\$0.00	\$0.00	\$13,595.00	\$13,595.00	\$0.00
3140	Telefonia Tradicional	\$0.00	\$2,500.00	\$2,500.00	\$549.00	\$1,951.00	\$549.00	\$0.00	\$1,951.00	\$549.00	\$549.00	\$0.00
3141	Telefonia tradicional	\$0.00	\$2,500.00	\$2,500.00	\$549.00	\$1,951.00	\$549.00	\$0.00	\$1,951.00	\$549.00	\$549.00	\$0.00
3150	Telefonia celular	\$0.00	\$3,000.00	\$3,000.00	\$2,025.00	\$975.00	\$2,025.00	\$0.00	\$975.00	\$2,025.00	\$2,025.00	\$0.00
3151	Telefonia celular	\$0.00	\$3,000.00	\$3,000.00	\$2,025.00	\$975.00	\$2,025.00	\$0.00	\$975.00	\$2,025.00	\$2,025.00	\$0.00
3180	Servicios postales y telefónicos	\$0.00	\$2,200.00	\$2,200.00	\$239.00	\$1,961.00	\$239.00	\$0.00	\$1,961.00	\$239.00	\$239.00	\$0.00
3182	SERVICIOS POSTALES	\$0.00	\$2,200.00	\$2,200.00	\$239.00	\$1,961.00	\$239.00	\$0.00	\$1,961.00	\$239.00	\$239.00	\$0.00
3300	SERVICIOS PROFESIONALES, CIENTIFICOS, TECNICO	\$0.00	\$600.00	\$600.00	\$145.00	\$455.00	\$145.00	\$0.00	\$455.00	\$145.00	\$145.00	\$0.00
3360	Servicios de apoyo administrativo, traducción, fotocopiado	\$0.00	\$600.00	\$600.00	\$145.00	\$455.00	\$145.00	\$0.00	\$455.00	\$145.00	\$145.00	\$0.00
3361	Servicios de apoyo administrativo, fotocopiado e imprenta	\$0.00	\$600.00	\$600.00	\$145.00	\$455.00	\$145.00	\$0.00	\$455.00	\$145.00	\$145.00	\$0.00
3400	SERVICIOS FINANCIEROS, BANCARIOS Y COMERCIAL	\$0.00	\$4,000.00	\$4,000.00	\$63.44	\$3,936.56	\$63.44	\$0.00	\$3,936.56	\$63.44	\$63.44	\$0.00
3410	Servicios financieros y bancarios	\$0.00	\$4,000.00	\$4,000.00	\$63.44	\$3,936.56	\$63.44	\$0.00	\$3,936.56	\$63.44	\$63.44	\$0.00
3411	Servicios financieros y bancarios	\$0.00	\$4,000.00	\$4,000.00	\$63.44	\$3,936.56	\$63.44	\$0.00	\$3,936.56	\$63.44	\$63.44	\$0.00
3700	Servicios de traslados y viáticos	\$0.00	\$15,958.00	\$15,958.00	\$10,176.25	\$5,781.75	\$10,176.25	\$0.00	\$5,781.75	\$10,176.25	\$10,176.25	\$0.00
3720	Pasajes terrestres	\$0.00	\$4,958.00	\$4,958.00	\$0.00	\$4,958.00	\$0.00	\$0.00	\$4,958.00	\$0.00	\$0.00	\$0.00
3721	Pasajes terrestres	\$0.00	\$4,958.00	\$4,958.00	\$0.00	\$4,958.00	\$0.00	\$0.00	\$4,958.00	\$0.00	\$0.00	\$0.00
3750	Viáticos en el país	\$0.00	\$11,000.00	\$11,000.00	\$10,176.25	\$823.75	\$10,176.25	\$0.00	\$823.75	\$10,176.25	\$10,176.25	\$0.00
3751	Viáticos en el país	\$0.00	\$5,000.00	\$5,000.00	\$4,626.00	\$374.00	\$4,626.00	\$0.00	\$374.00	\$4,626.00	\$4,626.00	\$0.00
3752	GASTO DE TRASLADOS EN COMISIONES OFICIALES	\$0.00	\$6,000.00	\$6,000.00	\$5,550.25	\$449.75	\$5,550.25	\$0.00	\$449.75	\$5,550.25	\$5,550.25	\$0.00
3800	SERVICIOS OFICIALES	\$0.00	\$3,392.00	\$3,392.00	\$2,933.27	\$458.73	\$2,933.27	\$0.00	\$458.73	\$2,933.27	\$2,933.27	\$0.00
3840	Exposiciones	\$0.00	\$3,392.00	\$3,392.00	\$2,933.27	\$458.73	\$2,933.27	\$0.00	\$458.73	\$2,933.27	\$2,933.27	\$0.00
3841	Exposiciones	\$0.00	\$1,392.00	\$1,392.00	\$1,783.13	-\$39.13	\$1,783.13	\$0.00	-\$39.13	\$1,783.13	\$1,783.13	\$0.00
3843	ESPECTACULOS CULTURALES	\$0.00	\$2,000.00	\$2,000.00	\$1,150.14	\$849.86	\$1,150.14	\$0.00	\$849.86	\$1,150.14	\$1,150.14	\$0.00
5000	BIENES MUEBLES, INMUEBLES E INTANGIBLES	\$0.00	\$41,939.00	\$41,939.00	\$41,939.00	\$0.00	\$41,939.00	\$0.00	\$0.00	\$41,939.00	\$41,939.00	\$0.00
5100	MOBILIARIO Y EQUIPO DE ADMINISTRACION	\$0.00	\$41,939.00	\$41,939.00	\$41,939.00	\$0.00	\$41,939.00	\$0.00	\$0.00	\$41,939.00	\$41,939.00	\$0.00
5150	Equipos de cómputo y de tecnologías de la información	\$0.00	\$41,939.00	\$41,939.00	\$41,939.00	\$0.00	\$41,939.00	\$0.00	\$0.00	\$41,939.00	\$41,939.00	\$0.00



Usu: LARRM

Rep: rptEstadoPresupuestoEgresos_FF

MUSEO FEDERICO SILVA ESCULTURA CONTEMPORANEA
ESTADO DE SAN LUIS POTOSI
Estado del Ejercicio del Presupuesto por Fuente de Financiamiento Al 30/Jun/2017

Fecha Y Hora de Impresión | 05/jul/2017 10:04 a. m.

Objeto del Gasto	Aprobado	Ampliaciones / (Reducciones)	Presupuesto Vigente	Comprometido	Presupuesto Disponible para Comprometer	Devengado	Comprometido No Devengado	Presupuesto Sin Devengar	Ejercido	Pagado	Cuentas por Pagar	Cuentas por Pagar Deuda
5151 Equipo de cómputo y de tecnología de la información	\$0.00	\$41,939.00	\$41,939.00	\$41,939.00	\$0.00	\$41,939.00	\$0.00	\$0.00	\$41,939.00	\$41,939.00	\$0.00	\$0.00
CUENTA NO. 0451330853 INGRESOS												
1601 CUENTA NO. 0662012963 GASTO CORRIENTE												
1000 SERVICIOS PERSONALES	\$2,248,040.00	\$0.00	\$2,248,040.00	\$924,814.00	\$1,323,226.00	\$924,814.00	\$0.00	\$1,323,226.00	\$924,814.00	\$924,814.00	\$0.00	\$0.00
1200 Remuneraciones al personal de carácter transitorio	\$2,248,040.00	\$0.00	\$2,248,040.00	\$924,814.00	\$1,323,226.00	\$924,814.00	\$0.00	\$1,323,226.00	\$924,814.00	\$924,814.00	\$0.00	\$0.00
1210 Honorarios asimilables a salarios	\$2,248,040.00	\$0.00	\$2,248,040.00	\$924,814.00	\$1,323,226.00	\$924,814.00	\$0.00	\$1,323,226.00	\$924,814.00	\$924,814.00	\$0.00	\$0.00
1212 HONORARIOS POR SERVICIOS PERSONALES INDEP	\$2,248,040.00	\$0.00	\$2,248,040.00	\$924,814.00	\$1,323,226.00	\$924,814.00	\$0.00	\$1,323,226.00	\$924,814.00	\$924,814.00	\$0.00	\$0.00
2000 MATERIALES Y SUMINISTRO	\$155,540.00	\$0.00	\$155,540.00	\$37,475.72	\$118,064.28	\$37,475.72	\$0.00	\$118,064.28	\$37,475.72	\$37,475.72	\$0.00	\$0.00
2100 Materiales de administración, emisión de documentos y afil	\$63,600.00	\$0.00	\$63,600.00	\$15,156.72	\$48,443.28	\$15,156.72	\$0.00	\$48,443.28	\$15,156.72	\$15,156.72	\$0.00	\$0.00
2110 Materiales, útiles y equipos menores de oficina	\$12,000.00	\$0.00	\$12,000.00	\$9,338.92	\$2,661.08	\$9,338.92	\$0.00	\$2,661.08	\$9,338.92	\$9,338.92	\$0.00	\$0.00
2111 Materiales, útiles y equipos menores de oficina	\$12,000.00	\$0.00	\$12,000.00	\$9,338.92	\$2,661.08	\$9,338.92	\$0.00	\$2,661.08	\$9,338.92	\$9,338.92	\$0.00	\$0.00
2120 Materiales y útiles de impresión y reproducción	\$39,000.00	\$0.00	\$39,000.00	\$439.00	\$38,561.00	\$439.00	\$0.00	\$38,561.00	\$484.63	\$484.63	\$-45.63	\$-45.63
2121 Materiales y útiles de impresión y reproducción	\$39,000.00	\$0.00	\$39,000.00	\$439.00	\$38,561.00	\$439.00	\$0.00	\$38,561.00	\$484.63	\$484.63	\$-45.63	\$-45.63
2140 Materiales, útiles y equipos menores de tecnologías de la	\$2,100.00	\$0.00	\$2,100.00	\$165.00	\$1,935.00	\$165.00	\$0.00	\$1,935.00	\$119.37	\$119.37	\$45.63	\$45.63
2141 Materiales, útiles y equipos menores de tecnologías de la	\$2,100.00	\$0.00	\$2,100.00	\$165.00	\$1,935.00	\$165.00	\$0.00	\$1,935.00	\$119.37	\$119.37	\$45.63	\$45.63
2150 Material Impreso e información digital	\$2,500.00	\$0.00	\$2,500.00	\$72.00	\$2,428.00	\$72.00	\$0.00	\$2,428.00	\$72.00	\$72.00	\$0.00	\$0.00
2151 Material Impreso e información digital	\$2,500.00	\$0.00	\$2,500.00	\$72.00	\$2,428.00	\$72.00	\$0.00	\$2,428.00	\$72.00	\$72.00	\$0.00	\$0.00
2160 Material de limpieza	\$8,000.00	\$0.00	\$8,000.00	\$5,141.80	\$2,858.20	\$5,141.80	\$0.00	\$2,858.20	\$5,141.80	\$5,141.80	\$0.00	\$0.00
2161 Material de limpieza	\$8,000.00	\$0.00	\$8,000.00	\$5,141.80	\$2,858.20	\$5,141.80	\$0.00	\$2,858.20	\$5,141.80	\$5,141.80	\$0.00	\$0.00
2200 ALIMENTOS Y UTENSILIOS	\$14,280.00	\$0.00	\$14,280.00	\$4,388.00	\$9,892.00	\$4,388.00	\$0.00	\$9,892.00	\$4,388.00	\$4,388.00	\$0.00	\$0.00
2210 Productos alimenticios para personas	\$14,000.00	\$0.00	\$14,000.00	\$3,190.00	\$10,810.00	\$3,190.00	\$0.00	\$10,810.00	\$3,190.00	\$3,190.00	\$0.00	\$0.00
2211 Productos alimenticios para personas	\$14,000.00	\$0.00	\$14,000.00	\$3,190.00	\$10,810.00	\$3,190.00	\$0.00	\$10,810.00	\$3,190.00	\$3,190.00	\$0.00	\$0.00
2230 Utensilios para el servicio de alimentación	\$280.00	\$0.00	\$280.00	\$1,198.00	-\$918.00	\$1,198.00	\$0.00	-\$918.00	\$1,198.00	\$1,198.00	\$0.00	\$0.00
2231 Utensilios para el servicio de alimentación	\$280.00	\$0.00	\$280.00	\$1,198.00	-\$918.00	\$1,198.00	\$0.00	-\$918.00	\$1,198.00	\$1,198.00	\$0.00	\$0.00
2400 MATERIALES Y ARTICULOS DE CONSTRUCCION Y DE	\$49,310.00	\$0.00	\$49,310.00	\$10,175.50	\$39,134.50	\$10,175.50	\$0.00	\$39,134.50	\$10,175.50	\$10,175.50	\$0.00	\$0.00
2420 Cemento y productos de concreto	\$5,000.00	\$0.00	\$5,000.00	\$2,425.00	\$2,575.00	\$2,425.00	\$0.00	\$2,575.00	\$2,425.00	\$2,425.00	\$0.00	\$0.00
2421 Cemento y productos de concreto	\$5,000.00	\$0.00	\$5,000.00	\$2,425.00	\$2,575.00	\$2,425.00	\$0.00	\$2,575.00	\$2,425.00	\$2,425.00	\$0.00	\$0.00
2430 Cal. yeso y productos de yeso	\$1,000.00	\$0.00	\$1,000.00	\$0.00	\$1,000.00	\$0.00	\$0.00	\$1,000.00	\$0.00	\$0.00	\$0.00	\$0.00
2431 Cal. yeso y productos de yeso	\$1,000.00	\$0.00	\$1,000.00	\$0.00	\$1,000.00	\$0.00	\$0.00	\$1,000.00	\$0.00	\$0.00	\$0.00	\$0.00
2440 Madera y productos de madera	\$11,000.00	\$0.00	\$11,000.00	\$3,204.00	\$7,796.00	\$3,204.00	\$0.00	\$7,796.00	\$3,204.00	\$3,204.00	\$0.00	\$0.00



Rep: rptEstadoPresupuestoEgresos_FF

Fecha y hora de Impresión 05/jul/2017 10:04 a. m.

MUSEO FEDERICO SILVA ESCULTURA CONTEMPORANEA ESTADO DE SAN LUIS POTOSI Estado del Ejercicio del Presupuesto por Fuente de Financiamiento Al 30/Jun./2017

Objeto del Gasto	Fuente de Financiamiento	Aprobado	Ampliaciones / Reducciones)	Presupuesto Vigente	Comprometido	Presupuesto Disponible para Comprometer	Devengado	Comprometido No Devengado	Presupuesto Sin Devengar	Ejercido	Pagado	Cuentas por Pagar Deuda
2441	Madera y productos de madera	\$11,000.00	\$0.00	\$11,000.00	\$3,204.00	\$7,796.00	\$3,204.00	\$0.00	\$7,796.00	\$3,204.00	\$3,204.00	\$0.00
2460	Materiales eléctricos y electrónico	\$26,720.00	\$0.00	\$26,720.00	\$4,203.50	\$22,516.50	\$4,203.50	\$0.00	\$22,516.50	\$4,203.50	\$4,203.50	\$0.00
2461	Materiales eléctricos y electrónico	\$26,720.00	\$0.00	\$26,720.00	\$4,203.50	\$22,516.50	\$4,203.50	\$0.00	\$22,516.50	\$4,203.50	\$4,203.50	\$0.00
2480	Materiales complementarios	\$1,000.00	\$0.00	\$1,000.00	\$0.00	\$1,000.00	\$0.00	\$0.00	\$1,000.00	\$0.00	\$0.00	\$0.00
2481	Materiales complementarios	\$1,000.00	\$0.00	\$1,000.00	\$0.00	\$1,000.00	\$0.00	\$0.00	\$1,000.00	\$0.00	\$0.00	\$0.00
2490	Otros materiales y artículos de construcción y reparación	\$4,590.00	\$0.00	\$4,590.00	\$343.00	\$4,247.00	\$343.00	\$0.00	\$4,247.00	\$343.00	\$343.00	\$0.00
2491	Otros materiales y artículos de construcción y reparación	\$4,590.00	\$0.00	\$4,590.00	\$343.00	\$4,247.00	\$343.00	\$0.00	\$4,247.00	\$343.00	\$343.00	\$0.00
2500	Productos químicos, farmacéuticos y de laboratorios	\$310.00	\$0.00	\$310.00	\$443.00	-\$133.00	\$443.00	\$0.00	-\$133.00	\$443.00	\$443.00	\$0.00
2530	Medicinas y productos farmacéuticos	\$10.00	\$0.00	\$10.00	\$6.00	\$4.00	\$6.00	\$0.00	\$4.00	\$6.00	\$6.00	\$0.00
2531	Medicinas y productos farmacéuticos	\$10.00	\$0.00	\$10.00	\$6.00	\$4.00	\$6.00	\$0.00	\$4.00	\$6.00	\$6.00	\$0.00
2540	Materiales, accesorios y suministros médicos	\$300.00	\$0.00	\$300.00	\$437.00	-\$137.00	\$437.00	\$0.00	-\$137.00	\$437.00	\$437.00	\$0.00
2541	Materiales, accesorios y suministros médicos	\$300.00	\$0.00	\$300.00	\$437.00	-\$137.00	\$437.00	\$0.00	-\$137.00	\$437.00	\$437.00	\$0.00
2600	COMBUSTIBLES, LUBRICANTES Y ADITIVOS	\$10,600.00	\$0.00	\$10,600.00	\$4,200.00	\$6,400.00	\$4,200.00	\$0.00	\$6,400.00	\$4,200.00	\$4,200.00	\$0.00
2610	Combustibles, lubricantes y aditivos	\$10,600.00	\$0.00	\$10,600.00	\$4,200.00	\$6,400.00	\$4,200.00	\$0.00	\$6,400.00	\$4,200.00	\$4,200.00	\$0.00
2611	Combustibles, lubricantes y aditivos	\$10,600.00	\$0.00	\$10,600.00	\$4,200.00	\$6,400.00	\$4,200.00	\$0.00	\$6,400.00	\$4,200.00	\$4,200.00	\$0.00
2900	HERRAMIENTAS, REACCIONES Y ACCESORIOS MEN	\$17,440.00	\$0.00	\$17,440.00	\$3,112.50	\$14,327.50	\$3,112.50	\$0.00	\$14,327.50	\$3,112.50	\$3,112.50	\$0.00
2910	Herramientas menores	\$17,000.00	\$0.00	\$17,000.00	\$1,722.50	\$15,277.50	\$1,722.50	\$0.00	\$15,277.50	\$1,722.50	\$1,722.50	\$0.00
2911	Herramientas menores	\$17,000.00	\$0.00	\$17,000.00	\$1,722.50	\$15,277.50	\$1,722.50	\$0.00	\$15,277.50	\$1,722.50	\$1,722.50	\$0.00
2940	Refacciones y accesorios menores de equipo de comput	\$340.00	\$0.00	\$340.00	\$340.00	\$0.00	\$340.00	\$0.00	\$0.00	\$340.00	\$340.00	\$0.00
2941	Refacciones y accesorios menores de equipo de comput	\$340.00	\$0.00	\$340.00	\$340.00	\$0.00	\$340.00	\$0.00	\$0.00	\$340.00	\$340.00	\$0.00
2960	Refacciones y accesorios menores de equipo de transport	\$100.00	\$0.00	\$100.00	\$1,050.00	-\$950.00	\$1,050.00	\$0.00	-\$950.00	\$1,050.00	\$1,050.00	\$0.00
2961	Refacciones y accesorios menores de equipo de transport	\$100.00	\$0.00	\$100.00	\$1,050.00	-\$950.00	\$1,050.00	\$0.00	-\$950.00	\$1,050.00	\$1,050.00	\$0.00
3000	SERVICIOS GENERALES	\$3,379,248.00	\$0.00	\$3,379,248.00	\$1,977,782.47	\$1,401,465.53	\$1,774,365.79	\$203,416.68	\$1,604,882.21	\$1,774,365.79	\$1,758,135.79	\$16,240.00
3100	SERVICIOS BASICOS	\$243,300.00	\$0.00	\$243,300.00	\$127,691.40	\$115,608.60	\$127,691.40	\$0.00	\$115,608.60	\$127,691.40	\$127,691.40	\$0.00
3110	Energía eléctrica	\$160,000.00	\$0.00	\$160,000.00	\$78,149.00	\$81,851.00	\$78,149.00	\$0.00	\$81,851.00	\$78,149.00	\$78,149.00	\$0.00
3111	Energía eléctrica	\$160,000.00	\$0.00	\$160,000.00	\$78,149.00	\$81,851.00	\$78,149.00	\$0.00	\$81,851.00	\$78,149.00	\$78,149.00	\$0.00
3130	Agua	\$12,000.00	\$0.00	\$12,000.00	\$6,389.00	\$5,611.00	\$6,389.00	\$0.00	\$5,611.00	\$6,389.00	\$6,389.00	\$0.00
3131	Agua	\$12,000.00	\$0.00	\$12,000.00	\$6,389.00	\$5,611.00	\$6,389.00	\$0.00	\$5,611.00	\$6,389.00	\$6,389.00	\$0.00
3140	Telefonia Tradicional	\$30,000.00	\$0.00	\$30,000.00	\$12,304.00	\$17,696.00	\$12,304.00	\$0.00	\$17,696.00	\$12,304.00	\$12,304.00	\$0.00
3141	Telefonia tradicional	\$30,000.00	\$0.00	\$30,000.00	\$12,304.00	\$17,696.00	\$12,304.00	\$0.00	\$17,696.00	\$12,304.00	\$12,304.00	\$0.00
3150	Telefonia celular	\$19,000.00	\$0.00	\$19,000.00	\$8,881.00	\$10,119.00	\$8,881.00	\$0.00	\$10,119.00	\$8,881.00	\$8,881.00	\$0.00



Rep: rptEstadoPresupuestoEgreso_UA

MUSEO FEDERICO SILVA ESCULTURA CONTEMPORANEA
ESTADO DE SAN LUIS POTOSI
Estado del Ejercicio del Presupuesto por Unidad Administrativa Al 30/Jun./2017

Fecha y hora de Impresión | 05/Jun/2017 10:07 a. m.

Objeto del Gasto	Unidad Administrativa	Aprobado	Ampliaciones / Reducciones	Presupuesto Vigente	Comprometido	Presupuesto Disponible para Comprometer	Devengado	Comprometid o No Devengado	Presupuesto Sin Devenir	Ejercicio	Pagado	Cuentas por Pagar Deuda
1000	SERVICIOS PERSONALES	\$2,248,040.00	\$0.00	\$2,248,040.00	\$924,814.00	\$1,323,226.00	\$924,814.00	\$0.00	\$1,323,226.00	\$924,814.00	\$924,814.00	\$0.00
1200	Remuneraciones al personal de carácter transitorio	\$2,248,040.00	\$0.00	\$2,248,040.00	\$924,814.00	\$1,323,226.00	\$924,814.00	\$0.00	\$1,323,226.00	\$924,814.00	\$924,814.00	\$0.00
1210	Honorarios asimilables a salarios	\$2,248,040.00	\$0.00	\$2,248,040.00	\$924,814.00	\$1,323,226.00	\$924,814.00	\$0.00	\$1,323,226.00	\$924,814.00	\$924,814.00	\$0.00
1212	HONORARIOS POR SERVICIOS PERSONALES INDEP	\$2,248,040.00	\$0.00	\$2,248,040.00	\$924,814.00	\$1,323,226.00	\$924,814.00	\$0.00	\$1,323,226.00	\$924,814.00	\$924,814.00	\$0.00
2000	MATERIALES Y SUMINISTRO	\$155,540.00	\$19,197.39	\$174,737.39	\$47,694.52	\$127,042.87	\$47,694.52	\$0.00	\$127,042.87	\$47,694.52	\$47,694.52	\$0.00
2100	Materiales de administración, emisión de documentos y art	\$63,600.00	\$7,049.00	\$70,649.00	\$19,369.04	\$51,279.96	\$19,369.04	\$0.00	\$51,279.96	\$19,369.04	\$19,369.04	\$0.00
2110	Materiales, útiles y equipos menores de oficina	\$12,000.00	\$4,000.00	\$16,000.00	\$11,007.42	\$4,992.58	\$11,007.42	\$0.00	\$4,992.58	\$11,007.42	\$11,007.42	\$0.00
2111	Materiales, útiles y equipos menores de oficina	\$12,000.00	\$4,000.00	\$16,000.00	\$11,007.42	\$4,992.58	\$11,007.42	\$0.00	\$4,992.58	\$11,007.42	\$11,007.42	\$0.00
2120	Materiales y útiles de impresión y reproducción	\$39,000.00	\$0.00	\$39,000.00	\$439.00	\$38,561.00	\$439.00	\$0.00	\$38,561.00	\$484.63	\$484.63	-\$45.63
2121	Materiales y útiles de impresión y reproducción	\$39,000.00	\$0.00	\$39,000.00	\$439.00	\$38,561.00	\$439.00	\$0.00	\$38,561.00	\$484.63	\$484.63	-\$45.63
2140	Materiales, útiles y equipos menores de tecnologías de la	\$2,100.00	\$2,749.00	\$4,849.00	\$2,654.01	\$2,194.99	\$2,654.01	\$0.00	\$2,194.99	\$2,608.38	\$2,608.38	\$45.63
2141	Materiales, útiles y equipos menores de tecnologías de la	\$2,100.00	\$2,749.00	\$4,849.00	\$2,654.01	\$2,194.99	\$2,654.01	\$0.00	\$2,194.99	\$2,608.38	\$2,608.38	\$45.63
2150	Material Impreso e información digital	\$2,500.00	\$0.00	\$2,500.00	\$72.00	\$2,428.00	\$72.00	\$0.00	\$2,428.00	\$72.00	\$72.00	\$0.00
2151	Material Impreso e información digital	\$2,500.00	\$0.00	\$2,500.00	\$72.00	\$2,428.00	\$72.00	\$0.00	\$2,428.00	\$72.00	\$72.00	\$0.00
2160	Material de limpieza	\$8,000.00	\$300.00	\$8,300.00	\$5,196.61	\$3,103.39	\$5,196.61	\$0.00	\$3,103.39	\$5,196.61	\$5,196.61	\$0.00
2161	Material de limpieza	\$8,000.00	\$300.00	\$8,300.00	\$5,196.61	\$3,103.39	\$5,196.61	\$0.00	\$3,103.39	\$5,196.61	\$5,196.61	\$0.00
2200	ALIMENTOS Y UTENSILIOS	\$14,280.00	\$1,000.00	\$15,280.00	\$5,164.00	\$10,116.00	\$5,164.00	\$0.00	\$10,116.00	\$5,164.00	\$5,164.00	\$0.00
2210	Productos alimenticios para personas	\$14,000.00	\$1,000.00	\$15,000.00	\$3,966.00	\$11,034.00	\$3,966.00	\$0.00	\$11,034.00	\$3,966.00	\$3,966.00	\$0.00
2211	Productos alimenticios para personas	\$14,000.00	\$1,000.00	\$15,000.00	\$3,966.00	\$11,034.00	\$3,966.00	\$0.00	\$11,034.00	\$3,966.00	\$3,966.00	\$0.00
2230	Utensilios para el servicio de alimentación	\$280.00	\$0.00	\$280.00	\$1,198.00	-\$918.00	\$1,198.00	\$0.00	-\$918.00	\$1,198.00	\$1,198.00	\$0.00
2231	Utensilios para el servicio de alimentación	\$280.00	\$0.00	\$280.00	\$1,198.00	-\$918.00	\$1,198.00	\$0.00	-\$918.00	\$1,198.00	\$1,198.00	\$0.00
2400	MATERIALES Y ARTICULOS DE CONSTRUCCIÓN Y DE	\$49,310.00	\$7,148.39	\$56,458.39	\$14,905.98	\$41,552.41	\$14,905.98	\$0.00	\$41,552.41	\$14,905.98	\$14,905.98	\$0.00
2420	Cemento y productos de concreto	\$5,000.00	\$3,251.00	\$8,251.00	\$4,026.00	\$4,225.00	\$4,026.00	\$0.00	\$4,225.00	\$4,026.00	\$4,026.00	\$0.00
2421	Cemento y productos de concreto	\$5,000.00	\$3,251.00	\$8,251.00	\$4,026.00	\$4,225.00	\$4,026.00	\$0.00	\$4,225.00	\$4,026.00	\$4,026.00	\$0.00
2430	Cal, Yeso y productos de yeso	\$1,000.00	\$0.00	\$1,000.00	\$0.00	\$1,000.00	\$0.00	\$0.00	\$1,000.00	\$0.00	\$0.00	\$0.00
2431	Cal, Yeso y productos de yeso	\$1,000.00	\$0.00	\$1,000.00	\$0.00	\$1,000.00	\$0.00	\$0.00	\$1,000.00	\$0.00	\$0.00	\$0.00
2440	Madera y productos de madera	\$11,000.00	\$0.00	\$11,000.00	\$3,204.00	\$7,796.00	\$3,204.00	\$0.00	\$7,796.00	\$3,204.00	\$3,204.00	\$0.00
2441	Madera y productos de madera	\$11,000.00	\$0.00	\$11,000.00	\$3,204.00	\$7,796.00	\$3,204.00	\$0.00	\$7,796.00	\$3,204.00	\$3,204.00	\$0.00
2460	Material eléctrico y electrónico	\$26,720.00	\$3,000.00	\$29,720.00	\$6,989.51	\$22,730.49	\$6,989.51	\$0.00	\$22,730.49	\$6,989.51	\$6,989.51	\$0.00



Rep: rptEstadoPresupuestoEgreso_LVA

MUSEO FEDERICO SILVA ESCULTURA CONTEMPORANEA
ESTADO DE SAN LUIS POTOSI
Estado del Ejercicio del Presupuesto por Unidad Administrativa Al 30/Jun/2017

Fecha y hora de Impresión | 05/Jul/2017 | 10:07 a. m.

Objeto del Gasto	Unidad Administrativa	Aprobado	Ampliaciones / Reducciones	Presupuesto Vigente	Comprometido	Presupuesto Disponible para Comprometer	Devengado	Comprometid o No Devengado	Presupuesto Sin Devengar	Ejercido	Pagado	Cuentas por Pagar Duda
2461	Materiales eléctricos y electrónico	\$26,720.00	\$3,000.00	\$29,720.00	\$6,989.51	\$22,730.49	\$6,989.51	\$0.00	\$22,730.49	\$6,989.51	\$6,989.51	\$0.00
2480	Materiales complementarios	\$1,000.00	\$0.00	\$1,000.00	\$0.00	\$1,000.00	\$0.00	\$0.00	\$1,000.00	\$0.00	\$0.00	\$0.00
2481	Materiales complementarios	\$1,000.00	\$0.00	\$1,000.00	\$0.00	\$1,000.00	\$0.00	\$0.00	\$1,000.00	\$0.00	\$0.00	\$0.00
2490	Otros materiales y artículos de construcción y reparación	\$4,590.00	\$897.39	\$5,487.39	\$686.47	\$4,800.92	\$686.47	\$0.00	\$4,800.92	\$686.47	\$686.47	\$0.00
2491	Otros materiales y artículos de construcción y reparación	\$4,590.00	\$897.39	\$5,487.39	\$686.47	\$4,800.92	\$686.47	\$0.00	\$4,800.92	\$686.47	\$686.47	\$0.00
2500	Productos químicos, farmacéuticos y de laboratorios	\$310.00	\$0.00	\$310.00	\$443.00	-\$133.00	\$443.00	\$0.00	-\$133.00	\$443.00	\$443.00	\$0.00
2530	Medicinas y productos farmacéuticos	\$10.00	\$0.00	\$10.00	\$6.00	\$4.00	\$6.00	\$0.00	\$4.00	\$6.00	\$6.00	\$0.00
2531	Medicinas y productos farmacéuticos	\$10.00	\$0.00	\$10.00	\$6.00	\$4.00	\$6.00	\$0.00	\$4.00	\$6.00	\$6.00	\$0.00
2540	Materiales, accesorios y suministros médicos	\$300.00	\$0.00	\$300.00	\$437.00	-\$137.00	\$437.00	\$0.00	-\$137.00	\$437.00	\$437.00	\$0.00
2541	Materiales, accesorios y suministros médicos	\$300.00	\$0.00	\$300.00	\$437.00	-\$137.00	\$437.00	\$0.00	-\$137.00	\$437.00	\$437.00	\$0.00
2600	COMBUSTIBLES, LUBRICANTES Y ADITIVOS	\$10,600.00	\$4,000.00	\$14,600.00	\$4,700.00	\$9,900.00	\$4,700.00	\$0.00	\$9,900.00	\$4,700.00	\$4,700.00	\$0.00
2610	Combustibles, lubricantes y aditivos	\$10,600.00	\$4,000.00	\$14,600.00	\$4,700.00	\$9,900.00	\$4,700.00	\$0.00	\$9,900.00	\$4,700.00	\$4,700.00	\$0.00
2611	Combustibles, lubricantes y aditivos	\$10,600.00	\$4,000.00	\$14,600.00	\$4,700.00	\$9,900.00	\$4,700.00	\$0.00	\$9,900.00	\$4,700.00	\$4,700.00	\$0.00
2900	HERRAMIENTAS, REFACCIONES Y ACCESORIOS MEN	\$17,440.00	\$0.00	\$17,440.00	\$3,112.50	\$14,327.50	\$3,112.50	\$0.00	\$14,327.50	\$3,112.50	\$3,112.50	\$0.00
2910	Herramientas menores	\$17,000.00	\$0.00	\$17,000.00	\$1,722.50	\$15,277.50	\$1,722.50	\$0.00	\$15,277.50	\$1,722.50	\$1,722.50	\$0.00
2911	Herramientas menores	\$17,000.00	\$0.00	\$17,000.00	\$1,722.50	\$15,277.50	\$1,722.50	\$0.00	\$15,277.50	\$1,722.50	\$1,722.50	\$0.00
2940	Refacciones y accesorios menores de equipo de cómput	\$340.00	\$0.00	\$340.00	\$340.00	\$0.00	\$340.00	\$0.00	\$0.00	\$340.00	\$340.00	\$0.00
2941	Refacciones y accesorios menores de equipo de cómput	\$340.00	\$0.00	\$340.00	\$340.00	\$0.00	\$340.00	\$0.00	\$0.00	\$340.00	\$340.00	\$0.00
2960	Refacciones y accesorios menores de equipo de transpor	\$100.00	\$0.00	\$100.00	\$1,050.00	-\$950.00	\$1,050.00	\$0.00	-\$950.00	\$1,050.00	\$1,050.00	\$0.00
2961	Refacciones y accesorios menores de equipo de transpor	\$100.00	\$0.00	\$100.00	\$1,050.00	-\$950.00	\$1,050.00	\$0.00	-\$950.00	\$1,050.00	\$1,050.00	\$0.00
3000	SERVICIOS GENERALES	\$3,382,728.00	\$45,287.00	\$3,428,015.00	\$2,009,302.03	\$1,418,712.97	\$1,805,885.35	\$203,416.68	\$1,622,129.65	\$1,805,885.35	\$1,789,645.35	\$16,240.00
3100	SERVICIOS BASICOS	\$243,300.00	\$21,295.00	\$264,595.00	\$144,099.40	\$120,495.60	\$144,099.40	\$0.00	\$120,495.60	\$144,099.40	\$144,099.40	\$0.00
3110	Energía eléctrica	\$160,000.00	\$13,595.00	\$173,595.00	\$91,744.00	\$81,851.00	\$91,744.00	\$0.00	\$81,851.00	\$91,744.00	\$91,744.00	\$0.00
3111	Energía eléctrica	\$160,000.00	\$13,595.00	\$173,595.00	\$91,744.00	\$81,851.00	\$91,744.00	\$0.00	\$81,851.00	\$91,744.00	\$91,744.00	\$0.00
3130	Agua	\$12,000.00	\$0.00	\$12,000.00	\$6,389.00	\$5,611.00	\$6,389.00	\$0.00	\$5,611.00	\$6,389.00	\$6,389.00	\$0.00
3131	Agua	\$12,000.00	\$0.00	\$12,000.00	\$6,389.00	\$5,611.00	\$6,389.00	\$0.00	\$5,611.00	\$6,389.00	\$6,389.00	\$0.00
3140	Telefonia Tradicional	\$30,000.00	\$2,500.00	\$32,500.00	\$12,853.00	\$19,647.00	\$12,853.00	\$0.00	\$19,647.00	\$12,853.00	\$12,853.00	\$0.00
3141	Telefonia Tradicional	\$30,000.00	\$2,500.00	\$32,500.00	\$12,853.00	\$19,647.00	\$12,853.00	\$0.00	\$19,647.00	\$12,853.00	\$12,853.00	\$0.00
3150	Telefonia celular	\$19,000.00	\$3,000.00	\$22,000.00	\$10,906.00	\$11,094.00	\$10,906.00	\$0.00	\$11,094.00	\$10,906.00	\$10,906.00	\$0.00
3151	Telefonia celular	\$19,000.00	\$3,000.00	\$22,000.00	\$10,906.00	\$11,094.00	\$10,906.00	\$0.00	\$11,094.00	\$10,906.00	\$10,906.00	\$0.00
3170	Servicios de acceso a Internet, redes y procesamiento de	\$5,300.00	\$0.00	\$5,300.00	\$17,182.40	-\$11,882.40	\$17,182.40	\$0.00	-\$11,882.40	\$17,182.40	\$17,182.40	\$0.00



Rep: rptEstadoPresupuestoEgresos_VJA

MUSEO FEDERICO SILVA ESCULTURA CONTEMPORANEA
ESTADO DE SAN LUIS POTOSI
Estado del Ejercicio del Presupuesto por Unidad Administrativa Al 30/jun./2017

Fecha Y Hora de Impresión | 05/jul/2017 | 10:07 a. m.

Objeto del Gasto	Unidad Administrativa	Aprobado	Ampliaciones / Reducciones	Presupuesto Vigente	Comprometido	Presupuesto Disponible para Comprometer	Devengado	Comprometid o No Devengado	Presupuesto Sin Devengar	Ejercicio	Pagado	Cuentas por Pagar
3171	Servicios de acceso de Internet, redes y procesamiento d	\$5,300.00	\$0.00	\$5,300.00	\$17,182.40	-\$11,882.40	\$17,182.40	\$0.00	-\$11,882.40	\$17,182.40	\$17,182.40	\$0.00
3180	Servicios postales y telefónicos	\$17,000.00	\$2,200.00	\$19,200.00	\$5,025.00	\$14,175.00	\$5,025.00	\$0.00	\$14,175.00	\$5,025.00	\$5,025.00	\$0.00
3182	SERVICIOS POSTALES	\$17,000.00	\$2,200.00	\$19,200.00	\$5,025.00	\$14,175.00	\$5,025.00	\$0.00	\$14,175.00	\$5,025.00	\$5,025.00	\$0.00
3200	SERVICIOS DE ARRENDAMIENTO	\$93,000.00	\$0.00	\$93,000.00	\$47,676.00	\$45,324.00	\$47,676.00	\$47,676.00	\$45,324.00	\$47,676.00	\$47,676.00	\$0.00
3220	Arrendamiento de edificios	\$93,000.00	\$0.00	\$93,000.00	\$47,676.00	\$45,324.00	\$47,676.00	\$47,676.00	\$45,324.00	\$47,676.00	\$47,676.00	\$0.00
3221	Arrendamiento de edificios	\$93,000.00	\$0.00	\$93,000.00	\$47,676.00	\$45,324.00	\$47,676.00	\$47,676.00	\$45,324.00	\$47,676.00	\$47,676.00	\$0.00
3300	SERVICIOS PROFESIONALES, CIENTIFICOS, TÉCNICO	\$583,900.00	\$600.00	\$584,500.00	\$291,611.66	\$292,888.34	\$291,611.66	\$0.00	\$292,888.34	\$291,611.66	\$291,611.66	\$0.00
3330	Servicios de consultoría administrativa, procesos, técnicas	\$1,000.00	\$0.00	\$1,000.00	\$11,996.00	-\$10,996.00	\$11,996.00	\$0.00	-\$10,996.00	\$11,996.00	\$11,996.00	\$0.00
3331	Servicios de consultoría administrativa, procesos, técnicas	\$1,000.00	\$0.00	\$1,000.00	\$11,996.00	-\$10,996.00	\$11,996.00	\$0.00	-\$10,996.00	\$11,996.00	\$11,996.00	\$0.00
3340	Servicios de capacitación	\$2,000.00	\$0.00	\$2,000.00	\$1,734.00	\$266.00	\$1,734.00	\$0.00	\$266.00	\$1,734.00	\$1,734.00	\$0.00
3341	Servicios de capacitación	\$2,000.00	\$0.00	\$2,000.00	\$1,734.00	\$266.00	\$1,734.00	\$0.00	\$266.00	\$1,734.00	\$1,734.00	\$0.00
3360	Servicios de apoyo administrativo, traducción, fotocopiad	\$900.00	\$600.00	\$1,500.00	\$447.70	\$1,052.30	\$447.70	\$0.00	\$1,052.30	\$447.70	\$447.70	\$0.00
3361	Servicios de apoyo administrativo, fotocopiado e impresi	\$900.00	\$600.00	\$1,500.00	\$447.70	\$1,052.30	\$447.70	\$0.00	\$1,052.30	\$447.70	\$447.70	\$0.00
3380	Servicios de vigilancia	\$350,000.00	\$0.00	\$350,000.00	\$98,705.00	\$251,295.00	\$98,705.00	\$0.00	\$251,295.00	\$98,705.00	\$98,705.00	\$0.00
3381	Servicios de vigilancia	\$350,000.00	\$0.00	\$350,000.00	\$98,705.00	\$251,295.00	\$98,705.00	\$0.00	\$251,295.00	\$98,705.00	\$98,705.00	\$0.00
3390	Servicios profesionales, científicos y técnicos integrales	\$230,000.00	\$0.00	\$230,000.00	\$178,728.96	\$51,271.04	\$178,728.96	\$0.00	\$51,271.04	\$178,728.96	\$178,728.96	\$0.00
3391	Servicios profesionales, científicos y técnicos integrales	\$230,000.00	\$0.00	\$230,000.00	\$178,728.96	\$51,271.04	\$178,728.96	\$0.00	\$51,271.04	\$178,728.96	\$178,728.96	\$0.00
3400	SERVICIOS FINANCIEROS, BANCARIOS Y COMERCIAL	\$444,364.00	\$4,000.00	\$448,364.00	\$6,429.48	\$306,688.96	\$6,429.48	\$0.00	\$306,688.96	\$6,429.48	\$6,429.48	\$0.00
3410	Servicios financieros y bancarios	\$17,480.00	\$4,000.00	\$21,480.00	\$6,429.48	\$15,050.52	\$6,429.48	\$0.00	\$15,050.52	\$6,429.48	\$6,429.48	\$0.00
3411	Servicios financieros y bancarios	\$17,480.00	\$4,000.00	\$21,480.00	\$6,429.48	\$15,050.52	\$6,429.48	\$0.00	\$15,050.52	\$6,429.48	\$6,429.48	\$0.00
3440	Seguros de responsabilidad patrimonial y fianzas	\$71,000.00	\$0.00	\$71,000.00	\$7,181.56	\$63,818.44	\$7,181.56	\$0.00	\$63,818.44	\$7,181.56	\$7,181.56	\$0.00
3441	Seguros de responsabilidad patrimonial y fianzas	\$71,000.00	\$0.00	\$71,000.00	\$7,181.56	\$63,818.44	\$7,181.56	\$0.00	\$63,818.44	\$7,181.56	\$7,181.56	\$0.00
3470	Fletes y manobras	\$355,884.00	\$0.00	\$355,884.00	\$128,064.00	\$227,820.00	\$128,064.00	\$0.00	\$227,820.00	\$128,064.00	\$128,064.00	\$0.00
3471	Fletes y manobras	\$355,884.00	\$0.00	\$355,884.00	\$128,064.00	\$227,820.00	\$128,064.00	\$0.00	\$227,820.00	\$128,064.00	\$128,064.00	\$0.00
3500	SERVICIOS DE INSTALACION, REPARACION, MANTEN	\$299,644.00	\$0.00	\$299,644.00	\$163,669.13	\$135,974.87	\$163,669.13	\$0.00	\$135,974.87	\$163,669.13	\$163,669.13	\$0.00
3510	Conservación y mantenimiento menor de inmuebles	\$80,000.00	\$0.00	\$80,000.00	\$70,392.65	\$9,607.35	\$70,392.65	\$0.00	\$9,607.35	\$70,392.65	\$70,392.65	\$0.00
3511	Conservación y mantenimiento menor de inmuebles	\$80,000.00	\$0.00	\$80,000.00	\$70,392.65	\$9,607.35	\$70,392.65	\$0.00	\$9,607.35	\$70,392.65	\$70,392.65	\$0.00
3530	Instalación, reparación y mantenimiento de equipo de cón	\$5,000.00	\$0.00	\$5,000.00	\$9,988.00	-\$4,988.00	\$9,988.00	\$0.00	-\$4,988.00	\$9,988.00	\$9,988.00	\$0.00
3531	Instalación, reparación y mantenimiento de equipo de cón	\$5,000.00	\$0.00	\$5,000.00	\$9,988.00	-\$4,988.00	\$9,988.00	\$0.00	-\$4,988.00	\$9,988.00	\$9,988.00	\$0.00
3550	Reparación y mantenimiento de equipo de transporte	\$10,000.00	\$0.00	\$10,000.00	\$6,311.05	\$2,807.44	\$6,311.05	\$6,311.05	\$2,807.44	\$6,311.05	\$7,192.56	\$0.00
3551	Reparación y mantenimiento de equipo de transporte	\$10,000.00	\$0.00	\$10,000.00	\$6,311.05	\$2,807.44	\$6,311.05	\$6,311.05	\$2,807.44	\$6,311.05	\$7,192.56	\$0.00



Rep: rptEstadoPresupuestoEgresos_VN

MUSEO FEDERICO SILVA ESCULTURA CONTEMPORANEA
ESTADO DE SAN LUIS POTOSI
Estado del Ejercicio del Presupuesto por Unidad Administrativa Al 30/jun./2017

Fecha y hora de Impresión | 05/jul/2017 | 10:07 a. m.

Objeto del Gasto	Unidad Administrativa	Aprobado	Ampliaciones / (Reducciones)	Presupuesto Vigente	Comprometido	Presupuesto Disponible para Comprometer	Devengado	Comprometido o No Devengado	Presupuesto Sin Devengar	Ejercicio	Pagado	Cuentas por Pagar Denda
3570	Instalación, reparación y mantenimiento de maquinaria y	\$2,000.00	\$0.00	\$2,000.00	\$2,391.92	-\$391.92	\$2,391.92	\$0.00	-\$391.92	\$2,391.92	\$2,391.92	\$0.00
3571	Instalación, reparación y mantenimiento de maquinaria, o	\$2,000.00	\$0.00	\$2,000.00	\$2,391.92	-\$391.92	\$2,391.92	\$0.00	-\$391.92	\$2,391.92	\$2,391.92	\$0.00
3580	Servicios de limpieza y manejo de desechos	\$189,644.00	\$0.00	\$189,644.00	\$180,807.20	\$18,836.80	\$73,704.00	\$107,103.20	\$125,940.00	\$73,704.00	\$73,704.00	\$0.00
3581	Servicios de limpieza y manejo de desechos	\$189,644.00	\$0.00	\$189,644.00	\$180,807.20	\$18,836.80	\$73,704.00	\$107,103.20	\$125,940.00	\$73,704.00	\$73,704.00	\$0.00
3590	Servicios de jardinería y fumigación	\$3,000.00	\$0.00	\$3,000.00	\$0.00	\$3,000.00	\$0.00	\$0.00	\$3,000.00	\$0.00	\$0.00	\$0.00
3591	Servicios de jardinería y fumigación	\$3,000.00	\$0.00	\$3,000.00	\$0.00	\$3,000.00	\$0.00	\$0.00	\$3,000.00	\$0.00	\$0.00	\$0.00
3600	SERVICIOS DE COMUNICACIÓN SOCIAL Y PUBLICIDAD	\$940,000.00	\$0.00	\$940,000.00	\$455,625.87	\$484,374.13	\$413,299.44	\$42,326.43	\$525,700.56	\$413,299.44	\$397,059.44	\$16,240.00
3610	Difusión por radio, televisión y otros medios de mensajería	\$905,000.00	\$0.00	\$905,000.00	\$455,505.87	\$449,494.13	\$413,179.44	\$42,326.43	\$491,820.56	\$413,179.44	\$396,939.44	\$16,240.00
3611	Difusión por radio, televisión y otros medios de mensajería	\$50,000.00	\$0.00	\$50,000.00	\$74,806.43	-\$24,806.43	\$32,480.00	\$42,326.43	\$17,520.00	\$32,480.00	\$16,240.00	\$0.00
3613	SERVICIOS DE IMPRESIÓN Y REPRODUCCIÓN	\$855,000.00	\$0.00	\$855,000.00	\$380,699.44	\$474,300.56	\$380,699.44	\$0.00	\$474,300.56	\$380,699.44	\$380,699.44	\$0.00
3640	SERVICIOS DE REVELADO DE FOTOGRAFÍAS	\$35,000.00	\$0.00	\$35,000.00	\$120.00	\$34,880.00	\$120.00	\$0.00	\$34,880.00	\$120.00	\$120.00	\$0.00
3641	SERVICIOS DE REVELADO DE FOTOGRAFÍAS	\$35,000.00	\$0.00	\$35,000.00	\$120.00	\$34,880.00	\$120.00	\$0.00	\$34,880.00	\$120.00	\$120.00	\$0.00
3700	Servicios de traslados y viáticos	\$186,000.00	\$16,000.00	\$202,000.00	\$79,801.00	\$122,199.00	\$79,801.00	\$0.00	\$122,199.00	\$79,801.00	\$79,801.00	\$0.00
3720	Pasajes terrestres	\$15,000.00	\$5,000.00	\$20,000.00	\$4,504.50	\$15,495.50	\$4,504.50	\$0.00	\$15,495.50	\$4,504.50	\$4,504.50	\$0.00
3721	Pasajes terrestres	\$15,000.00	\$5,000.00	\$20,000.00	\$4,504.50	\$15,495.50	\$4,504.50	\$0.00	\$15,495.50	\$4,504.50	\$4,504.50	\$0.00
3750	Viáticos en el país	\$171,000.00	\$11,000.00	\$182,000.00	\$75,296.50	\$106,703.50	\$75,296.50	\$0.00	\$106,703.50	\$75,296.50	\$75,296.50	\$0.00
3751	Viáticos en el país	\$171,000.00	\$11,000.00	\$182,000.00	\$75,296.50	\$106,703.50	\$75,296.50	\$0.00	\$106,703.50	\$75,296.50	\$75,296.50	\$0.00
3752	Viáticos en el país	\$93,000.00	\$5,000.00	\$98,000.00	\$40,877.49	\$57,122.51	\$40,877.49	\$0.00	\$57,122.51	\$40,877.49	\$40,877.49	\$0.00
3752	Viáticos en el país	\$93,000.00	\$5,000.00	\$98,000.00	\$40,877.49	\$57,122.51	\$40,877.49	\$0.00	\$57,122.51	\$40,877.49	\$40,877.49	\$0.00
3800	GASTO DE TRASLADOS EN COMISIONES OFICIALES	\$78,000.00	\$6,000.00	\$84,000.00	\$34,419.01	\$49,580.99	\$34,419.01	\$0.00	\$49,580.99	\$34,419.01	\$34,419.01	\$0.00
3800	SERVICIOS OFICIALES	\$589,520.00	\$3,382.00	\$592,912.00	\$524,053.68	\$68,858.32	\$524,053.68	\$0.00	\$68,858.32	\$524,053.68	\$524,053.68	\$0.00
3840	Exposiciones	\$589,520.00	\$3,382.00	\$592,912.00	\$524,053.68	\$68,858.32	\$524,053.68	\$0.00	\$68,858.32	\$524,053.68	\$524,053.68	\$0.00
3841	Exposiciones	\$434,520.00	\$1,392.00	\$435,912.00	\$454,945.81	-\$19,033.81	\$454,945.81	\$0.00	-\$19,033.81	\$454,945.81	\$454,945.81	\$0.00
3842	MAINTENIMIENTO Y CONSERVACIÓN DE EXPOSICIÓN	\$15,000.00	\$0.00	\$15,000.00	\$0.00	\$15,000.00	\$0.00	\$0.00	\$15,000.00	\$0.00	\$0.00	\$0.00
3843	ESPECTACULOS CULTURALES	\$140,000.00	\$2,000.00	\$142,000.00	\$69,107.87	\$72,892.13	\$69,107.87	\$0.00	\$72,892.13	\$69,107.87	\$69,107.87	\$0.00
3800	OTROS SERVICIOS GENERALES	\$3,000.00	\$0.00	\$3,000.00	\$0.00	\$3,000.00	\$0.00	\$0.00	\$3,000.00	\$0.00	\$0.00	\$0.00
3820	Impuestos y derechos	\$3,000.00	\$0.00	\$3,000.00	\$0.00	\$3,000.00	\$0.00	\$0.00	\$3,000.00	\$0.00	\$0.00	\$0.00
3923	TENENCIAS Y CANJE DE PLACAS DE VEHICULOS OF	\$3,000.00	\$0.00	\$3,000.00	\$0.00	\$3,000.00	\$0.00	\$0.00	\$3,000.00	\$0.00	\$0.00	\$0.00
5000	BIENES MUEBLES, INMUEBLES E INTANGIBLES	\$13,000.00	\$41,939.00	\$54,939.00	\$60,538.00	-\$5,599.00	\$60,538.00	\$0.00	-\$5,599.00	\$60,538.00	\$60,538.00	\$0.00
5100	MOBILIARIO Y EQUIPO DE ADMINISTRACIÓN	\$0.00	\$41,939.00	\$41,939.00	\$41,939.00	\$0.00	\$41,939.00	\$0.00	\$0.00	\$41,939.00	\$41,939.00	\$0.00
5150	Equipos de cómputo y de tecnologías de la información	\$0.00	\$41,939.00	\$41,939.00	\$41,939.00	\$0.00	\$41,939.00	\$0.00	\$0.00	\$41,939.00	\$41,939.00	\$0.00
5151	Equipo de cómputo y de tecnologías de la información	\$0.00	\$41,939.00	\$41,939.00	\$41,939.00	\$0.00	\$41,939.00	\$0.00	\$0.00	\$41,939.00	\$41,939.00	\$0.00
5600	MAQUINARIA, OTROS EQUIPOS Y HERRAMIENTAS	\$13,000.00	\$0.00	\$13,000.00	\$18,599.00	-\$5,599.00	\$18,599.00	\$0.00	-\$5,599.00	\$18,599.00	\$18,599.00	\$0.00





Ustr: LARM
Rep: rptEstadoPresupuestoEgresos_UA


MUSEO FEDERICO SILVA ESCULTURA CONTEMPORANEA
ESTADO DE SAN LUIS POTOSI
Estado del Ejercicio del Presupuesto por Unidad Administrativa Al 30/jun./2017

Fecha y hora de Impresión | 05/jul/2017 10:07 a. m.

Objeto del Gasto	Unidad Administrativa	Aprobado	Ampliaciones / Reducciones)	Presupuesto Vigente	Comprometido	Presupuesto Disponible para Comprometer	Devengado	Comprometid o No Devengado	Presupuesto Sin Devengar	Ejercido	Pagado	Cuentas por Pagar Deuda
5670	Herramientas y máquinas-herramientas	\$13,000.00	\$0.00	\$13,000.00	\$18,599.00	-\$5,599.00	\$18,599.00	\$0.00	-\$5,599.00	\$18,599.00	\$18,599.00	\$0.00
5671	Herramientas y máquinas-herramienta	\$13,000.00	\$0.00	\$13,000.00	\$18,599.00	-\$5,599.00	\$18,599.00	\$0.00	-\$5,599.00	\$18,599.00	\$18,599.00	\$0.00
MUSEO		\$5,799,308.00	\$106,423.39	\$5,905,731.39	\$3,042,348.55	\$2,863,382.84	\$2,838,931.87	\$203,416.58	\$3,056,798.32	\$2,838,931.87	\$2,822,691.87	\$16,240.00
Total Final		\$5,799,308.00	\$106,423.39	\$5,905,731.39	\$3,042,348.55	\$2,863,382.84	\$2,838,931.87	\$203,416.58	\$3,056,798.32	\$2,838,931.87	\$2,822,691.87	\$16,240.00


 LIC. ENRIQUE VILLA RAMIREZ
 DIRECTOR GENERAL


 LIC. FRANCISCO ONATE FRAGA
 DIRECTOR ADMINISTRATIVO


 LOURDES ALEJANDRA RODRIGUEZ MARTINEZ
 CONTABILIDAD



Ucr: LARM

Rep: rptEstadoPresupuestoEgresos_Prv_FF

MUSEO FEDERICO SILVA ESCULTURA CONTEMPORANEA

ESTADO DE SAN LUIS POTOSI

Estado del Ejercicio del Presupuesto por Proyecto/Proceso - Fuente Financiamiento Al 30/jun./2017

Fecha y hora de Impresión | 05/jul/2017 | 10:07 a. m.

Objeto del Gasto	Proyecto / Proceso	Aprobado	Ampliaciones / (Reducciones)	Presupuesto Vigente	Comprometido	Presupuesto Disponible para Comprometer	Devengado	Comprometido No Devengado	Presupuesto Sin Devengar	Ejercido	Pagado	Cuentas por Pagar Deuda
------------------	--------------------	----------	------------------------------	---------------------	--------------	---	-----------	---------------------------	--------------------------	----------	--------	-------------------------

01 DIRECCION GENERAL

1401 CUENTA NO. 0141667319 TAQUILLA

3000	SERVICIOS GENERALES	\$0.00	\$42.00	\$42.00	\$42.00	\$0.00	\$42.00	\$0.00	\$0.00	\$42.00	\$42.00	\$0.00
3700	Servicios de traslados y viáticos	\$0.00	\$42.00	\$42.00	\$42.00	\$0.00	\$42.00	\$0.00	\$0.00	\$42.00	\$42.00	\$0.00
3720	Pasajes terrestres	\$0.00	\$42.00	\$42.00	\$42.00	\$0.00	\$42.00	\$0.00	\$0.00	\$42.00	\$42.00	\$0.00
3721	Pasajes terrestres	\$0.00	\$42.00	\$42.00	\$42.00	\$0.00	\$42.00	\$0.00	\$0.00	\$42.00	\$42.00	\$0.00
CUENTA NO. 0141667319 TAQUILLA		\$0.00	\$42.00	\$42.00	\$42.00	\$0.00	\$42.00	\$0.00	\$0.00	\$42.00	\$42.00	\$0.00

1402 CUENTA NO. 0451330853 INGRESOS PROPIOS ANUAL

3000	SERVICIOS GENERALES	\$0.00	\$16,592.00	\$16,592.00	\$13,348.52	\$3,243.48	\$13,348.52	\$0.00	\$3,243.48	\$13,348.52	\$13,348.52	\$0.00
3100	SERVICIOS BASICOS	\$0.00	\$2,200.00	\$2,200.00	\$239.00	\$1,961.00	\$239.00	\$0.00	\$1,961.00	\$239.00	\$239.00	\$0.00
3180	Servicios postales y telegráficos	\$0.00	\$2,200.00	\$2,200.00	\$239.00	\$1,961.00	\$239.00	\$0.00	\$1,961.00	\$239.00	\$239.00	\$0.00
3182	SERVICIOS POSTALES	\$0.00	\$2,200.00	\$2,200.00	\$239.00	\$1,961.00	\$239.00	\$0.00	\$1,961.00	\$239.00	\$239.00	\$0.00
3700	Servicios de traslados y viáticos	\$0.00	\$11,000.00	\$11,000.00	\$10,176.25	\$823.75	\$10,176.25	\$0.00	\$823.75	\$10,176.25	\$10,176.25	\$0.00
3750	Viáticos en el país	\$0.00	\$11,000.00	\$11,000.00	\$10,176.25	\$823.75	\$10,176.25	\$0.00	\$823.75	\$10,176.25	\$10,176.25	\$0.00
3751	Viáticos en el país	\$0.00	\$5,000.00	\$5,000.00	\$4,626.00	\$374.00	\$4,626.00	\$0.00	\$374.00	\$4,626.00	\$4,626.00	\$0.00
3752	GASTO DE TRASLADOS EN COMISIONES OFICIALES	\$0.00	\$6,000.00	\$6,000.00	\$5,550.25	\$449.75	\$5,550.25	\$0.00	\$449.75	\$5,550.25	\$5,550.25	\$0.00
3800	SERVICIOS OFICIALES	\$0.00	\$3,392.00	\$3,392.00	\$2,933.27	\$458.73	\$2,933.27	\$0.00	\$458.73	\$2,933.27	\$2,933.27	\$0.00
3840	Exposiciones	\$0.00	\$3,392.00	\$3,392.00	\$2,933.27	\$458.73	\$2,933.27	\$0.00	\$458.73	\$2,933.27	\$2,933.27	\$0.00
3841	Exposiciones	\$0.00	\$1,392.00	\$1,392.00	\$1,783.13	-\$391.13	\$1,783.13	\$0.00	-\$391.13	\$1,783.13	\$1,783.13	\$0.00
3843	ESPECTACULOS CULTURALES	\$0.00	\$2,000.00	\$2,000.00	\$1,150.14	\$849.86	\$1,150.14	\$0.00	\$849.86	\$1,150.14	\$1,150.14	\$0.00
CUENTA NO. 0451330853 INGRESOS PRV		\$0.00	\$16,592.00	\$16,592.00	\$13,348.52	\$3,243.48	\$13,348.52	\$0.00	\$3,243.48	\$13,348.52	\$13,348.52	\$0.00

1601 CUENTA NO. 0662012863 GASTO CORRIENTE

3000	SERVICIOS GENERALES	\$2,389,404.00	\$0.00	\$2,389,404.00	\$1,306,089.55	\$1,024,314.45	\$1,322,763.12	\$42,326.43	\$1,006,640.88	\$1,322,763.12	\$1,306,523.12	\$16,240.00
3100	SERVICIOS BASICOS	\$17,000.00	\$0.00	\$17,000.00	\$4,786.00	\$12,214.00	\$4,786.00	\$0.00	\$12,214.00	\$4,786.00	\$4,786.00	\$0.00
3180	Servicios postales y telegráficos	\$17,000.00	\$0.00	\$17,000.00	\$4,786.00	\$12,214.00	\$4,786.00	\$0.00	\$12,214.00	\$4,786.00	\$4,786.00	\$0.00
3182	SERVICIOS POSTALES	\$17,000.00	\$0.00	\$17,000.00	\$4,786.00	\$12,214.00	\$4,786.00	\$0.00	\$12,214.00	\$4,786.00	\$4,786.00	\$0.00
3300	SERVICIOS PROFESIONALES, CIENTIFICOS, TÉCNIC	\$230,000.00	\$0.00	\$230,000.00	\$178,728.96	\$51,271.04	\$178,728.96	\$0.00	\$51,271.04	\$178,728.96	\$178,728.96	\$0.00
3390	SERVICIOS PROFESIONALES, científicos y técnicos Integrales	\$230,000.00	\$0.00	\$230,000.00	\$178,728.96	\$51,271.04	\$178,728.96	\$0.00	\$51,271.04	\$178,728.96	\$178,728.96	\$0.00
3391	Servicios profesionales, científicos y técnicos Integrales	\$230,000.00	\$0.00	\$230,000.00	\$178,728.96	\$51,271.04	\$178,728.96	\$0.00	\$51,271.04	\$178,728.96	\$178,728.96	\$0.00
3400	SERVICIOS FINANCIEROS, BANCARIOS Y COMERCIAL	\$426,884.00	\$0.00	\$426,884.00	\$135,245.56	\$291,638.44	\$135,245.56	\$0.00	\$291,638.44	\$135,245.56	\$135,245.56	\$0.00
3440	Seguros de responsabilidad patrimonial y fianzas	\$71,000.00	\$0.00	\$71,000.00	\$7,181.56	\$63,818.44	\$7,181.56	\$0.00	\$63,818.44	\$7,181.56	\$7,181.56	\$0.00



Ucr LARM
Rep: rptEstadoPresupuestoEgreso_PV_FF

MUSEO FEDERICO SILVA ESCULTURA CONTEMPORANEA
ESTADO DE SAN LUIS POTOSI
Estado del Ejercicio del Presupuesto por Proyecto/Proceso - Fuente Financiamiento Al 30/jun./2017

Fecha y hora de Impresión | 05/jul/2017 10:07 a. m.

Objeto del Gasto	Proyecto / Proceso	Aprobado	Ampliaciones / (Reducciones)	Presupuesto Vigente	Comprometido	Presupuesto Disponible para Comprometer	Devengado	Comprometido No Devengado	Presupuesto Sin Devengar	Ejercido	Pagado	Cuentas por Pagar Deuda
3441	Seguros de responsabilidad patrimonial y fianzas	\$71,000.00	\$0.00	\$71,000.00	\$7,181.56	\$63,818.44	\$7,181.56	\$0.00	\$63,818.44	\$7,181.56	\$7,181.56	\$0.00
3470	Fieles y manobras	\$355,884.00	\$0.00	\$355,884.00	\$128,064.00	\$227,820.00	\$128,064.00	\$0.00	\$227,820.00	\$128,064.00	\$128,064.00	\$0.00
3471	Fieles y manobras	\$355,884.00	\$0.00	\$355,884.00	\$128,064.00	\$227,820.00	\$128,064.00	\$0.00	\$227,820.00	\$128,064.00	\$128,064.00	\$0.00
3600	SERVICIOS DE COMUNICACION SOCIAL Y PUBLICIDAD	\$940,000.00	\$0.00	\$940,000.00	\$455,625.87	\$484,374.13	\$413,299.44	\$42,326.43	\$526,700.56	\$413,299.44	\$397,059.44	\$16,240.00
3610	Difusion por radio, television y otros medios de mensajería	\$905,000.00	\$0.00	\$905,000.00	\$455,505.87	\$449,494.13	\$413,179.44	\$42,326.43	\$491,820.56	\$413,179.44	\$396,939.44	\$16,240.00
3611	Difusion por radio, television y otros medios de mensajería	\$50,000.00	\$0.00	\$50,000.00	\$74,806.43	\$-24,806.43	\$413,179.44	\$42,326.43	\$17,520.00	\$32,480.00	\$16,240.00	\$16,240.00
3613	SERVICIOS DE IMPRESION Y REPRODUCCION	\$855,000.00	\$0.00	\$855,000.00	\$380,699.44	\$474,300.56	\$380,699.44	\$0.00	\$474,300.56	\$380,699.44	\$380,699.44	\$0.00
3641	SERVICIOS DE REVELADO DE FOTOGRAFIAS	\$35,000.00	\$0.00	\$35,000.00	\$120.00	\$34,880.00	\$120.00	\$0.00	\$34,880.00	\$120.00	\$120.00	\$0.00
3700	SERVICIOS DE REVELADO DE FOTOGRAFIAS	\$35,000.00	\$0.00	\$35,000.00	\$120.00	\$34,880.00	\$120.00	\$0.00	\$34,880.00	\$120.00	\$120.00	\$0.00
3700	SERVICIOS DE REVELADO DE FOTOGRAFIAS	\$186,000.00	\$0.00	\$186,000.00	\$69,582.75	\$116,417.25	\$69,582.75	\$0.00	\$116,417.25	\$69,582.75	\$69,582.75	\$0.00
3720	SERVICIOS DE REVELADO DE FOTOGRAFIAS	\$186,000.00	\$0.00	\$186,000.00	\$69,582.75	\$116,417.25	\$69,582.75	\$0.00	\$116,417.25	\$69,582.75	\$69,582.75	\$0.00
3721	Pasejes terrestres	\$15,000.00	\$0.00	\$15,000.00	\$4,462.50	\$10,537.50	\$4,462.50	\$0.00	\$10,537.50	\$4,462.50	\$4,462.50	\$0.00
3750	Pasejes terrestres	\$15,000.00	\$0.00	\$15,000.00	\$4,462.50	\$10,537.50	\$4,462.50	\$0.00	\$10,537.50	\$4,462.50	\$4,462.50	\$0.00
3751	Vialicos en el pais	\$171,000.00	\$0.00	\$171,000.00	\$65,120.25	\$105,879.75	\$65,120.25	\$0.00	\$105,879.75	\$65,120.25	\$65,120.25	\$0.00
3752	Vialicos en el pais	\$93,000.00	\$0.00	\$93,000.00	\$36,251.49	\$56,748.51	\$36,251.49	\$0.00	\$56,748.51	\$36,251.49	\$36,251.49	\$0.00
3800	GASTO DE TRASLADOS EN COMISIONES OFICIALES	\$78,000.00	\$0.00	\$78,000.00	\$28,868.76	\$49,131.24	\$28,868.76	\$0.00	\$49,131.24	\$28,868.76	\$28,868.76	\$0.00
3840	SERVICIOS OFICIALES	\$589,520.00	\$0.00	\$589,520.00	\$521,120.41	\$68,399.59	\$521,120.41	\$0.00	\$68,399.59	\$521,120.41	\$521,120.41	\$0.00
3841	Exposiciones	\$589,520.00	\$0.00	\$589,520.00	\$521,120.41	\$68,399.59	\$521,120.41	\$0.00	\$68,399.59	\$521,120.41	\$521,120.41	\$0.00
3842	Exposiciones	\$434,520.00	\$0.00	\$434,520.00	\$453,162.68	-\$18,642.68	\$453,162.68	\$0.00	-\$18,642.68	\$453,162.68	\$453,162.68	\$0.00
3843	MANTENIMIENTO Y CONSERVACION DE EXPOSICION	\$15,000.00	\$0.00	\$15,000.00	\$0.00	\$15,000.00	\$0.00	\$0.00	\$15,000.00	\$0.00	\$0.00	\$0.00
	ESPECTACULOS CULTURALES	\$140,000.00	\$0.00	\$140,000.00	\$67,957.73	\$72,042.27	\$67,957.73	\$0.00	\$72,042.27	\$67,957.73	\$67,957.73	\$0.00
	CUENTA NO. 0662012963 GASTO CORRRI	\$2,389,204.00	\$0.00	\$2,389,204.00	\$1,365,089.55	\$1,024,114.45	\$1,322,763.12	\$42,326.43	\$1,066,640.88	\$1,322,763.12	\$1,306,523.12	\$16,240.00
	DIRECCION GENERAL	\$2,389,204.00	\$16,634.00	\$2,405,838.00	\$1,378,480.07	\$1,027,557.93	\$1,336,153.64	\$42,326.43	\$1,069,884.36	\$1,336,153.64	\$1,319,913.64	\$16,240.00
	02 ADMINISTRACION											
	1401 CUENTA NO. 0141667319 TAQUILLA											
3000	SERVICIOS GENERALES	\$3,480.00	\$0.00	\$3,480.00	\$1,751.60	\$1,728.40	\$1,751.60	\$0.00	\$1,728.40	\$1,751.60	\$1,751.60	\$0.00
3400	SERVICIOS FINANCIEROS, BANCARIOS Y COMERCIAL	\$3,480.00	\$0.00	\$3,480.00	\$1,751.60	\$1,728.40	\$1,751.60	\$0.00	\$1,728.40	\$1,751.60	\$1,751.60	\$0.00
3410	Servicios financieros y bancarios	\$3,480.00	\$0.00	\$3,480.00	\$1,751.60	\$1,728.40	\$1,751.60	\$0.00	\$1,728.40	\$1,751.60	\$1,751.60	\$0.00
3411	Servicios financieros y bancarios	\$3,480.00	\$0.00	\$3,480.00	\$1,751.60	\$1,728.40	\$1,751.60	\$0.00	\$1,728.40	\$1,751.60	\$1,751.60	\$0.00
	CUENTA NO. 0141667319 TAQUILLA	\$3,480.00	\$0.00	\$3,480.00	\$1,751.60	\$1,728.40	\$1,751.60	\$0.00	\$1,728.40	\$1,751.60	\$1,751.60	\$0.00
	1402 CUENTA NO. 0451330853 INGRESOS PROPIOS ANUAL											



Rec: rptEstadoPresupuestoEgresos_Py_FF
User: LARM

MUSEO FEDERICO SILVA ESCULTURA CONTEMPORANEA ESTADO DE SAN LUIS POTOSI

Estado del Ejercicio del Presupuesto por Proyecto/Proceso - Fuente Financiamiento Al 30/jun./2017

Fecha y Hora de Impresión | 05/jul/2017 | 10:07 a. m.

Objeto del Gasto	Aprobado	Ampliaciones / (Reducciones)	Presupuesto Vigente	Comprometido	Presupuesto Disponible para Comprometer	Devengado	Comprometido No Devengado	Presupuesto Sin Devengar	Ejercido	Pagado	Cuentas por Pagar Deuda
MATERIALES Y SUMINISTRO	\$0.00	\$19,197.39	\$19,197.39	\$10,218.80	\$8,978.59	\$10,218.80	\$0.00	\$8,978.59	\$10,218.80	\$10,218.80	\$0.00
2100 Materias de administración, emisión de documentos y art	\$0.00	\$7,049.00	\$7,049.00	\$4,212.32	\$2,836.68	\$4,212.32	\$0.00	\$2,836.68	\$4,212.32	\$4,212.32	\$0.00
2110 Materiales, útiles y equipos menores de oficina	\$0.00	\$4,000.00	\$4,000.00	\$1,668.50	\$2,331.50	\$1,668.50	\$0.00	\$2,331.50	\$1,668.50	\$1,668.50	\$0.00
2111 Materiales, útiles y equipos menores de oficina	\$0.00	\$4,000.00	\$4,000.00	\$1,668.50	\$2,331.50	\$1,668.50	\$0.00	\$2,331.50	\$1,668.50	\$1,668.50	\$0.00
2140 Materiales, útiles y equipos menores de tecnologías de la	\$0.00	\$2,749.00	\$2,749.00	\$2,489.01	\$259.99	\$2,489.01	\$0.00	\$259.99	\$2,489.01	\$2,489.01	\$0.00
2141 Materiales, útiles y equipos menores de tecnologías de la	\$0.00	\$2,749.00	\$2,749.00	\$2,489.01	\$259.99	\$2,489.01	\$0.00	\$259.99	\$2,489.01	\$2,489.01	\$0.00
2160 Material de limpieza	\$0.00	\$300.00	\$300.00	\$54.81	\$245.19	\$54.81	\$0.00	\$245.19	\$54.81	\$54.81	\$0.00
2161 Material de limpieza	\$0.00	\$300.00	\$300.00	\$54.81	\$245.19	\$54.81	\$0.00	\$245.19	\$54.81	\$54.81	\$0.00
2200 ALIMENTOS Y UTENSILIOS	\$0.00	\$1,000.00	\$1,000.00	\$776.00	\$224.00	\$776.00	\$0.00	\$224.00	\$776.00	\$776.00	\$0.00
2210 Productos alimenticios para personas	\$0.00	\$1,000.00	\$1,000.00	\$776.00	\$224.00	\$776.00	\$0.00	\$224.00	\$776.00	\$776.00	\$0.00
2211 Productos alimenticios para personas	\$0.00	\$1,000.00	\$1,000.00	\$776.00	\$224.00	\$776.00	\$0.00	\$224.00	\$776.00	\$776.00	\$0.00
2400 MATERIALES Y ARTICULOS DE CONSTRUCCIÓN Y DE	\$0.00	\$7,148.39	\$7,148.39	\$4,730.48	\$2,417.91	\$4,730.48	\$0.00	\$2,417.91	\$4,730.48	\$4,730.48	\$0.00
2420 Cemento y productos de concreto	\$0.00	\$3,251.00	\$3,251.00	\$1,601.00	\$1,650.00	\$1,601.00	\$0.00	\$1,650.00	\$1,601.00	\$1,601.00	\$0.00
2421 Cemento y productos de concreto	\$0.00	\$3,251.00	\$3,251.00	\$1,601.00	\$1,650.00	\$1,601.00	\$0.00	\$1,650.00	\$1,601.00	\$1,601.00	\$0.00
2460 Material eléctrico y electrónico	\$0.00	\$3,000.00	\$3,000.00	\$2,786.01	\$213.99	\$2,786.01	\$0.00	\$213.99	\$2,786.01	\$2,786.01	\$0.00
2461 Material eléctrico y electrónico	\$0.00	\$3,000.00	\$3,000.00	\$2,786.01	\$213.99	\$2,786.01	\$0.00	\$213.99	\$2,786.01	\$2,786.01	\$0.00
2490 Otros materiales y artículos de construcción y reparación	\$0.00	\$897.39	\$897.39	\$343.47	\$553.92	\$343.47	\$0.00	\$553.92	\$343.47	\$343.47	\$0.00
2491 Otros materiales y artículos de construcción y reparación	\$0.00	\$897.39	\$897.39	\$343.47	\$553.92	\$343.47	\$0.00	\$553.92	\$343.47	\$343.47	\$0.00
2600 COMBUSTIBLES, LUBRICANTES Y ADITIVOS	\$0.00	\$4,000.00	\$4,000.00	\$500.00	\$3,500.00	\$500.00	\$0.00	\$3,500.00	\$500.00	\$500.00	\$0.00
2610 Combustibles, lubricantes y aditivos	\$0.00	\$4,000.00	\$4,000.00	\$500.00	\$3,500.00	\$500.00	\$0.00	\$3,500.00	\$500.00	\$500.00	\$0.00
2611 Combustibles, lubricantes y aditivos	\$0.00	\$4,000.00	\$4,000.00	\$500.00	\$3,500.00	\$500.00	\$0.00	\$3,500.00	\$500.00	\$500.00	\$0.00
SERVICIOS GENERALES	\$0.00	\$28,653.00	\$28,653.00	\$16,377.44	\$12,275.56	\$16,377.44	\$0.00	\$12,275.56	\$16,377.44	\$16,377.44	\$0.00
3100 SERVICIOS BÁSICOS	\$0.00	\$19,095.00	\$19,095.00	\$16,169.00	\$2,926.00	\$16,169.00	\$0.00	\$2,926.00	\$16,169.00	\$16,169.00	\$0.00
3110 Energía eléctrica	\$0.00	\$13,595.00	\$13,595.00	\$13,595.00	\$0.00	\$13,595.00	\$0.00	\$0.00	\$13,595.00	\$13,595.00	\$0.00
3111 Energía eléctrica	\$0.00	\$13,595.00	\$13,595.00	\$13,595.00	\$0.00	\$13,595.00	\$0.00	\$0.00	\$13,595.00	\$13,595.00	\$0.00
3140 Telefonía Tradicional	\$0.00	\$2,500.00	\$2,500.00	\$549.00	\$1,951.00	\$549.00	\$0.00	\$1,951.00	\$549.00	\$549.00	\$0.00
3141 Telefonía tradicional	\$0.00	\$2,500.00	\$2,500.00	\$549.00	\$1,951.00	\$549.00	\$0.00	\$1,951.00	\$549.00	\$549.00	\$0.00
3150 Telefonía celular	\$0.00	\$3,000.00	\$3,000.00	\$2,025.00	\$975.00	\$2,025.00	\$0.00	\$975.00	\$2,025.00	\$2,025.00	\$0.00
3151 Telefonía celular	\$0.00	\$3,000.00	\$3,000.00	\$2,025.00	\$975.00	\$2,025.00	\$0.00	\$975.00	\$2,025.00	\$2,025.00	\$0.00
3300 SERVICIOS PROFESIONALES, CIENTÍFICOS, TÉCNIC	\$0.00	\$600.00	\$600.00	\$145.00	\$455.00	\$145.00	\$0.00	\$455.00	\$145.00	\$145.00	\$0.00
3360 Servicios de apoyo administrativo, traducción, fotocopiad	\$0.00	\$600.00	\$600.00	\$145.00	\$455.00	\$145.00	\$0.00	\$455.00	\$145.00	\$145.00	\$0.00
3361 Servicios de apoyo administrativo, fotocopiado e impresi	\$0.00	\$600.00	\$600.00	\$145.00	\$455.00	\$145.00	\$0.00	\$455.00	\$145.00	\$145.00	\$0.00
3400 SERVICIOS FINANCIEROS, BANCARIOS Y COMERCIAL	\$0.00	\$4,000.00	\$4,000.00	\$63.44	\$3,936.56	\$63.44	\$0.00	\$3,936.56	\$63.44	\$63.44	\$0.00



Ucr: LARRM
Rep: rptEstadoPresupuestoEgresos_PY_FF

MUSEO FEDERICO SILVA ESCULTURA CONTEMPORANEA
ESTADO DE SAN LUIS POTOSI
Estado del Ejercicio del Presupuesto por Proyecto/Proceso - Fuente Financiamiento A1 30/jun/2017

Fecha y hora de Impresión | 05/jul/2017 | 10:07 a. m.

Objeto del Gasto	Aprobado	Ampliaciones / (Reducciones)	Presupuesto Vigente	Comprometido	Presupuesto Disponible para Comprometer	Devengado	Comprometido No Devengado	Presupuesto Sin Devengar	Ejercicio	Pagado	Cuentas por Pagar Deuda
3410	0.00	\$4,000.00	\$4,000.00	\$63.44	\$3,936.56	\$63.44	\$0.00	\$3,936.56	\$63.44	\$63.44	\$0.00
3411	0.00	\$4,000.00	\$4,000.00	\$63.44	\$3,936.56	\$63.44	\$0.00	\$3,936.56	\$63.44	\$63.44	\$0.00
3700	0.00	\$4,958.00	\$4,958.00	\$0.00	\$4,958.00	\$0.00	\$0.00	\$4,958.00	\$0.00	\$0.00	\$0.00
3720	0.00	\$4,958.00	\$4,958.00	\$0.00	\$4,958.00	\$0.00	\$0.00	\$4,958.00	\$0.00	\$0.00	\$0.00
3721	0.00	\$4,958.00	\$4,958.00	\$0.00	\$4,958.00	\$0.00	\$0.00	\$4,958.00	\$0.00	\$0.00	\$0.00
5000	0.00	\$41,939.00	\$41,939.00	\$41,939.00	\$0.00	\$41,939.00	\$0.00	\$0.00	\$41,939.00	\$41,939.00	\$0.00
5100	0.00	\$41,939.00	\$41,939.00	\$41,939.00	\$0.00	\$41,939.00	\$0.00	\$0.00	\$41,939.00	\$41,939.00	\$0.00
5150	0.00	\$41,939.00	\$41,939.00	\$41,939.00	\$0.00	\$41,939.00	\$0.00	\$0.00	\$41,939.00	\$41,939.00	\$0.00
5151	0.00	\$41,939.00	\$41,939.00	\$41,939.00	\$0.00	\$41,939.00	\$0.00	\$0.00	\$41,939.00	\$41,939.00	\$0.00
CUENTA NO. 0457330853 INGRESOS PRK											
1601 CUENTA NO. 0662012963 GASTO CORRIENTE											
1000	\$2,248,040.00	\$0.00	\$2,248,040.00	\$924,814.00	\$1,323,226.00	\$924,814.00	\$0.00	\$1,323,226.00	\$924,814.00	\$924,814.00	\$0.00
1200	\$2,248,040.00	\$0.00	\$2,248,040.00	\$924,814.00	\$1,323,226.00	\$924,814.00	\$0.00	\$1,323,226.00	\$924,814.00	\$924,814.00	\$0.00
1210	\$2,248,040.00	\$0.00	\$2,248,040.00	\$924,814.00	\$1,323,226.00	\$924,814.00	\$0.00	\$1,323,226.00	\$924,814.00	\$924,814.00	\$0.00
1212	\$2,248,040.00	\$0.00	\$2,248,040.00	\$924,814.00	\$1,323,226.00	\$924,814.00	\$0.00	\$1,323,226.00	\$924,814.00	\$924,814.00	\$0.00
2000	\$155,540.00	\$0.00	\$155,540.00	\$37,475.72	\$118,064.28	\$37,475.72	\$0.00	\$118,064.28	\$37,475.72	\$37,475.72	\$0.00
2100	\$63,600.00	\$0.00	\$63,600.00	\$15,156.72	\$48,443.28	\$15,156.72	\$0.00	\$48,443.28	\$15,156.72	\$15,156.72	\$0.00
2110	\$12,000.00	\$0.00	\$12,000.00	\$9,338.92	\$2,661.08	\$9,338.92	\$0.00	\$2,661.08	\$9,338.92	\$9,338.92	\$0.00
2111	\$12,000.00	\$0.00	\$12,000.00	\$9,338.92	\$2,661.08	\$9,338.92	\$0.00	\$2,661.08	\$9,338.92	\$9,338.92	\$0.00
2120	\$39,000.00	\$0.00	\$39,000.00	\$439.00	\$38,561.00	\$439.00	\$0.00	\$38,561.00	\$484.63	\$484.63	-\$45.63
2121	\$39,000.00	\$0.00	\$39,000.00	\$439.00	\$38,561.00	\$439.00	\$0.00	\$38,561.00	\$484.63	\$484.63	-\$45.63
2140	\$2,100.00	\$0.00	\$2,100.00	\$165.00	\$1,935.00	\$165.00	\$0.00	\$1,935.00	\$119.37	\$119.37	\$45.63
2141	\$2,100.00	\$0.00	\$2,100.00	\$165.00	\$1,935.00	\$165.00	\$0.00	\$1,935.00	\$119.37	\$119.37	\$45.63
2150	\$2,500.00	\$0.00	\$2,500.00	\$72.00	\$2,428.00	\$72.00	\$0.00	\$2,428.00	\$72.00	\$72.00	\$0.00
2151	\$2,500.00	\$0.00	\$2,500.00	\$72.00	\$2,428.00	\$72.00	\$0.00	\$2,428.00	\$72.00	\$72.00	\$0.00
2160	\$8,000.00	\$0.00	\$8,000.00	\$5,141.80	\$2,858.20	\$5,141.80	\$0.00	\$2,858.20	\$5,141.80	\$5,141.80	\$0.00
2161	\$8,000.00	\$0.00	\$8,000.00	\$5,141.80	\$2,858.20	\$5,141.80	\$0.00	\$2,858.20	\$5,141.80	\$5,141.80	\$0.00
2200	\$14,280.00	\$0.00	\$14,280.00	\$4,388.00	\$9,892.00	\$4,388.00	\$0.00	\$9,892.00	\$4,388.00	\$4,388.00	\$0.00
2210	\$14,000.00	\$0.00	\$14,000.00	\$3,190.00	\$10,810.00	\$3,190.00	\$0.00	\$10,810.00	\$3,190.00	\$3,190.00	\$0.00
2211	\$14,000.00	\$0.00	\$14,000.00	\$3,190.00	\$10,810.00	\$3,190.00	\$0.00	\$10,810.00	\$3,190.00	\$3,190.00	\$0.00
2230	\$280.00	\$0.00	\$280.00	\$1,198.00	-\$918.00	\$1,198.00	\$0.00	-\$918.00	\$1,198.00	\$1,198.00	\$0.00
2231	\$280.00	\$0.00	\$280.00	\$1,198.00	-\$918.00	\$1,198.00	\$0.00	-\$918.00	\$1,198.00	\$1,198.00	\$0.00
2400	\$49,310.00	\$0.00	\$49,310.00	\$10,175.50	\$39,134.50	\$10,175.50	\$0.00	\$39,134.50	\$10,175.50	\$10,175.50	\$0.00



Usr: ARM
Rep: rptEstadoPresupuestoEgresos_Py_FF

**MUSEO FEDERICO SILVA ESCULTURA CONTEMPORANEA
ESTADO DE SAN LUIS POTOSI**
Estado del Ejercicio del Presupuesto por Proyecto/Proceso - Fuente Financiamiento Al 30/jun./2017

Fecha y hora de Impresión | 05/jul/2017 | 10:07 a. m.

Objeto del Gasto	Proyecto / Proceso	Aprobado	Ampliaciones / (Reducciones)	Presupuesto Vigente	Comprometido	Presupuesto Disponible para Comprometer	Devengado	Comprometido No Devengado	Presupuesto Sin Devengar	Ejercido	Pagado	Cuentas por Pagar Deuda
2420	Cemento y productos de concreto	\$5,000.00	\$0.00	\$5,000.00	\$2,425.00	\$2,575.00	\$2,425.00	\$0.00	\$2,575.00	\$2,425.00	\$2,425.00	\$0.00
2421	Cemento y productos de concreto	\$5,000.00	\$0.00	\$5,000.00	\$2,425.00	\$2,575.00	\$2,425.00	\$0.00	\$2,575.00	\$2,425.00	\$2,425.00	\$0.00
2430	Cal, yeso y productos de yeso	\$1,000.00	\$0.00	\$1,000.00	\$0.00	\$1,000.00	\$0.00	\$0.00	\$1,000.00	\$0.00	\$0.00	\$0.00
2431	Cal, yeso y productos de yeso	\$1,000.00	\$0.00	\$1,000.00	\$0.00	\$1,000.00	\$0.00	\$0.00	\$1,000.00	\$0.00	\$0.00	\$0.00
2440	Madera y productos de madera	\$11,000.00	\$0.00	\$11,000.00	\$3,204.00	\$7,796.00	\$3,204.00	\$0.00	\$7,796.00	\$3,204.00	\$3,204.00	\$0.00
2441	Madera y productos de madera	\$11,000.00	\$0.00	\$11,000.00	\$3,204.00	\$7,796.00	\$3,204.00	\$0.00	\$7,796.00	\$3,204.00	\$3,204.00	\$0.00
2460	Materia eléctrica y electrónico	\$26,720.00	\$0.00	\$26,720.00	\$4,203.50	\$22,516.50	\$4,203.50	\$0.00	\$22,516.50	\$4,203.50	\$4,203.50	\$0.00
2461	Materia eléctrica y electrónico	\$26,720.00	\$0.00	\$26,720.00	\$4,203.50	\$22,516.50	\$4,203.50	\$0.00	\$22,516.50	\$4,203.50	\$4,203.50	\$0.00
2480	Materiales complementarios	\$1,000.00	\$0.00	\$1,000.00	\$0.00	\$1,000.00	\$0.00	\$0.00	\$1,000.00	\$0.00	\$0.00	\$0.00
2481	Materiales complementarios	\$1,000.00	\$0.00	\$1,000.00	\$0.00	\$1,000.00	\$0.00	\$0.00	\$1,000.00	\$0.00	\$0.00	\$0.00
2490	Otros materiales y artículos de construcción y reparación	\$4,590.00	\$0.00	\$4,590.00	\$343.00	\$4,247.00	\$343.00	\$0.00	\$4,247.00	\$343.00	\$343.00	\$0.00
2491	Otros materiales y artículos de construcción y reparación	\$4,590.00	\$0.00	\$4,590.00	\$343.00	\$4,247.00	\$343.00	\$0.00	\$4,247.00	\$343.00	\$343.00	\$0.00
2500	Productos químicos, farmacéuticos y de laboratorios	\$310.00	\$0.00	\$310.00	\$443.00	\$-133.00	\$443.00	\$0.00	\$-133.00	\$443.00	\$443.00	\$0.00
2530	Medicinas y productos farmacéuticos	\$10.00	\$0.00	\$10.00	\$6.00	\$4.00	\$6.00	\$0.00	\$4.00	\$6.00	\$6.00	\$0.00
2531	Medicinas y productos farmacéuticos	\$10.00	\$0.00	\$10.00	\$6.00	\$4.00	\$6.00	\$0.00	\$4.00	\$6.00	\$6.00	\$0.00
2540	Materiales, accesorios y suministros médicos	\$300.00	\$0.00	\$300.00	\$437.00	\$-137.00	\$437.00	\$0.00	\$-137.00	\$437.00	\$437.00	\$0.00
2541	Materiales, accesorios y suministros médicos	\$300.00	\$0.00	\$300.00	\$437.00	\$-137.00	\$437.00	\$0.00	\$-137.00	\$437.00	\$437.00	\$0.00
2600	COMBUSTIBLES, LUBRICANTES Y ADITIVOS	\$10,600.00	\$0.00	\$10,600.00	\$4,200.00	\$6,400.00	\$4,200.00	\$0.00	\$6,400.00	\$4,200.00	\$4,200.00	\$0.00
2610	COMBUSTIBLES, LUBRICANTES Y ADITIVOS	\$10,600.00	\$0.00	\$10,600.00	\$4,200.00	\$6,400.00	\$4,200.00	\$0.00	\$6,400.00	\$4,200.00	\$4,200.00	\$0.00
2611	Combustibles, lubricantes y aditivos	\$10,600.00	\$0.00	\$10,600.00	\$4,200.00	\$6,400.00	\$4,200.00	\$0.00	\$6,400.00	\$4,200.00	\$4,200.00	\$0.00
2800	HERRAMIENTAS, REFACCIONES Y ACCESORIOS MEN	\$17,440.00	\$0.00	\$17,440.00	\$3,112.50	\$14,327.50	\$3,112.50	\$0.00	\$14,327.50	\$3,112.50	\$3,112.50	\$0.00
2810	Herramientas menores	\$17,000.00	\$0.00	\$17,000.00	\$1,722.50	\$15,277.50	\$1,722.50	\$0.00	\$15,277.50	\$1,722.50	\$1,722.50	\$0.00
2910	Herramientas menores	\$17,000.00	\$0.00	\$17,000.00	\$1,722.50	\$15,277.50	\$1,722.50	\$0.00	\$15,277.50	\$1,722.50	\$1,722.50	\$0.00
2911	Herramientas menores	\$17,000.00	\$0.00	\$17,000.00	\$1,722.50	\$15,277.50	\$1,722.50	\$0.00	\$15,277.50	\$1,722.50	\$1,722.50	\$0.00
2940	Refacciones y accesorios menores de equipo de cómputo	\$340.00	\$0.00	\$340.00	\$340.00	\$0.00	\$340.00	\$0.00	\$0.00	\$340.00	\$340.00	\$0.00
2941	Refacciones y accesorios menores de equipo de cómputo	\$340.00	\$0.00	\$340.00	\$340.00	\$0.00	\$340.00	\$0.00	\$0.00	\$340.00	\$340.00	\$0.00
2960	Refacciones y accesorios menores de equipo de transpor	\$100.00	\$0.00	\$100.00	\$1,050.00	\$-950.00	\$1,050.00	\$0.00	\$-950.00	\$1,050.00	\$1,050.00	\$0.00
2961	Refacciones y accesorios menores de equipo de transpor	\$100.00	\$0.00	\$100.00	\$1,050.00	\$-950.00	\$1,050.00	\$0.00	\$-950.00	\$1,050.00	\$1,050.00	\$0.00
3000	SERVICIOS GENERALES	\$989,844.00	\$0.00	\$989,844.00	\$612,882.82	\$377,151.08	\$451,602.67	\$161,090.25	\$538,241.33	\$451,602.67	\$451,602.67	\$0.00
3100	SERVICIOS BÁSICOS	\$226,300.00	\$0.00	\$226,300.00	\$122,905.40	\$103,394.60	\$122,905.40	\$0.00	\$103,394.60	\$122,905.40	\$122,905.40	\$0.00
3110	Energía eléctrica	\$160,000.00	\$0.00	\$160,000.00	\$78,149.00	\$81,851.00	\$78,149.00	\$0.00	\$81,851.00	\$78,149.00	\$78,149.00	\$0.00
3111	Energía eléctrica	\$160,000.00	\$0.00	\$160,000.00	\$78,149.00	\$81,851.00	\$78,149.00	\$0.00	\$81,851.00	\$78,149.00	\$78,149.00	\$0.00
3130	Agua	\$12,000.00	\$0.00	\$12,000.00	\$6,389.00	\$5,611.00	\$6,389.00	\$0.00	\$5,611.00	\$6,389.00	\$6,389.00	\$0.00
3131	Agua	\$12,000.00	\$0.00	\$12,000.00	\$6,389.00	\$5,611.00	\$6,389.00	\$0.00	\$5,611.00	\$6,389.00	\$6,389.00	\$0.00



Usr: LARM
 Rep: rptEstadoPresupuestoEgresos_Py_FF

MUSEO FEDERICO SILVA ESCULTURA CONTEMPORANEA
ESTADO DE SAN LUIS POTOSI
 Estado del Ejercicio del Presupuesto por Proyecto/Proceso - Fuente Financiamiento Al 30/Jun./2017

Fecha y hora de Impresión 05/JUL/2017 10:07 a. m.

Objeto del Gasto	Proyecto / Proceso	Aprobado	Ampliaciones / (Reducciones)	Presupuesto Vigente	Comprometido	Presupuesto Disponible para Comprometer	Devengado	Comprometido No Devengado	Presupuesto Sin Devengar	Ejercido	Pagado	Cuentas por Pagar Deuda
3140	Telefonia Tradicional	\$30,000.00	\$0.00	\$30,000.00	\$12,304.00	\$17,696.00	\$12,304.00	\$0.00	\$17,696.00	\$12,304.00	\$12,304.00	\$0.00
3141	Telefonia tradicional	\$30,000.00	\$0.00	\$30,000.00	\$12,304.00	\$17,696.00	\$12,304.00	\$0.00	\$17,696.00	\$12,304.00	\$12,304.00	\$0.00
3150	Telefonia celular	\$19,000.00	\$0.00	\$19,000.00	\$8,881.00	\$10,119.00	\$8,881.00	\$0.00	\$10,119.00	\$8,881.00	\$8,881.00	\$0.00
3151	Telefonia celular	\$19,000.00	\$0.00	\$19,000.00	\$8,881.00	\$10,119.00	\$8,881.00	\$0.00	\$10,119.00	\$8,881.00	\$8,881.00	\$0.00
3170	Servicios de acceso a Internet, redes y procesamiento de	\$5,300.00	\$0.00	\$5,300.00	\$17,182.40	-\$11,882.40	\$17,182.40	\$0.00	-\$11,882.40	\$17,182.40	\$17,182.40	\$0.00
3171	Servicios de acceso a Internet, redes y procesamiento d	\$5,300.00	\$0.00	\$5,300.00	\$17,182.40	-\$11,882.40	\$17,182.40	\$0.00	-\$11,882.40	\$17,182.40	\$17,182.40	\$0.00
3200	SERVICIOS DE ARRENDAMIENTO	\$93,000.00	\$0.00	\$93,000.00	\$95,352.00	-\$2,352.00	\$47,676.00	\$47,676.00	\$45,324.00	\$47,676.00	\$47,676.00	\$0.00
3220	Arrendamiento de edificios	\$93,000.00	\$0.00	\$93,000.00	\$95,352.00	-\$2,352.00	\$47,676.00	\$47,676.00	\$45,324.00	\$47,676.00	\$47,676.00	\$0.00
3221	Arrendamiento de edificios	\$93,000.00	\$0.00	\$93,000.00	\$95,352.00	-\$2,352.00	\$47,676.00	\$47,676.00	\$45,324.00	\$47,676.00	\$47,676.00	\$0.00
3300	SERVICIOS PROFESIONALES, CIENTIFICOS, TECNICOS	\$353,900.00	\$0.00	\$353,900.00	\$112,737.70	\$241,162.30	\$112,737.70	\$0.00	\$241,162.30	\$112,737.70	\$112,737.70	\$0.00
3330	Servicios de consultoria administrativa, procesos, tecnica	\$1,000.00	\$0.00	\$1,000.00	\$11,996.00	-\$10,996.00	\$11,996.00	\$0.00	-\$10,996.00	\$11,996.00	\$11,996.00	\$0.00
3331	Servicios de consultoria administrativa, procesos, tecnica	\$1,000.00	\$0.00	\$1,000.00	\$11,996.00	-\$10,996.00	\$11,996.00	\$0.00	-\$10,996.00	\$11,996.00	\$11,996.00	\$0.00
3340	Servicios de capacitación	\$2,000.00	\$0.00	\$2,000.00	\$1,734.00	\$266.00	\$1,734.00	\$0.00	\$266.00	\$1,734.00	\$1,734.00	\$0.00
3341	Servicios de capacitación	\$2,000.00	\$0.00	\$2,000.00	\$1,734.00	\$266.00	\$1,734.00	\$0.00	\$266.00	\$1,734.00	\$1,734.00	\$0.00
3360	Servicios de apoyo administrativo, traducción, fotocopiad	\$900.00	\$0.00	\$900.00	\$302.70	\$597.30	\$302.70	\$0.00	\$597.30	\$302.70	\$302.70	\$0.00
3361	Servicios de apoyo administrativo, fotocopiado e impresi	\$900.00	\$0.00	\$900.00	\$302.70	\$597.30	\$302.70	\$0.00	\$597.30	\$302.70	\$302.70	\$0.00
3380	Servicios de vigilancia	\$350,000.00	\$0.00	\$350,000.00	\$98,705.00	\$251,295.00	\$98,705.00	\$0.00	\$251,295.00	\$98,705.00	\$98,705.00	\$0.00
3381	Servicios de vigilancia	\$350,000.00	\$0.00	\$350,000.00	\$98,705.00	\$251,295.00	\$98,705.00	\$0.00	\$251,295.00	\$98,705.00	\$98,705.00	\$0.00
3400	SERVICIOS FINANCIEROS, BANCARIOS Y COMERCIAL	\$14,000.00	\$0.00	\$14,000.00	\$4,614.44	\$9,385.56	\$4,614.44	\$0.00	\$9,385.56	\$4,614.44	\$4,614.44	\$0.00
3410	Servicios financieros y bancarios	\$14,000.00	\$0.00	\$14,000.00	\$4,614.44	\$9,385.56	\$4,614.44	\$0.00	\$9,385.56	\$4,614.44	\$4,614.44	\$0.00
3411	Servicios financieros y bancarios	\$14,000.00	\$0.00	\$14,000.00	\$4,614.44	\$9,385.56	\$4,614.44	\$0.00	\$9,385.56	\$4,614.44	\$4,614.44	\$0.00
3500	SERVICIOS DE INSTALACION, REPARACION, MANTEN	\$299,644.00	\$0.00	\$299,644.00	\$277,083.38	\$22,560.62	\$163,669.13	\$113,414.25	\$135,974.87	\$163,669.13	\$163,669.13	\$0.00
3510	Conservación y mantenimiento menor de inmuebles	\$80,000.00	\$0.00	\$80,000.00	\$70,392.65	\$9,607.35	\$70,392.65	\$0.00	\$9,607.35	\$70,392.65	\$70,392.65	\$0.00
3511	Conservación y mantenimiento menor de inmuebles	\$80,000.00	\$0.00	\$80,000.00	\$70,392.65	\$9,607.35	\$70,392.65	\$0.00	\$9,607.35	\$70,392.65	\$70,392.65	\$0.00
3530	Instalación, reparación y mantenimiento de equipo de cóm	\$5,000.00	\$0.00	\$5,000.00	\$9,988.00	-\$4,988.00	\$9,988.00	\$0.00	-\$4,988.00	\$9,988.00	\$9,988.00	\$0.00
3531	Instalación, reparación y mantenimiento de equipo de cóm	\$5,000.00	\$0.00	\$5,000.00	\$9,988.00	-\$4,988.00	\$9,988.00	\$0.00	-\$4,988.00	\$9,988.00	\$9,988.00	\$0.00
3550	Reparación y mantenimiento de equipo de transporte	\$10,000.00	\$0.00	\$10,000.00	\$13,503.61	-\$3,503.61	\$7,192.56	\$6,311.05	\$2,807.44	\$7,192.56	\$7,192.56	\$0.00
3551	Reparación y mantenimiento de equipo de transporte	\$10,000.00	\$0.00	\$10,000.00	\$13,503.61	-\$3,503.61	\$7,192.56	\$6,311.05	\$2,807.44	\$7,192.56	\$7,192.56	\$0.00
3570	Instalación, reparación y mantenimiento de maquinaria y i	\$2,000.00	\$0.00	\$2,000.00	\$2,391.92	-\$391.92	\$2,391.92	\$0.00	-\$391.92	\$2,391.92	\$2,391.92	\$0.00
3571	Instalación, reparación y mantenimiento de maquinaria, o	\$2,000.00	\$0.00	\$2,000.00	\$2,391.92	-\$391.92	\$2,391.92	\$0.00	-\$391.92	\$2,391.92	\$2,391.92	\$0.00
3580	Servicios de limpieza y manejo de desechos	\$199,644.00	\$0.00	\$199,644.00	\$180,807.20	\$18,836.80	\$73,704.00	\$107,103.20	\$125,940.00	\$73,704.00	\$73,704.00	\$0.00
3581	Servicios de limpieza y manejo de desechos	\$199,644.00	\$0.00	\$199,644.00	\$180,807.20	\$18,836.80	\$73,704.00	\$107,103.20	\$125,940.00	\$73,704.00	\$73,704.00	\$0.00
3590	Servicios de pintura y fumigación	\$3,000.00	\$0.00	\$3,000.00	\$0.00	\$3,000.00	\$0.00	\$0.00	\$3,000.00	\$0.00	\$0.00	\$0.00



Rep: rptEstadoPresupuestoEgresos_PyC.FF

Fecha y hora de Impresión | 05/jul/2017 | 10:07 a. m.

MUSEO FEDERICO SILVA ESCULTURA CONTEMPORANEA
ESTADO DE SAN LUIS POTOSI
Estado del Ejercicio del Presupuesto por Proyecto/Proceso - Fuente Financiamiento Al 30/jun./2017

Objeto / Proceso	Aprobado	Ampliaciones / (Reducciones)	Presupuesto Vigente	Comprometido	Presupuesto Disponible para Comprometer	Devengado	Comprometido No Devengado	Presupuesto Sin Devengar	Ejercido	Pagado	Cuentas por Pagar Deuda
3591 Servicios de jardineria y fumigación	\$3,000.00	\$0.00	\$3,000.00	\$0.00	\$3,000.00	\$0.00	\$0.00	\$3,000.00	\$0.00	\$0.00	\$0.00
3900 OTROS SERVICIOS GENERALES	\$3,000.00	\$0.00	\$3,000.00	\$0.00	\$3,000.00	\$0.00	\$0.00	\$3,000.00	\$0.00	\$0.00	\$0.00
3920 Impuestos y derechos	\$3,000.00	\$0.00	\$3,000.00	\$0.00	\$3,000.00	\$0.00	\$0.00	\$3,000.00	\$0.00	\$0.00	\$0.00
3923 TENCENCIAS Y CANJE DE PLACAS DE VEHICULOS OF	\$3,000.00	\$0.00	\$3,000.00	\$0.00	\$3,000.00	\$0.00	\$0.00	\$3,000.00	\$0.00	\$0.00	\$0.00
5000 BIENES MUEBLES, INMUEBLES E INTANGIBLES	\$13,000.00	\$0.00	\$13,000.00	\$18,599.00	-\$5,599.00	\$18,599.00	\$0.00	-\$5,599.00	\$18,599.00	\$18,599.00	\$0.00
5600 MAQUINARIA, OTROS EQUIPOS Y HERRAMIENTAS	\$13,000.00	\$0.00	\$13,000.00	\$18,599.00	-\$5,599.00	\$18,599.00	\$0.00	-\$5,599.00	\$18,599.00	\$18,599.00	\$0.00
5670 Herramientas y máquinas-herramientas	\$13,000.00	\$0.00	\$13,000.00	\$18,599.00	-\$5,599.00	\$18,599.00	\$0.00	-\$5,599.00	\$18,599.00	\$18,599.00	\$0.00
5671 Herramientas y máquinas-herramienta	\$13,000.00	\$0.00	\$13,000.00	\$18,599.00	-\$5,599.00	\$18,599.00	\$0.00	-\$5,599.00	\$18,599.00	\$18,599.00	\$0.00
CUENTA NO. 0662012963 GASTO CORRIE	\$3,406,424.00	\$0.00	\$3,406,424.00	\$1,593,581.64	\$1,812,842.36	\$1,432,491.39	\$161,090.25	\$1,973,932.61	\$1,432,491.39	\$1,432,491.39	\$0.00
ADMINISTRACION	\$3,409,904.00	\$89,749.39	\$3,499,653.39	\$1,663,868.48	\$1,835,824.91	\$1,502,778.23	\$161,090.25	\$1,996,915.16	\$1,502,778.23	\$1,502,778.23	\$0.00
Total Final	\$5,199,303.00	\$106,423.39	\$5,305,726.39	\$3,042,348.55	\$2,863,382.84	\$2,335,931.87	\$202,416.88	\$3,006,795.32	\$2,335,931.87	\$2,822,691.87	\$16,240.00

LIC. ENRIQUE VILLA RAMIREZ
DIRECTOR GENERAL

LIC. FRANCISCO ONATE FRAGA
DIRECTOR ADMINISTRATIVO

LOURDES ANDRADA RODRIGUEZ MARTINEZ
CONTABILIDAD



MUSEO FEDERICO SILVA ESCULTURA CONTEMPORANEA
ESTADO DE SAN LUIS POTOSI

Estado Analítico del Ejercicio del Presupuesto por Capítulo del Gasto Del 01/ene./2017 Al 30/jun./2017

Usu: LARM

Rep: rptEstadoAnaliticoPresupuestoEgresos

Fecha y hora de Impresión | 05/jun./2017 | 10:09 a. m.

	Egresos Aprobado Al 31/12/2017	Ampliaciones / (Reducciones) Al 31/12/2017	Egresos Modificado Al 31/12/2017	Egresos Comprometido	Egresos Devengado	Egresos Ejercido	Pagado	Subejercicio
1000 SERVICIOS PERSONALES	\$2,248,040.00	\$0.00	\$2,248,040.00	\$924,814.00	\$924,814.00	\$924,814.00	\$924,814.00	\$1,323,226.00
1200 Remuneraciones al personal de carácter transitorio	\$2,248,040.00	\$0.00	\$2,248,040.00	\$924,814.00	\$924,814.00	\$924,814.00	\$924,814.00	\$1,323,226.00
1210 Honorarios asimilables a salarios	\$2,248,040.00	\$0.00	\$2,248,040.00	\$924,814.00	\$924,814.00	\$924,814.00	\$924,814.00	\$1,323,226.00
1212 HONORARIOS POR SERVICIOS PERSONALES	\$2,248,040.00	\$0.00	\$2,248,040.00	\$924,814.00	\$924,814.00	\$924,814.00	\$924,814.00	\$1,323,226.00
2000 MATERIALES Y SUMINISTRO	\$155,540.00	\$12,149.99	\$167,689.99	\$47,694.52	\$47,694.52	\$47,694.52	\$47,694.52	\$119,995.47
2100 Materiales de administración, emisión de document	\$63,600.00	\$4,398.96	\$67,998.96	\$19,369.04	\$19,369.04	\$19,369.04	\$19,369.04	\$48,629.92
2110 Materiales, útiles y equipos menores de oficina	\$12,000.00	\$1,999.98	\$13,999.98	\$11,007.42	\$11,007.42	\$11,007.42	\$11,007.42	\$2,992.56
2111 Materiales, útiles y equipos menores de oficina	\$12,000.00	\$1,999.98	\$13,999.98	\$11,007.42	\$11,007.42	\$11,007.42	\$11,007.42	\$2,992.56
2120 Materiales y útiles de impresión y reproducción	\$39,000.00	\$0.00	\$39,000.00	\$439.00	\$439.00	\$484.63	\$484.63	\$38,561.00
2121 Materiales y útiles de impresión y reproducción	\$39,000.00	\$0.00	\$39,000.00	\$439.00	\$439.00	\$484.63	\$484.63	\$38,561.00
2140 Materiales, útiles y equipos menores de tecnología	\$2,100.00	\$2,248.98	\$4,348.98	\$2,654.01	\$2,654.01	\$2,608.38	\$2,608.38	\$1,694.97
2141 Materiales, útiles y equipos menores de tecnología	\$2,100.00	\$2,248.98	\$4,348.98	\$2,654.01	\$2,654.01	\$2,608.38	\$2,608.38	\$1,694.97
2150 Material impreso e información digital	\$2,500.00	\$0.00	\$2,500.00	\$72.00	\$72.00	\$72.00	\$72.00	\$2,428.00
2151 Material impreso e información digital	\$2,500.00	\$0.00	\$2,500.00	\$72.00	\$72.00	\$72.00	\$72.00	\$2,428.00
2160 Material de limpieza	\$8,000.00	\$150.00	\$8,150.00	\$5,196.61	\$5,196.61	\$5,196.61	\$5,196.61	\$2,953.39
2161 Material de limpieza	\$8,000.00	\$150.00	\$8,150.00	\$5,196.61	\$5,196.61	\$5,196.61	\$5,196.61	\$2,953.39
2200 ALIMENTOS Y UTENSILIOS	\$14,280.00	\$499.98	\$14,779.98	\$5,164.00	\$5,164.00	\$5,164.00	\$5,164.00	\$9,615.98
2210 Productos alimenticios para personas	\$14,000.00	\$499.98	\$14,499.98	\$3,966.00	\$3,966.00	\$3,966.00	\$3,966.00	\$10,533.98
2211 Productos alimenticios para personas	\$14,000.00	\$499.98	\$14,499.98	\$3,966.00	\$3,966.00	\$3,966.00	\$3,966.00	\$10,533.98
2230 Utensilios para el servicio de alimentación	\$280.00	\$0.00	\$280.00	\$1,198.00	\$1,198.00	\$1,198.00	\$1,198.00	-\$918.00
2231 Utensilios para el servicio de alimentación	\$280.00	\$0.00	\$280.00	\$1,198.00	\$1,198.00	\$1,198.00	\$1,198.00	-\$918.00
2400 MATERIALES Y ARTÍCULOS DE CONSTRUCCIÓN	\$49,310.00	\$4,751.03	\$54,061.03	\$14,905.98	\$14,905.98	\$14,905.98	\$14,905.98	\$39,155.05
2420 Cemento y productos de concreto	\$5,000.00	\$751.02	\$5,751.02	\$4,026.00	\$4,026.00	\$4,026.00	\$4,026.00	\$1,725.02
2421 Cemento y productos de concreto	\$5,000.00	\$751.02	\$5,751.02	\$4,026.00	\$4,026.00	\$4,026.00	\$4,026.00	\$1,725.02
2430 Cal, yeso y productos de yeso	\$1,000.00	\$0.00	\$1,000.00	\$0.00	\$0.00	\$0.00	\$0.00	\$1,000.00
2431 Cal, yeso y productos de yeso	\$1,000.00	\$0.00	\$1,000.00	\$0.00	\$0.00	\$0.00	\$0.00	\$1,000.00
2440 Madera y productos de madera	\$11,000.00	\$0.00	\$11,000.00	\$3,204.00	\$3,204.00	\$3,204.00	\$3,204.00	\$7,796.00
2441 Madera y productos de madera	\$11,000.00	\$0.00	\$11,000.00	\$3,204.00	\$3,204.00	\$3,204.00	\$3,204.00	\$7,796.00
2460 Material eléctrico y electrónico	\$26,720.00	\$1,500.00	\$28,220.00	\$6,989.51	\$6,989.51	\$6,989.51	\$6,989.51	\$21,230.49
2461 Material eléctrico y electrónico	\$26,720.00	\$1,500.00	\$28,220.00	\$6,989.51	\$6,989.51	\$6,989.51	\$6,989.51	\$21,230.49
2480 Materiales complementarios	\$1,000.00	\$0.00	\$1,000.00	\$0.00	\$0.00	\$0.00	\$0.00	\$1,000.00
2481 Materiales complementarios	\$1,000.00	\$0.00	\$1,000.00	\$0.00	\$0.00	\$0.00	\$0.00	\$1,000.00
2490 Otros materiales y artículos de construcción y repa	\$4,590.00	\$2,500.01	\$7,090.01	\$686.47	\$686.47	\$686.47	\$686.47	\$6,403.54
2491 Otros materiales y artículos de construcción y repa	\$4,590.00	\$2,500.01	\$7,090.01	\$686.47	\$686.47	\$686.47	\$686.47	\$6,403.54



MUSEO FEDERICO SILVA ESCULTURA CONTEMPORANEA

ESTADO DE SAN LUIS POTOSI

Estado Analítico del Ejercicio del Presupuesto por Capítulo del Gasto Del 01/ene./2017 Al 30/jun./2017

Usu: LARM

Rep: rptEstadoAnalíticoPresupuestoEgresos

Fecha y hora de Impresión | 05/jun./2017 | 10:09 a. m.

	Egresos Aprobado Al 31/12/2017	Ampliaciones / (Reducciones) Al 31/12/2017	Egresos Modificado Al 31/12/2017	Egresos Comprometido	Egresos Devengado	Egresos Ejercido	Pagado	Subejercicio
2500	Productos químicos, farmacéuticos y de laboratorio:	\$310.00	\$0.00	\$310.00	\$443.00	\$443.00	\$443.00	-\$133.00
2530	Medicinas y productos farmacéuticos	\$10.00	\$0.00	\$10.00	\$6.00	\$6.00	\$6.00	\$4.00
2531	Medicinas y productos farmacéuticos	\$10.00	\$0.00	\$10.00	\$6.00	\$6.00	\$6.00	\$4.00
2540	Materiales, accesorios y suministros médicos	\$300.00	\$0.00	\$300.00	\$437.00	\$437.00	\$437.00	-\$137.00
2541	Materiales, accesorios y suministros médicos	\$300.00	\$0.00	\$300.00	\$437.00	\$437.00	\$437.00	-\$137.00
2600	COMBUSTIBLES, LUBRICANTES Y ADITIVOS	\$10,600.00	\$2,500.02	\$13,100.02	\$4,700.00	\$4,700.00	\$4,700.00	\$8,400.02
2610	Combustibles, lubricantes y aditivos	\$10,600.00	\$2,500.02	\$13,100.02	\$4,700.00	\$4,700.00	\$4,700.00	\$8,400.02
2611	Combustibles, lubricantes y aditivos	\$10,600.00	\$2,500.02	\$13,100.02	\$4,700.00	\$4,700.00	\$4,700.00	\$8,400.02
2900	HERRAMIENTAS, REFACCIONES Y ACCESORIO	\$17,440.00	\$0.00	\$17,440.00	\$3,112.50	\$3,112.50	\$3,112.50	\$14,327.50
2910	Herramientas menores	\$17,000.00	\$0.00	\$17,000.00	\$1,722.50	\$1,722.50	\$1,722.50	\$15,277.50
2911	Herramientas menores	\$17,000.00	\$0.00	\$17,000.00	\$1,722.50	\$1,722.50	\$1,722.50	\$15,277.50
2940	Refacciones y accesorios menores de equipo de ci	\$340.00	\$0.00	\$340.00	\$340.00	\$340.00	\$340.00	\$0.00
2941	Refacciones y accesorios menores de equipo de ci	\$340.00	\$0.00	\$340.00	\$340.00	\$340.00	\$340.00	\$0.00
2960	Refacciones y accesorios menores de equipo de tr	\$100.00	\$0.00	\$100.00	\$1,050.00	\$1,050.00	\$1,050.00	-\$950.00
2961	Refacciones y accesorios menores de equipo de tr	\$100.00	\$0.00	\$100.00	\$1,050.00	\$1,050.00	\$1,050.00	-\$950.00
3000	SERVICIOS GENERALES	\$3,382,728.00	\$23,035.19	\$3,405,763.19	\$2,009,302.03	\$1,805,885.35	\$1,805,885.35	\$1,799,645.35
3100	SERVICIOS BÁSICOS	\$243,300.00	\$11,039.15	\$254,339.15	\$144,099.40	\$144,099.40	\$144,099.40	\$110,239.75
3110	Energía eléctrica	\$160,000.00	\$6,797.52	\$166,797.52	\$91,744.00	\$91,744.00	\$91,744.00	\$75,053.52
3111	Energía eléctrica	\$160,000.00	\$6,797.52	\$166,797.52	\$91,744.00	\$91,744.00	\$91,744.00	\$75,053.52
3130	Agua	\$12,000.00	\$0.00	\$12,000.00	\$6,389.00	\$6,389.00	\$6,389.00	\$5,611.00
3131	Agua	\$12,000.00	\$0.00	\$12,000.00	\$6,389.00	\$6,389.00	\$6,389.00	\$5,611.00
3140	Telefonía Tradicional	\$30,000.00	\$1,641.65	\$31,641.65	\$12,853.00	\$12,853.00	\$12,853.00	\$18,788.65
3141	Telefonía tradicional	\$30,000.00	\$1,641.65	\$31,641.65	\$12,853.00	\$12,853.00	\$12,853.00	\$18,788.65
3150	Telefonía celular	\$19,000.00	\$1,500.00	\$20,500.00	\$10,906.00	\$10,906.00	\$10,906.00	\$9,594.00
3151	Telefonía celular	\$19,000.00	\$1,500.00	\$20,500.00	\$10,906.00	\$10,906.00	\$10,906.00	\$9,594.00
3170	Servicios de acceso a Internet, redes y procesamie	\$5,300.00	\$0.00	\$5,300.00	\$17,182.40	\$17,182.40	\$17,182.40	-\$11,882.40
3171	Servicios de acceso a Internet, redes y procesam	\$5,300.00	\$0.00	\$5,300.00	\$17,182.40	\$17,182.40	\$17,182.40	-\$11,882.40
3180	Servicios postales y telegráficos	\$17,000.00	\$1,099.98	\$18,099.98	\$5,025.00	\$5,025.00	\$5,025.00	\$13,074.98
3182	SERVICIOS POSTALES	\$17,000.00	\$1,099.98	\$18,099.98	\$5,025.00	\$5,025.00	\$5,025.00	\$13,074.98
3200	SERVICIOS DE ARRENDAMIENTO	\$93,000.00	\$0.00	\$93,000.00	\$95,352.00	\$47,676.00	\$47,676.00	\$45,324.00
3220	Arrendamiento de edificios	\$93,000.00	\$0.00	\$93,000.00	\$95,352.00	\$47,676.00	\$47,676.00	\$45,324.00
3221	Arrendamiento de edificios	\$93,000.00	\$0.00	\$93,000.00	\$95,352.00	\$47,676.00	\$47,676.00	\$45,324.00
3300	SERVICIOS PROFESIONALES, CIENTÍFICOS, TE	\$583,900.00	\$300.00	\$584,200.00	\$291,611.66	\$291,611.66	\$291,611.66	\$292,588.34
3330	Servicios de consultoría administrativa, procesos, l	\$1,000.00	\$0.00	\$1,000.00	\$11,996.00	\$11,996.00	\$11,996.00	-\$10,996.00



MUSEO FEDERICO SILVA ESCULTURA CONTEMPORANEA
ESTADO DE SAN LUIS POTOSI

Estado Analítico del Ejercicio del Presupuesto por Capítulo del Gasto Del 01/ene./2017 Al 30/jun./2017

Usu: LARM
 Rep: rptEstadoAnaliticoPresupuestoEgresos

Fecha y hora de Impresión | 05/jul./2017 | 10:09 a. m.

	Egresos Aprobado Al 31/12/2017	Ampliaciones / Reducciones Al 31/12/2017	Egresos Modificado Al 31/12/2017	Egresos Comprometido	Egresos Devengado	Egresos Ejercido	Pagado	Subejercicio
3331	1,000.00	\$0.00	\$1,000.00	\$11,996.00	\$11,996.00	\$11,996.00	\$11,996.00	-\$10,996.00
3340	2,000.00	\$0.00	\$2,000.00	\$1,734.00	\$1,734.00	\$1,734.00	\$1,734.00	\$266.00
3341	2,000.00	\$0.00	\$2,000.00	\$1,734.00	\$1,734.00	\$1,734.00	\$1,734.00	\$266.00
3360	900.00	\$300.00	\$1,200.00	\$447.70	\$447.70	\$447.70	\$447.70	\$752.30
3361	900.00	\$300.00	\$1,200.00	\$447.70	\$447.70	\$447.70	\$447.70	\$752.30
3380	350,000.00	\$0.00	\$350,000.00	\$98,705.00	\$98,705.00	\$98,705.00	\$98,705.00	\$251,295.00
3381	350,000.00	\$0.00	\$350,000.00	\$98,705.00	\$98,705.00	\$98,705.00	\$98,705.00	\$251,295.00
3390	230,000.00	\$0.00	\$230,000.00	\$178,728.96	\$178,728.96	\$178,728.96	\$178,728.96	\$51,271.04
3391	230,000.00	\$0.00	\$230,000.00	\$178,728.96	\$178,728.96	\$178,728.96	\$178,728.96	\$51,271.04
3400	444,364.00	\$1,999.98	\$446,363.98	\$141,675.04	\$141,675.04	\$141,675.04	\$141,675.04	\$304,688.94
3410	17,480.00	\$1,999.98	\$19,479.98	\$6,429.48	\$6,429.48	\$6,429.48	\$6,429.48	\$13,050.50
3411	17,480.00	\$1,999.98	\$19,479.98	\$6,429.48	\$6,429.48	\$6,429.48	\$6,429.48	\$13,050.50
3440	71,000.00	\$0.00	\$71,000.00	\$7,181.56	\$7,181.56	\$7,181.56	\$7,181.56	\$63,818.44
3441	71,000.00	\$0.00	\$71,000.00	\$7,181.56	\$7,181.56	\$7,181.56	\$7,181.56	\$63,818.44
3470	355,884.00	\$0.00	\$355,884.00	\$128,064.00	\$128,064.00	\$128,064.00	\$128,064.00	\$227,820.00
3471	355,884.00	\$0.00	\$355,884.00	\$128,064.00	\$128,064.00	\$128,064.00	\$128,064.00	\$227,820.00
3500	299,644.00	\$0.00	\$299,644.00	\$277,083.38	\$163,669.13	\$163,669.13	\$163,669.13	\$135,974.87
3510	80,000.00	\$0.00	\$80,000.00	\$70,392.65	\$70,392.65	\$70,392.65	\$70,392.65	\$9,607.35
3511	80,000.00	\$0.00	\$80,000.00	\$70,392.65	\$70,392.65	\$70,392.65	\$70,392.65	\$9,607.35
3530	5,000.00	\$0.00	\$5,000.00	\$9,988.00	\$9,988.00	\$9,988.00	\$9,988.00	-\$4,988.00
3531	5,000.00	\$0.00	\$5,000.00	\$9,988.00	\$9,988.00	\$9,988.00	\$9,988.00	-\$4,988.00
3550	10,000.00	\$0.00	\$10,000.00	\$13,503.61	\$7,192.56	\$7,192.56	\$7,192.56	\$2,807.44
3551	10,000.00	\$0.00	\$10,000.00	\$13,503.61	\$7,192.56	\$7,192.56	\$7,192.56	\$2,807.44
3570	2,000.00	\$0.00	\$2,000.00	\$2,391.92	\$2,391.92	\$2,391.92	\$2,391.92	-\$391.92
3571	2,000.00	\$0.00	\$2,000.00	\$2,391.92	\$2,391.92	\$2,391.92	\$2,391.92	-\$391.92
3580	199,644.00	\$0.00	\$199,644.00	\$180,807.20	\$73,704.00	\$73,704.00	\$73,704.00	\$125,940.00
3581	199,644.00	\$0.00	\$199,644.00	\$180,807.20	\$73,704.00	\$73,704.00	\$73,704.00	\$125,940.00
3590	3,000.00	\$0.00	\$3,000.00	\$0.00	\$0.00	\$0.00	\$0.00	\$3,000.00
3591	3,000.00	\$0.00	\$3,000.00	\$0.00	\$0.00	\$0.00	\$0.00	\$3,000.00
3600	940,000.00	\$0.00	\$940,000.00	\$455,625.87	\$413,299.44	\$413,299.44	\$397,059.44	\$526,700.56
3610	905,000.00	\$0.00	\$905,000.00	\$455,505.87	\$413,179.44	\$413,179.44	\$396,939.44	\$491,820.56
3611	50,000.00	\$0.00	\$50,000.00	\$74,806.43	\$32,480.00	\$32,480.00	\$16,240.00	\$17,520.00
3613	885,000.00	\$0.00	\$885,000.00	\$380,699.44	\$380,699.44	\$380,699.44	\$380,699.44	\$474,300.56
3640	35,000.00	\$0.00	\$35,000.00	\$120.00	\$120.00	\$120.00	\$120.00	\$34,880.00



Usu: LARM
Rep: rptEstadoAnaliticoPresupuestoEgresos

MUSEO FEDERICO SILVA ESCULTURA CONTEMPORANEA
ESTADO DE SAN LUIS POTOSI
Estado Analítico del Ejercicio del Presupuesto por Capítulo del Gasto Del 01/ene./2017 Al 30/jun./2017

Fecha y hora de Impresión | 05/jul./2017 | 10:09 a. m.

	Egresos Aprobado Al 31/12/2017	Ampliaciones / (Reducciones) Al 31/12/2017	Egresos Modificado Al 31/12/2017	Egresos Comprometido	Egresos Devengado	Egresos Ejercido	Pagado	Subejercicio
3641	SERVICIOS DE REVELADO DE FOTOGRAFÍAS	\$0.00	\$35,000.00	\$120.00	\$120.00	\$120.00	\$120.00	\$3,880.00
3700	Servicios de traslados y viáticos	\$8,000.04	\$194,000.04	\$79,801.00	\$79,801.00	\$79,801.00	\$79,801.00	\$114,199.04
3720	Pasajes terrestres	\$2,500.02	\$17,500.02	\$4,504.50	\$4,504.50	\$4,504.50	\$4,504.50	\$12,995.52
3721	Pasajes terrestres	\$2,500.02	\$17,500.02	\$4,504.50	\$4,504.50	\$4,504.50	\$4,504.50	\$12,995.52
3750	Viáticos en el país	\$5,500.02	\$176,500.02	\$75,296.50	\$75,296.50	\$75,296.50	\$75,296.50	\$101,203.52
3751	Viáticos en el país	\$2,500.02	\$95,500.02	\$40,877.49	\$40,877.49	\$40,877.49	\$40,877.49	\$54,622.53
3752	GASTO DE TRASLADOS EN COMISIONES OFIC	\$3,000.00	\$81,000.00	\$34,419.01	\$34,419.01	\$34,419.01	\$34,419.01	\$46,580.99
3800	SERVICIOS OFICIALES	\$1,696.02	\$591,216.02	\$524,053.68	\$524,053.68	\$524,053.68	\$524,053.68	\$67,162.34
3840	Exposiciones	\$1,696.02	\$591,216.02	\$524,053.68	\$524,053.68	\$524,053.68	\$524,053.68	\$67,162.34
3841	Exposiciones	\$696.00	\$435,216.00	\$454,945.81	\$454,945.81	\$454,945.81	\$454,945.81	-\$19,729.81
3842	MANTENIMIENTO Y CONSERVACION DE EXPO	\$0.00	\$15,000.00	\$0.00	\$0.00	\$0.00	\$0.00	\$15,000.00
3843	ESPECTACULOS CULTURALES	\$1,000.02	\$141,000.02	\$69,107.87	\$69,107.87	\$69,107.87	\$69,107.87	\$71,892.15
3900	OTROS SERVICIOS GENERALES	\$0.00	\$3,000.00	\$0.00	\$0.00	\$0.00	\$0.00	\$3,000.00
3920	Impuestos y derechos	\$0.00	\$3,000.00	\$0.00	\$0.00	\$0.00	\$0.00	\$3,000.00
3923	TENENCIAS Y CANJE DE PLACAS DE VEHICUL	\$0.00	\$3,000.00	\$0.00	\$0.00	\$0.00	\$0.00	\$3,000.00
5000	BIENES MUEBLES, INMUEBLES E INTANG	\$41,939.00	\$54,939.00	\$60,538.00	\$60,538.00	\$60,538.00	\$60,538.00	-\$5,599.00
5100	MOBILIARIO Y EQUIPO DE ADMINISTRACION	\$0.00	\$41,939.00	\$41,939.00	\$41,939.00	\$41,939.00	\$41,939.00	\$0.00
5150	Equipos de cómputo y de tecnologías de la inform	\$41,939.00	\$41,939.00	\$41,939.00	\$41,939.00	\$41,939.00	\$41,939.00	\$0.00
5151	Equipo de cómputo y de tecnología de la informaci	\$0.00	\$41,939.00	\$41,939.00	\$41,939.00	\$41,939.00	\$41,939.00	\$0.00
5600	MAQUINARIA, OTROS EQUIPOS Y HERRAMIENT	\$0.00	\$13,000.00	\$18,599.00	\$18,599.00	\$18,599.00	\$18,599.00	-\$5,599.00
5670	Herramientas y máquinas-herramientas	\$0.00	\$13,000.00	\$18,599.00	\$18,599.00	\$18,599.00	\$18,599.00	-\$5,599.00
5671	Herramientas y máquinas-herramienta	\$0.00	\$13,000.00	\$18,599.00	\$18,599.00	\$18,599.00	\$18,599.00	-\$5,599.00
Total		\$77,124.18	\$5,876,432.18	\$3,042,348.55	\$2,838,931.87	\$2,838,931.87	\$2,822,691.87	\$3,037,500.31



MUSEO FEDERICO SILVA ESCULTURA CONTEMPORANEA
ESTADO DE SAN LUIS POTOSI

Estado Analítico del Ejercicio del Presupuesto por Capítulo del Gasto Del 01/ene./2017 Al 30/jun./2017

Usu: LARM
 Rep: rptEstadoAnalíticoPresupuestoEgresos

Fecha y hora de Impresión | 05/jul./2017 | 10:09 a. m.

Ejercicio del Presupuesto	Egresos	Ampliaciones /	Egresos	Egresos	Egresos	Pagado	Subejercicio
	Aprobado Al	(Reducciones) Al	Modificado Al	Comprometido	Devengado	Ejercido	
	31/12/2017	31/12/2017	31/12/2017				

LIC. ENRIQUE VIELA RAMIREZ
 DIRECTOR GENERAL

LOURDES SANDRA RODRIGUEZ MARTINEZ
 CONTABILIDAD

LIC. FRANCISCO ONATE FRAGA
 DIRECTOR ADMINISTRATIVO



MUSEO FEDERICO SILVA ESCULTURA CONTEMPORANEA

ESTADO DE SAN LUIS POTOSI

Estado Analitico de Ingresos Presupuestales

Al 30/jun./2017

Ucr: LARM
Rep.: rptEstadoPresupuestoIngresos

Fecha y hora de Impresión | 05/jul/2017 | 10:09 a. m.

Fuente de Ingresos	Ley de Ingresos Estimada	Ampliaciones / (Reduccion)	Ley de Ingresos Modificada	Ingresos Devengados	Ingresos Recaudados	Devengado Por Recaudar	Avance de Recaudación / (Recaudación / Estimación)
41 DERECHOS POR EL USO, GOCE, APROVECHAMIENTO O E TAQUILLA BOLETAJE	\$108,000.00	\$0.00	\$108,000.00	\$56,545.00	\$56,545.00	\$0.00	52.35 %
51 PRODUCTOS DE TIPO CORRIENTE	\$0.00	\$0.00	\$0.00	\$3,750.00	\$3,750.00	\$0.00	0.00 %
51-04 OTROS PRODUCTOS QUE GENERAN INGRESOS CORRIEN	\$0.00	\$0.00	\$0.00	\$3,750.00	\$3,750.00	\$0.00	0.00 %
VENTA DE PUBLICACIONES	\$0.00	\$0.00	\$0.00	\$3,750.00	\$3,750.00	\$0.00	0.00 %
Z1 INGRESOS POR VENTA DE BIENES Y SERVICIOS DE ORG	\$0.00	\$0.00	\$0.00	\$3,402.00	\$3,402.00	\$0.00	0.00 %
Z1-01 INGRESOS POR VENTA DE BIENES Y SERVICIOS DE ORG	\$0.00	\$0.00	\$0.00	\$330.00	\$330.00	\$0.00	0.00 %
Ingresos por Venta de Bienes de Organismos Descentraliza	\$0.00	\$0.00	\$0.00	\$330.00	\$330.00	\$0.00	0.00 %
Ingresos por Venta de Bienes de Organismos Descentraliza	\$0.00	\$0.00	\$0.00	\$330.00	\$330.00	\$0.00	0.00 %
Z1-03 INGRESOS POR VENTA DE MERCANCIAS	\$0.00	\$0.00	\$0.00	\$3,072.00	\$3,072.00	\$0.00	0.00 %
Ingresos por Venta de Mercancias de Organismos Descentr	\$0.00	\$0.00	\$0.00	\$3,072.00	\$3,072.00	\$0.00	0.00 %
MERCANCIA EN CONSIGNACION	\$0.00	\$0.00	\$0.00	\$3,072.00	\$3,072.00	\$0.00	0.00 %
81 PARTICIPACIONES	\$2,248,040.00	\$0.00	\$2,248,040.00	\$924,814.00	\$924,814.00	\$0.00	41.13 %
PARTICIPACIONES E INGRESOS EN CONVENIO	\$2,248,040.00	\$0.00	\$2,248,040.00	\$924,814.00	\$924,814.00	\$0.00	41.13 %
82 APORTACIONES	\$3,550,928.00	\$0.00	\$3,550,928.00	\$1,775,466.00	\$1,775,466.00	\$0.00	50.00 %
INGRESOS ESTATALES	\$3,550,928.00	\$0.00	\$3,550,928.00	\$1,775,466.00	\$1,775,466.00	\$0.00	50.00 %
91 TRANSFERENCIAS INTERNAS Y ASIGNACIONES DEL SEC	\$0.00	\$0.00	\$0.00	\$295,911.00	\$295,911.00	\$0.00	0.00 %
TRANSFERENCIAS GASTO CORRIENTE	\$0.00	\$0.00	\$0.00	\$295,911.00	\$295,911.00	\$0.00	0.00 %
Total	\$5,906,968.00	\$0.00	\$5,906,968.00	\$3,059,888.00	\$3,059,888.00	\$0.00	51.80 %


 LIC. ENRIQUE VILLA RAMIREZ
 DIRECTOR GENERAL


 LIC. FRANCISCO ONATE FRAGA
 DIRECTOR ADMINISTRATIVO

LOURDES JUANDRA RODRIGUEZ MARTINEZ
 CONTABILIDAD



Ucr: LARRM
Rep: rptAnaliticoPresupuestoIngresos

MUSEO FEDERICO SILVA ESCULTURA CONTEMPORANEA

ESTADO DE SAN LUIS POTOSI

Estado Analitico Mensual de Ingresos

Al 30/Jun./2017

Fecha y hora de Impresión | 05/Jun./2017 | 10:10 a. m.

Rubro de Ingreso	Presupuesto Vigente	Ene												Total (Vigente - Total)				
		Ene	Feb	Mar	Abr	May	Jun	Jul	Ago	Sep	Oct	Nov	Dic					
41	Derechos por el uso, goce, aprovecham	\$108,000.00	\$10,405.00	\$7,585.00	\$8,935.00	\$13,985.00	\$7,040.00	\$8,615.00	\$0.00	\$0.00	\$0.00	\$0.00	\$0.00	\$0.00	\$0.00	\$0.00	\$58,545.00	\$51,455.00
41-001	TAQUILLA BOLETAJE	\$108,000.00	\$10,405.00	\$7,585.00	\$8,935.00	\$13,985.00	\$7,040.00	\$8,615.00	\$0.00	\$0.00	\$0.00	\$0.00	\$0.00	\$0.00	\$0.00	\$0.00	\$58,545.00	\$51,455.00
51	Productos de tipo corriente	\$0.00	\$0.00	\$650.00	\$1,600.00	\$1,200.00	\$0.00	\$300.00	\$0.00	\$0.00	\$0.00	\$0.00	\$0.00	\$0.00	\$0.00	\$0.00	\$3,750.00	-\$3,750.00
51-04	Productos de tipo corriente, Otros Produ	\$0.00	\$0.00	\$650.00	\$1,600.00	\$1,200.00	\$0.00	\$300.00	\$0.00	\$0.00	\$0.00	\$0.00	\$0.00	\$0.00	\$0.00	\$0.00	\$3,750.00	-\$3,750.00
51-04-01	VENTA DE PUBLICACIONES	\$0.00	\$0.00	\$650.00	\$1,600.00	\$1,200.00	\$0.00	\$300.00	\$0.00	\$0.00	\$0.00	\$0.00	\$0.00	\$0.00	\$0.00	\$0.00	\$3,750.00	-\$3,750.00
71	Ingresos por Venta de Bienes y Servicio	\$0.00	\$30.00	\$0.00	\$2,842.00	\$250.00	\$50.00	\$230.00	\$0.00	\$0.00	\$0.00	\$0.00	\$0.00	\$0.00	\$0.00	\$0.00	\$3,402.00	-\$3,402.00
71-01	Ingresos por Venta de Bienes de Organi	\$0.00	\$0.00	\$0.00	\$0.00	\$250.00	\$0.00	\$90.00	\$0.00	\$0.00	\$0.00	\$0.00	\$0.00	\$0.00	\$0.00	\$0.00	\$330.00	-\$330.00
71-01-1	Ingresos por Venta de Bienes de Orga	\$0.00	\$0.00	\$0.00	\$0.00	\$250.00	\$0.00	\$90.00	\$0.00	\$0.00	\$0.00	\$0.00	\$0.00	\$0.00	\$0.00	\$0.00	\$330.00	-\$330.00
71-01-1-01	Ingresos por Venta de Bienes de Org	\$0.00	\$0.00	\$0.00	\$0.00	\$0.00	\$0.00	\$0.00	\$0.00	\$0.00	\$0.00	\$0.00	\$0.00	\$0.00	\$0.00	\$0.00	\$0.00	\$0.00
71-03	Ingresos por Venta de Mercancias de O	\$0.00	\$30.00	\$0.00	\$2,842.00	\$0.00	\$50.00	\$150.00	\$0.00	\$0.00	\$0.00	\$0.00	\$0.00	\$0.00	\$0.00	\$0.00	\$3,072.00	-\$3,072.00
71-03-1	Ingresos por Venta de Mercancias de	\$0.00	\$30.00	\$0.00	\$2,842.00	\$0.00	\$50.00	\$150.00	\$0.00	\$0.00	\$0.00	\$0.00	\$0.00	\$0.00	\$0.00	\$0.00	\$3,072.00	-\$3,072.00
71-03-1-01	MERCANCIA EN CONSIGNACION	\$0.00	\$0.00	\$0.00	\$2,842.00	\$0.00	\$0.00	\$150.00	\$0.00	\$0.00	\$0.00	\$0.00	\$0.00	\$0.00	\$0.00	\$0.00	\$3,072.00	-\$3,072.00
81	Participaciones	\$2,248,040.00	\$0.00	\$398,271.00	\$154,680.00	\$152,563.00	\$154,680.00	\$154,680.00	\$0.00	\$0.00	\$0.00	\$0.00	\$0.00	\$0.00	\$0.00	\$0.00	\$924,814.00	\$1,323,226.00
81-01	PARTICIPACIONES E INGRESOS EN C	\$2,248,040.00	\$0.00	\$398,271.00	\$154,680.00	\$152,563.00	\$154,680.00	\$154,680.00	\$0.00	\$0.00	\$0.00	\$0.00	\$0.00	\$0.00	\$0.00	\$0.00	\$924,814.00	\$1,323,226.00
82	Aportaciones	\$3,550,928.00	\$0.00	\$591,822.00	\$295,911.00	\$295,911.00	\$591,822.00	\$0.00	\$0.00	\$0.00	\$0.00	\$0.00	\$0.00	\$0.00	\$0.00	\$0.00	\$1,775,466.00	\$1,775,462.00
82-01	INGRESOS ESTATALES	\$3,550,928.00	\$0.00	\$591,822.00	\$295,911.00	\$295,911.00	\$591,822.00	\$0.00	\$0.00	\$0.00	\$0.00	\$0.00	\$0.00	\$0.00	\$0.00	\$0.00	\$1,775,466.00	\$1,775,462.00
91	Transferencias Internas y Asignaciones	\$0.00	\$0.00	\$0.00	\$0.00	\$0.00	\$0.00	\$295,911.00	\$0.00	\$0.00	\$0.00	\$0.00	\$0.00	\$0.00	\$0.00	\$0.00	\$295,911.00	-\$295,911.00
91-002	TRANSFERENCIAS GASTO CORRIEN	\$0.00	\$0.00	\$0.00	\$0.00	\$0.00	\$0.00	\$295,911.00	\$0.00	\$0.00	\$0.00	\$0.00	\$0.00	\$0.00	\$0.00	\$0.00	\$295,911.00	-\$295,911.00
Total		\$5,906,968.00	\$10,435.00	\$808,328.00	\$463,942.00	\$463,286.00	\$753,572.00	\$463,716.00	\$0.00	\$0.00	\$0.00	\$0.00	\$0.00	\$0.00	\$0.00	\$0.00	\$3,059,888.00	\$2,247,080.00

LIC. ENRIQUE VILLAFRANCA
DIRECTOR GENERAL

LIC. FRANCISCO ONATE FRAGA
DIRECTOR ADMINISTRATIVO

LOURDES ALVARADO RUIZ MARTINEZ
CONTABILIDAD

MUSEO FEDERICO SILVA ESCULTURA CONTEMPORANEA
Estado de Situación Financiera Detallado - LDF
Al 31 de diciembre de 2016 y al 30 de Junio de 2017 (b)
(PESOS)

Concepto (c)	2017 (b)	31 de diciembre de 2016 (e)	Concepto (c)	2017 (b)	31 de diciembre de 2016 (e)
ACTIVO			PASIVO		
Activo Circulante			Activo Circulante		
a. Efectivo y Equivalentes (a=a1+a2+a3+a4+a5+a6+a7)	663,100	499,712	a. Cuentas por Pagar a Corto Plazo (a=a1+a2+a3+a4+a5+a6+a7+a8+a9)	45,612	63,141
a1) Efectivo	5,000	5,000	a1) Servicios Personales por Pagar a Corto Plazo	0	-89,132
a2) Bancos/Tesorería	658,100	494,712	a2) Proveedores por Pagar a Corto Plazo	16,142	111,175
a3) Bancos/Dependencias y Otros	0	0	a3) Contratistas por Obras Públicas por Pagar a Corto Plazo	0	0
a4) Inversiones Temporales (Hasta 3 meses)	0	0	a4) Participaciones y Aportaciones por Pagar a Corto Plazo	0	0
a5) Fondos con Afectación Específica	0	0	a5) Transferencias Otorgadas por Pagar a Corto Plazo	0	0
a6) Depósitos de Fondos de Terceros en Garantía y/o Administración	0	0	a6) Intereses, Comisiones y Otros Gastos de la Deuda Pública por Pagar a Corto Plazo	0	0
a7) Otros Efectivos y Equivalentes	0	0	a7) Retenciones y Contribuciones por Pagar a Corto Plazo	29,470	21,097
b. Derechos a Recibir Efectivo o Equivalentes	0	7,839	a8) Devoluciones de la Ley de Ingresos por Pagar a Corto Plazo	0	0
b1) Inversiones Financieras de Corto Plazo	0	0	a9) Otras Cuentas por Pagar a Corto Plazo	0	1
b2) Cuentas por Cobrar a Corto Plazo	0	4,200	b. Documentos por Pagar a Corto Plazo (b=b1+b2+b3)	0	0
b3) Deudores Diversos por Cobrar a Corto Plazo	0	-31	b1) Documentos Comerciales por Pagar a Corto Plazo	0	0
b4) Ingresos por Recuperar a Corto Plazo	0	3,670	b2) Documentos con Contratistas por Obras Públicas por Pagar a Corto Plazo	0	0
b5) Deudores por Anticipos de la Tesorería a Corto Plazo	0	0	b3) Otros Documentos por Pagar a Corto Plazo	0	0
b6) Préstamos Otorgados a Corto Plazo	0	0	c. Porción a Corto Plazo de la Deuda Pública (c=c1+c2)	0	0
b7) Otros Derechos a Recibir Efectivo o Equivalentes a Corto Plazo	0	0	c1) Porción a Corto Plazo de la Deuda Pública	0	0
c. Derechos a Recibir Bienes o Servicios (c=c1+c2+c3+c4+c5)	0	0	c2) Porción a Corto Plazo de Arrendamiento Financiero	0	0
c1) Anticipo a Proveedores por Adquisición de Bienes y Prestación de Servicios a Corto Plazo	0	0	d. Títulos y Valores a Corto Plazo	0	0
c2) Anticipo a Proveedores por Adquisición de Bienes Inmuebles y Muebles a Corto Plazo	0	0	e. Pasivos Diferidos a Corto Plazo (e=e1+e2+e3)	0	0
c3) Anticipo a Proveedores por Adquisición de Bienes Intangibles a Corto Plazo	0	0	e1) Ingresos Cobrados por Adelantado a Corto Plazo	0	0
c4) Anticipo a Contratistas por Obras Públicas a Corto Plazo	0	0	e2) Intereses Cobrados por Adelantado a Corto Plazo	0	0
c5) Otros Derechos a Recibir Bienes o Servicios a Corto Plazo	0	0	e3) Otros Pasivos Diferidos a Corto Plazo	0	0
d. Inventarios (d=d1+d2+d3+d4+d5)	0	0	f. Fondos y Bienes de Terceros en Garantía y/o Administración a Corto Plazo (f=f1+f2+f3+f4+f5+f6)	0	0
d1) Inventario de Mercancías para Venta	0	0	f1) Fondos en Garantía a Corto Plazo	0	0
d2) Inventario de Mercancías Terminadas	0	0	f2) Fondos en Administración a Corto Plazo	0	0
d3) Inventario de Mercancías en Proceso de Elaboración	0	0	f3) Fondos Contingentes a Corto Plazo	0	0
d4) Inventario de Materias Primas, Materiales y Suministros para Producción	0	0	f4) Fondos de Fideicomisos, Mandatos y Contratos Análogos a Corto Plazo	0	0
d5) Bienes en Tránsito	0	0	f5) Otros Fondos de Terceros en Garantía y/o Administración a Corto Plazo	0	0
e. Almacenes	0	0	f6) Valores y Bienes en Garantía a Corto Plazo	0	0
f. Estimación por Pérdida o Deterioro de Activos Circulantes (f=f1+f2)	0	0	g. Provisiones a Corto Plazo (g=g1+g2+g3)	0	0
f1) Estimaciones para Cuentas Incobrables por Derechos a Recibir Efectivo o Equivalentes	0	0	g1) Provisión para Demandas y Juicios a Corto Plazo	0	0
f2) Estimación por Deterioro de Inventarios	0	0	g2) Provisión para Contingencias a Corto Plazo	0	0
g. Otros Activos Circulantes (g=g1+g2+g3+g4)	0	0	g3) Otras Provisiones a Corto Plazo	0	0
g1) Valores en Garantía	0	0	h. Otros Pasivos a Corto Plazo (h=h1+h2+h3)	0	0
g2) Bienes en Garantía (excluye depósitos de fondos)	0	0	h1) Ingresos por Clasificar	0	0
g3) Bienes Derivados de Embargos, Decomisos, Aseguramientos y Dación en Pago	0	0	h2) Recaudación por Participar	0	0
g4) Adquisición con Fondos de Terceros	0	0	h3) Otros Pasivos Circulantes	0	0
IA. Total de Activos Circulantes (IA = a + b + c + d + e + f + g)	663,100	507,551	IIA. Total de Pasivos Circulantes (IIA = a + b + c + d + e + f + g + h)	45,612	63,141
Activo No Circulante			Pasivo No Circulante		
a. Inversiones Financieras a Largo Plazo	0	0	a. Cuentas por Pagar a Largo Plazo	0	0
b. Derechos a Recibir Efectivo o Equivalentes a Largo Plazo	0	0	b. Documentos por Pagar a Largo Plazo	0	0
c. Bienes Inmuebles, Infraestructura y Construcciones en Proceso	0	0	c. Deuda Pública a Largo Plazo	0	0
d. Bienes Muebles	44,926,874	44,686,216	d. Pasivos Diferidos a Largo Plazo	0	0
e. Activos Intangibles	118,600	118,600	e. Fondos y Bienes de Terceros en Garantía y/o en Administración a Largo Plazo	0	0
f. Depreciación, Deterioro y Amortización Acumulada de Bienes	-191,238	0	f. Provisiones a Largo Plazo	0	0
g. Activos Diferidos	0	0	IIIB. Total de Pasivos No Circulantes (IIIB = a + b + c + d + e + f)	0	0
h. Estimación por Pérdida o Deterioro de Activos no Circulantes	0	0	II. Total del Pasivo (II = IIA + IIIB)	45,612	63,141
i. Otros Activos no Circulantes	0	0	HACIENDA PÚBLICA/PATRIMONIO		
IB. Total de Activos No Circulantes (IB = a + b + c + d + e + f + g + h + i)	44,854,236	44,804,816	IIIA. Hacienda Pública/Patrimonio Contribuido (IIIA = a + b + c)	40,053,307	40,053,307
I. Total del Activo (I = IA + IB)	45,517,336	45,312,367	a. Aportaciones	0	0
			b. Donaciones de Capital	0	0
			c. Actualización de la Hacienda Pública/Patrimonio	40,053,307	40,053,307
			IIIB. Hacienda Pública/Patrimonio Generado (IIIB = a + b + c + d + e)	5,418,417	5,195,919
			a. Resultados del Ejercicio (Ahorro/ Desahorro)	280,994	485,131
			b. Resultados de Ejercicios Anteriores	4,621,996	4,358,511
			c. Revalúos	159,668	0
			d. Reservas	0	0
			e. Rectificaciones de Resultados de Ejercicios Anteriores	355,760	352,277
			IIIC. Exceso o Insuficiencia en la Actualización de la Hacienda Pública/Patrimonio (IIIC=a+b)	0	0
			a. Resultado por Posición Monetaria	0	0
			b. Resultado por Tenencia de Activos no Monetarios	0	0
			III. Total Hacienda Pública/Patrimonio (III = IIIA + IIIB + IIIC)	45,471,724	45,249,226
			IV. Total del Pasivo y Hacienda Pública/Patrimonio (IV = II + III)	45,517,336	45,312,367

LIC. ENRIQUE VILLA RAMÍREZ

DIRECTOR GENERAL

LUORDES ALEJANDRO RODRÍGUEZ MARTÍNEZ
CONTABILIDAD


LIC. FRANCISCO ONATE FRAGA


DIRECTOR ADMINISTRATIVO

MUSEO FEDERICO SILVA ESCULTURA CONTEMPORANEA							
Informe Analítico de la Deuda Pública y Otros Pasivos - LDF							
Del 1 de Enero al 30 de Junio de 2017 (b)							
(PESOS)							
Denominación de la Deuda Pública y Otros Pasivos	Saldo al 31 de diciembre de 2016	Disposiciones del Periodo	Amortizaciones del Periodo	Revaluaciones, Reclasificaciones y Otros Ajustes	Saldo Final del Periodo	Pago de Intereses del Periodo	Pago de Comisiones y demás costos asociados durante el Periodo
(c)	(d)	(e)	(f)	(g)	h=d+e-f+g	(i)	(j)
1. Deuda Pública (1=A+B)	0	0	0	0	0	0	0
A. Corto Plazo (A=a1+a2+a3)	0	0	0	0	0	0	0
a1) Instituciones de Crédito	0	0	0	0	0	0	0
a2) Títulos y Valores	0	0	0	0	0	0	0
a3) Arrendamientos Financieros	0	0	0	0	0	0	0
B. Largo Plazo (B=b1+b2+b3)	0	0	0	0	0	0	0
b1) Instituciones de Crédito	0	0	0	0	0	0	0
b2) Títulos y Valores	0	0	0	0	0	0	0
b3) Arrendamientos Financieros	0	0	0	0	0	0	0
2. Otros Pasivos	311,470	3,047,694	3,313,552		45,612	0	0
3. Total de la Deuda Pública y Otros Pasivos	311,470	3,047,694	3,313,552	0	45,612	0	0
4. Deuda Contingente 1 (informativo)	0	0	0	0	0	0	0
A. Deuda Contingente 1					0		
B. Deuda Contingente 2					0		
C. Deuda Contingente XX					0		
5. Valor de Instrumentos Bono Cupón Cero 2 (Informativo)	0	0	0	0	0	0	0
A. Instrumento Bono Cupón Cero 1					0		
B. Instrumento Bono Cupón Cero 2					0		
C. Instrumento Bono Cupón Cero XX					0		

1. Se refiere a cualquier Financiamiento sin fuente o garantía de pago definida, que sea asumida de manera solidaria o subsidiaria por las Entidades Federativas con sus Municipios, organismos descentralizados y empresas de participación estatal mayoritaria y fideicomisos, locales o municipales, y por los Municipios con sus respectivos organismos descentralizados y empresas de participación municipal mayoritaria.
2. Se refiere al valor del Bono Cupón Cero que respalda el pago de los créditos asociados al mismo (Activo).

Obligaciones a Corto Plazo (k)	Monto Contratado (l)	Plazo Pactado (m)	Tasa de Interés (n)	Comisiones y Costos Relacionados (o)	Tasa Efectiva (p)
6. Obligaciones a Corto Plazo (Informativo)	0	0	0	0	0
A. Crédito 1					
B. Crédito 2					
C. Crédito XX					


LIC. ENRIQUE VILLA RAMIREZ
DIRECTOR GENERAL


LOURDES ALEJANDRA RODRIGUEZ MARTINEZ
CONTABILIDAD


LIC. FRANCISCO ONATE FRAGA
DIRECTOR ADMINISTRATIVO


MUSEO FEDERICO SILVA ESCULTURA CONTEMPORANEA

Informe Analítico de Obligaciones Diferentes de Financiamientos - LDF

Del 1 de Enero al 30 de Junio de 2017 (b)

(PESOS)

Denominación de las Obligaciones Diferentes de Financiamiento	Fecha del Contrato	Fecha de inicio de operación del proyecto	Fecha de vencimiento	Monto de la inversión pactado	Plazo pactado	Monto promedio mensual del pago de la contraprestación	Monto promedio mensual del pago de la contraprestación correspondiente al pago de inversión	Monto pagado de la inversión al XX de XXXX de 20XX	Monto pagado de la inversión actualizado al XX de XXXX de 20XX	Saldo pendiente por pagar de la inversión al XX de XXXX de 20XX
(c)	(d)	(e)	(f)	(g)	(h)	(i)	(j)	(k)	(l)	(m = g - l)
A. Asociaciones Público Privadas (APP's) (A=a+b+c+d)	0	0	0	0	0	0	0	0	0	0
a) APP 1										0
b) APP 2										0
c) APP 3										0
d) APP XX										0
B. Otros Instrumentos (B=a+b+c+d)	0	0	0	0	0	0	0	0	0	0
a) Otro Instrumento 1										0
b) Otro Instrumento 2										0
c) Otro Instrumento 3										0
d) Otro Instrumento XX										0
C. Total de Obligaciones Diferentes de Financiamiento (C=A+B)	0	0	0	0	0	0	0	0	0	0




LIC. ENRIQUE VILLA RAMIREZ

DIRECTOR GENERAL



LOURDES ALEJANDRA RODRIGUEZ MARTINEZ
ABILIDAD



LIC. FRANCISCO ONATE FRAGA

DIRECTOR ADMINISTRATIVO

MUSEO FEDERICO SILVA ESCULTURA CONTEMPORANEA

Balance Presupuestario - LDF

Del 1 de Enero al 30 de Junio de 2017 (b)

(PESOS)

Concepto (c)	Estimado/ Aprobado (d)	Devengado	Recaudado/ Pagado
A. Ingresos Totales (A = A1+A2+A3)	2,356,040	1,284,422	1,284,422
A1. Ingresos de Libre Disposición	2,356,040	1,284,422	1,284,422
A2. Transferencias Federales Etiquetadas			
A3. Financiamiento Neto	0	0	0
B. Egresos Presupuestarios¹ (B = B1+B2)	5,799,308	2,838,932	2,822,692
B1. Gasto No Etiquetado (sin incluir Amortización de la Deuda Pública)	5,799,308	2,838,932	2,822,692
B2. Gasto Etiquetado (sin incluir Amortización de la Deuda Pública)			
C. Remanentes del Ejercicio Anterior (C = C1 + C2)		0	0
C1. Remanentes de Ingresos de Libre Disposición aplicados en el periodo			
C2. Remanentes de Transferencias Federales Etiquetadas aplicados en el periodo			
I. Balance Presupuestario (I = A - B + C)	-3,443,268	-1,554,510	-1,538,270
II. Balance Presupuestario sin Financiamiento Neto (II = I - A3)	-3,443,268	-1,554,510	-1,538,270
III. Balance Presupuestario sin Financiamiento Neto y sin Remanentes del Ejercicio Anterior (III = II - C)	-3,443,268	-1,554,510	-1,538,270

Concepto	Aprobado	Devengado	Pagado
E. Intereses, Comisiones y Gastos de la Deuda (E = E1+E2)	0	0	0
E1. Intereses, Comisiones y Gastos de la Deuda con Gasto No Etiquetado			
E2. Intereses, Comisiones y Gastos de la Deuda con Gasto Etiquetado			
IV. Balance Primario (IV = III + E)	-3,443,268	-1,554,510	-1,538,270

Concepto	Estimado/ Aprobado	Devengado	Recaudado/ Pagado
F. Financiamiento (F = F1 + F2)	0	0	0
F1. Financiamiento con Fuente de Pago de Ingresos de Libre Disposición			
F2. Financiamiento con Fuente de Pago de Transferencias Federales Etiquetadas			
G. Amortización de la Deuda (G = G1 + G2)	0	0	0
G1. Amortización de la Deuda Pública con Gasto No Etiquetado			
G2. Amortización de la Deuda Pública con Gasto Etiquetado			
A3. Financiamiento Neto (A3 = F - G)	0	0	0

Concepto	Estimado/ Aprobado	Devengado	Recaudado/ Pagado
A1. Ingresos de Libre Disposición	2,356,040	1,284,422	1,284,422
A3.1 Financiamiento Neto con Fuente de Pago de Ingresos de Libre Disposición (A3.1 = F1 - G1)	0	0	0
F1. Financiamiento con Fuente de Pago de Ingresos de Libre Disposición	0	0	0
G1. Amortización de la Deuda Pública con Gasto No Etiquetado	0	0	0
B1. Gasto No Etiquetado (sin incluir Amortización de la Deuda Pública)	5,799,308	2,838,932	2,822,692
C1. Remanentes de Ingresos de Libre Disposición aplicados en el periodo		0	0
V. Balance Presupuestario de Recursos Disponibles (V = A1 + A3.1 - B1 + C1)	-3,443,268	-1,554,510	-1,538,270
VI. Balance Presupuestario de Recursos Disponibles sin Financiamiento Neto (VI = V - A3.1)	-3,443,268	-1,554,510	-1,538,270

Concepto	Estimado/ Aprobado	Devengado	Recaudado/ Pagado
A2. Transferencias Federales Etiquetadas	0	0	0
A3.2 Financiamiento Neto con Fuente de Pago de Transferencias Federales Etiquetadas (A3.2 = F2 - G2)	0	0	0
F2. Financiamiento con Fuente de Pago de Transferencias Federales Etiquetadas	0	0	0
G2. Amortización de la Deuda Pública con Gasto Etiquetado	0	0	0
B2. Gasto Etiquetado (sin incluir Amortización de la Deuda Pública)	0	0	0
C2. Remanentes de Transferencias Federales Etiquetadas aplicados en el periodo		0	0
VII. Balance Presupuestario de Recursos Etiquetados (VII = A2 + A3.2 - B2 + C2)	0	0	0
VIII. Balance Presupuestario de Recursos Etiquetados sin Financiamiento Neto (VIII = VII - A3.2)	0	0	0



LIC. ENRIQUE VILLA RAMIREZ

DIRECTOR GENERAL



LOURDES ALVARADO RODRIGUEZ MARTINEZ
CONTABILIDAD




LIC. FRANCISCO ONATE FRAGA

DIRECTOR ADMINISTRATIVO

MUSEO FEDERICO SILVA ESCULTURA CONTEMPORANEA
 Estado Analítico del Ejercicio del Presupuesto de Egresos Detallado - LDF
 Clasificación de Servicios Personales por Categoría
 Del 1 de Enero al 30 de Junio de 2017 (b)
 (PESOS)

Concepto (c)	Egresos					Subejercicio (e)
	Aprobado (d)	Ampliaciones/ (Reducciones)	Modificado	Devengado	Pagado	
I. Gasto No Etiquetado (I=A+B+C+D+E+F)	2,248,040	0	2,248,040	924,814	924,814	1,323,226
A. Personal Administrativo y de Servicio Público	2,248,040	0	2,248,040	924,814	924,814	1,323,226
B. Magisterio			0			0
C. Servicios de Salud (C=c1+c2)	0	0	0	0	0	0
c1) Personal Administrativo			0			0
c2) Personal Médico, Paramédico y afín			0			0
D. Seguridad Pública			0			0
E. Gastos asociados a la implementación de nuevas leyes federales o reformas a las mismas (E = e1 + e2)	0	0	0	0	0	0
e1) Nombre del Programa o Ley 1			0			0
e2) Nombre del Programa o Ley 2			0			0
F. Sentencias laborales definitivas			0			0
II. Gasto Etiquetado (II=A+B+C+D+E+F)	0	0	0	0	0	0
A. Personal Administrativo y de Servicio Público			0			0
B. Magisterio			0			0
C. Servicios de Salud (C=c1+c2)	0	0	0	0	0	0
c1) Personal Administrativo			0			0
c2) Personal Médico, Paramédico y afín			0			0
D. Seguridad Pública			0			0
E. Gastos asociados a la implementación de nuevas leyes federales o reformas a las mismas (E = e1 + e2)	0	0	0	0	0	0
e1) Nombre del Programa o Ley 1			0			0
e2) Nombre del Programa o Ley 2			0			0
F. Sentencias laborales definitivas			0			0
III. Total del Gasto en Servicios Personales (III = I + II)	2,248,040	0	2,248,040	924,814	924,814	1,323,226


 LIC. ENRIQUE VILLA RAMIREZ
 DIRECTOR GENERAL


 LIC. FRANCISCO ONATE FRAGA
 DIRECTOR ADMINISTRATIVO


 LOURDES ALEJANDRA RODRIGUEZ MARTINEZ
 CONTABILIDAD

NOMBRE DEL ENTE PUBLICO (a)
MUSEO FEDERICO SILVA ESCULTURA CONTEMPORANEA

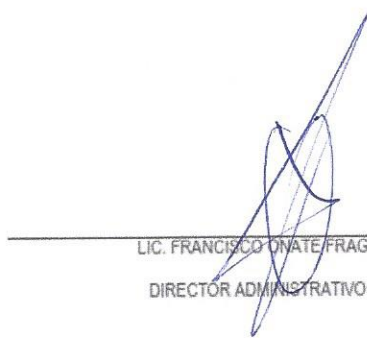
	Pensiones y jubilaciones	Salud	Riesgos de trabajo	Invalidez y vida	Otras prestaciones sociales
Tipo de Sistema	0	0	0	0	0
Prestación laboral o Fondo general para trabajadores del estado o municipio	0	0	0	0	0
Beneficio definido, Contribución definida o Mixto	0	0	0	0	0
Población afiliada	0	0	0	0	0
Activos	0	0	0	0	0
Edad máxima	0	0	0	0	0
Edad mínima	0	0	0	0	0
Edad promedio	0	0	0	0	0
Pensionados y Jubilados	0	0	0	0	0
Edad máxima	0	0	0	0	0
Edad mínima	0	0	0	0	0
Edad promedio	0	0	0	0	0
Beneficiarios	0	0	0	0	0
Promedio de años de servicio (trabajadores activos)	0	0	0	0	0
Aportación individual al plan de pensión como % del salario	0	0	0	0	0
Aportación del ente público al plan de pensión como % del salario	0	0	0	0	0
Crecimiento esperado de los pensionados y jubilados (como %)	0	0	0	0	0
Crecimiento esperado de los activos (como %)	0	0	0	0	0
Edad de Jubilación o Pensión	0	0	0	0	0
Esperanza de vida	0	0	0	0	0
Ingresos del Fondo	0	0	0	0	0
Ingresos Anuales al Fondo de Pensiones	0	0	0	0	0
Nómina anual	0	0	0	0	0
Activos	0	0	0	0	0
Pensionados y Jubilados	0	0	0	0	0
Beneficiarios de Pensionados y Jubilados	0	0	0	0	0
Monto mensual por pensión	0	0	0	0	0
Máximo	0	0	0	0	0
Mínimo	0	0	0	0	0
Promedio	0	0	0	0	0
Monto de la reserva	0	0	0	0	0
Valor presente de las obligaciones	0	0	0	0	0
Pensiones y Jubilaciones en curso de pago	0	0	0	0	0
Generación actual	0	0	0	0	0
Generaciones futuras	0	0	0	0	0
Valor presente de las contribuciones asociadas a los sueldos futuros de cotización X%	0	0	0	0	0
Generación actual	0	0	0	0	0
Generaciones futuras	0	0	0	0	0

NOMBRE DEL ENTE PUBLICO (a)						
MUSEO FEDERICO SILVA ESCULTURA CONTEMPORANEA						
	Pensiones y jubilaciones	Salud	Riesgos de trabajo	Invalidez y vida	Otras prestaciones sociales	
Valor presente de aportaciones futuras	0	0	0	0	0	0
Generación actual	0	0	0	0	0	0
Generaciones futuras	0	0	0	0	0	0
Otros Ingresos	0	0	0	0	0	0
Déficit/superávit actuarial	0	0	0	0	0	0
Generación actual	0	0	0	0	0	0
Generaciones futuras	0	0	0	0	0	0
Periodo de suficiencia	0	0	0	0	0	0
Año de descapitalización	0	0	0	0	0	0
Tasa de rendimiento	0	0	0	0	0	0
Estudio actuarial	0	0	0	0	0	0
Año de elaboración del estudio actuarial	0	0	0	0	0	0
Empresa que elaboró el estudio actuarial	0	0	0	0	0	0



LIC. ENRIQUE VILLA RAMIREZ

DIRECTOR GENERAL



LIC. FRANCISCO ONATE FRAGA

DIRECTOR ADMINISTRATIVO

LOURDES ALEJANDRO RODRIGUEZ MARTINEZ


COORDINADORA

MUSEO FEDERICO SILVA ESCULTURA CONTEMPORANEA
Estado Analítico de Ingresos Detallado - LDF
Del 1 de Enero al 30 de Junio de 2017 (b)
(PESOS)

Concepto (c)	Ingreso					Diferencia (e)
	Estimado (d)	Ampliaciones/ (Reducciones)	Modificado	Devengado	Recaudado	
Ingresos de Libre Disposición						
A. Impuestos			0			0
B. Cuotas y Aportaciones de Seguridad Social			0			0
C. Contribuciones de Mejoras			0			0
D. Derechos	108,000	0	108,000	56,545	56,545	-51,455
E. Productos	0	0	0	3,750	3,750	3,750
F. Aprovechamientos			0			0
G. Ingresos por Ventas de Bienes y Servicios	0	0	0	3,402	3,402	3,402
H. Participaciones	0	0	0	0	0	0
(H=h1+h2+h3+h4+h5+h6+h7+h8+h9+h10+h11)						
h1) Fondo General de Participaciones			0			0
h2) Fondo de Fomento Municipal			0			0
h3) Fondo de Fiscalización y Recaudación			0			0
h4) Fondo de Compensación			0			0
h5) Fondo de Extracción de Hidrocarburos			0			0
h6) Impuesto Especial Sobre Producción y Servicios			0			0
h7) 0.136% de la Recaudación Federal Participable			0			0
h8) 3.17% Sobre Extracción de Petróleo			0			0
h9) Gasolinas y Diésel			0			0
h10) Fondo del Impuesto Sobre la Renta			0			0
h11) Fondo de Estabilización de los Ingresos de las Entidades Federativas			0			0
I. Incentivos Derivados de la Colaboración Fiscal (I=i1+i2+i3+i4+i5)	0	0	0	0	0	0
i1) Tenencia o Uso de Vehículos			0			0
i2) Fondo de Compensación ISAN			0			0
i3) Impuesto Sobre Automóviles Nuevos			0			0
i4) Fondo de Compensación de Repecos-Intermedios			0			0
i5) Otros Incentivos Económicos			0			0
J. Transferencias	0	0	0	295,911	295,911	295,911
K. Convenios	0	0	0	0	0	0
k1) Otros Convenios y Subsidios			0			0
L. Otros Ingresos de Libre Disposición (L=l1+l2)	2,248,040	0	2,248,040	924,814	924,814	-1,323,226
l1) Participaciones en Ingresos Locales	2,248,040	0	2,248,040	924,814	924,814	-1,323,226
l2) Otros Ingresos de Libre Disposición			0			0
I. Total de Ingresos de Libre Disposición (I=A+B+C+D+E+F+G+H+I+J+K+L)	2,356,040	0	2,356,040	1,284,422	1,284,422	-1,071,618
Ingresos Excedentes de Ingresos de Libre Disposición						
Transferencias Federales Etiquetadas						
A. Aportaciones (A=a1+a2+a3+a4+a5+a6+a7+a8)	0	0	0	0	0	0
a1) Fondo de Aportaciones para la Nómina Educativa y Gasto Operativo			0			0
a2) Fondo de Aportaciones para los Servicios de Salud			0			0
a3) Fondo de Aportaciones para la Infraestructura Social			0			0
a4) Fondo de Aportaciones para el Fortalecimiento de los Municipios y de las Demarcaciones Territoriales del Distrito Federal			0			0
a5) Fondo de Aportaciones Múltiples			0			0
a6) Fondo de Aportaciones para la Educación Tecnológica y de Adultos			0			0
a7) Fondo de Aportaciones para la Seguridad Pública de los Estados y del Distrito Federal			0			0
a8) Fondo de Aportaciones para el Fortalecimiento de las Entidades Federativas			0			0
B. Convenios (B=b1+b2+b3+b4)	0	0	0	0	0	0
b1) Convenios de Protección Social en Salud			0			0
b2) Convenios de Descentralización			0			0
b3) Convenios de Reasignación			0			0
b4) Otros Convenios y Subsidios			0			0
C. Fondos Distintos de Aportaciones (C=c1+c2)	0	0	0	0	0	0
c1) Fondo para Entidades Federativas y Municipios Productores de Hidrocarburos			0			0
c2) Fondo Minero			0			0
D. Transferencias, Subsidios y Subvenciones, y Pensiones y Jubilaciones			0			0
E. Otras Transferencias Federales Etiquetadas			0			0
II. Total de Transferencias Federales Etiquetadas (II = A + B + C + D + E)	0	0	0	0	0	0
III. Ingresos Derivados de Financiamientos (III = A)	0	0	0	0	0	0
A. Ingresos Derivados de Financiamientos			0			0

MUSEO FEDERICO SILVA ESCULTURA CONTEMPORANEA
 Estado Analítico de Ingresos Detallado - LDF
 Del 1 de Enero al 30 de Junio de 2017 (b)
 (PESOS)

Concepto (c)	Ingreso					Diferencia (e)
	Estimado (d)	Ampliaciones/ (Reducciones)	Modificado	Devengado	Recaudado	
IV. Total de Ingresos (IV = I + II + III)	2,356,040	0	2,356,040	1,284,422	1,284,422	-1,071,618
Datos Informativos						
1. Ingresos Derivados de Financiamientos con Fuente de Pago de Ingresos de Libre Disposición			0			0
2. Ingresos Derivados de Financiamientos con Fuente de Pago de Transferencias Federales Etiquetadas			0			0
3. Ingresos Derivados de Financiamientos (3 = 1 + 2)	0	0	0	0	0	0



LIC. ENRIQUE VILLA RAMIREZ
 DIRECTOR GENERAL



LOURDES ALEJANDRA RODRIGUEZ MARTINEZ
 CONTABILIDAD



LIC. FRANCISCO GNATE FRAGA
 DIRECTOR ADMINISTRATIVO

MUSEO FEDERICO SILVA ESCULTURA CONTEMPORANEA
Estado Analítico del Ejercicio del Presupuesto de Egresos Detallado - LDF
Clasificación por Objeto del Gasto (Capítulo y Concepto)
Del 1 de Enero al 30 de Junio de 2017 (b)
(PESOS)

Concepto (c)	Egresos					Subejercicio (e)
	Aprobado (d)	Ampliaciones/ (Reducciones)	Modificado	Devengado	Pagado	
I. Gasto No Etiquetado (I=A+B+C+D+E+F+G+H+I)	5,799,308	106,423	5,905,731	2,838,932	2,822,692	3,066,800
A. Servicios Personales (A=a1+a2+a3+a4+a5+a6+a7)	2,248,040	0	2,248,040	924,814	924,814	1,323,226
a1) Remuneraciones al Personal de Carácter Permanente			0			0
a2) Remuneraciones al Personal de Carácter Transitorio	2,248,040	0	2,248,040	924,814	924,814	1,323,226
a3) Remuneraciones Adicionales y Especiales			0			0
a4) Seguridad Social			0			0
a5) Otras Prestaciones Sociales y Económicas			0			0
a6) Previsiones			0			0
a7) Pago de Estímulos a Servidores Públicos			0			0
B. Materiales y Suministros (B=b1+b2+b3+b4+b5+b6+b7+b8+b9)	155,540	19,197	174,737	47,695	47,695	127,043
b1) Materiales de Administración, Emisión de Documentos y Artículos Oficiales	63,600	7,049	70,649	19,369	19,369	51,280
b2) Alimentos y Utensilios	14,280	1,000	15,280	5,164	5,164	10,116
b3) Materias Primas y Materiales de Producción y Comercialización			0			0
b4) Materiales y Artículos de Construcción y de Reparación	49,310	7,148	56,458	14,906	14,906	41,552
b5) Productos Químicos, Farmacéuticos y de Laboratorio	310	0	310	443	443	-133
b6) Combustibles, Lubricantes y Aditivos	10,600	4,000	14,600	4,700	4,700	9,900
b7) Vestuario, Blancos, Prendas de Protección y Artículos Deportivos			0			0
b8) Materiales y Suministros Para Seguridad			0			0
b9) Herramientas, Refacciones y Accesorios Menores	17,440	0	17,440	3,113	3,113	14,328
C. Servicios Generales (C=c1+c2+c3+c4+c5+c6+c7+c8+c9)	3,382,728	45,287	3,428,015	1,805,885	1,789,645	1,622,130
c1) Servicios Básicos	243,300	21,295	264,595	144,099	144,099	120,496
c2) Servicios de Arrendamiento	93,000	0	93,000	47,676	47,676	45,324
c3) Servicios Profesionales, Científicos, Técnicos y Otros Servicios	583,900	600	584,500	291,612	291,612	292,888
c4) Servicios Financieros, Bancarios y Comerciales	444,364	4,000	448,364	141,675	141,675	306,689
c5) Servicios de Instalación, Reparación, Mantenimiento y Conservación	299,644	0	299,644	163,669	163,669	135,975
c6) Servicios de Comunicación Social y Publicidad	940,000	0	940,000	413,299	397,059	526,701
c7) Servicios de Traslado y Viáticos	186,000	16,000	202,000	79,801	79,801	122,199
c8) Servicios Oficiales	589,520	3,392	592,912	524,054	524,054	68,858
c9) Otros Servicios Generales	3,000	0	3,000	0	0	3,000
D. Transferencias, Asignaciones, Subsidios y Otras Ayudas (D=d1+d2+d3+d4+d5+d6+d7+d8+d9)	0	0	0	0	0	0
d1) Transferencias Internas y Asignaciones al Sector Público			0			0
d2) Transferencias al Resto del Sector Público			0			0
d3) Subsidios y Subvenciones			0			0
d4) Ayudas Sociales			0			0
d5) Pensiones y Jubilaciones			0			0
d6) Transferencias a Fideicomisos, Mandatos y Otros Análogos			0			0
d7) Transferencias a la Seguridad Social			0			0
d8) Donativos			0			0
d9) Transferencias al Exterior			0			0
E. Bienes Muebles, Inmuebles e Intangibles (E=e1+e2+e3+e4+e5+e6+e7+e8+e9)	13,000	41,939	54,939	60,538	60,538	-5,599
e1) Mobiliario y Equipo de Administración	0	41,939	41,939	41,939	41,939	0
e2) Mobiliario y Equipo Educativo y Recreativo			0			0
e3) Equipo e Instrumental Médico y de Laboratorio			0			0
e4) Vehículos y Equipo de Transporte			0			0
e5) Equipo de Defensa y Seguridad			0			0
e6) Maquinaria, Otros Equipos y Herramientas	13,000	0	13,000	18,599	18,599	-5,599
e7) Activos Biológicos			0			0
e8) Bienes Inmuebles			0			0
e9) Activos Intangibles			0			0
F. Inversión Pública (F=f1+f2+f3)	0	0	0	0	0	0
f1) Obra Pública en Bienes de Dominio Público			0			0
f2) Obra Pública en Bienes Propios			0			0
f3) Proyectos Productivos y Acciones de Fomento			0			0
G. Inversiones Financieras y Otras Provisiones (G=g1+g2+g3+g4+g5+g6+g7)	0	0	0	0	0	0
g1) Inversiones Para el Fomento de Actividades Productivas			0			0
g2) Acciones y Participaciones de Capital			0			0
g3) Compra de Títulos y Valores			0			0
g4) Concesión de Préstamos			0			0
g5) Inversiones en Fideicomisos, Mandatos y Otros Análogos			0			0
Fideicomiso de Desastres Naturales (Informativo)			0			0
g6) Otras Inversiones Financieras			0			0
g7) Provisiones para Contingencias y Otras Erogaciones Especiales			0			0

MUSEO FEDERICO SILVA ESCULTURA CONTEMPORANEA
Estado Analítico del Ejercicio del Presupuesto de Egresos Detallado - LDF
Clasificación por Objeto del Gasto (Capítulo y Concepto)
Del 1 de Enero al 30 de Junio de 2017 (b)
(PESOS)

Concepto (c)	Egresos					Subejercicio (e)
	Aprobado (d)	Ampliaciones/ (Reducciones)	Modificado	Devengado	Pagado	
H. Participaciones y Aportaciones (H=h1+h2+h3)	0	0	0	0	0	0
h1) Participaciones			0			0
h2) Aportaciones			0			0
h3) Convenios			0			0
I. Deuda Pública (I=i1+i2+i3+i4+i5+i6+i7)	0	0	0	0	0	0
i1) Amortización de la Deuda Pública			0			0
i2) Intereses de la Deuda Pública			0			0
i3) Comisiones de la Deuda Pública			0			0
i4) Gastos de la Deuda Pública			0			0
i5) Costo por Coberturas			0			0
i6) Apoyos Financieros			0			0
i7) Adeudos de Ejercicios Fiscales Anteriores (ADEFAS)			0			0
II. Gasto Etiquetado (II=A+B+C+D+E+F+G+H+I)	0	0	0	0	0	0
A. Servicios Personales (A=a1+a2+a3+a4+a5+a6+a7)	0	0	0	0	0	0
a1) Remuneraciones al Personal de Carácter Permanente			0			0
a2) Remuneraciones al Personal de Carácter Transitorio			0			0
a3) Remuneraciones Adicionales y Especiales			0			0
a4) Seguridad Social			0			0
a5) Otras Prestaciones Sociales y Económicas			0			0
a6) Previsiones			0			0
a7) Pago de Estímulos a Servidores Públicos			0			0
B. Materiales y Suministros (B=b1+b2+b3+b4+b5+b6+b7+b8+b9)	0	0	0	0	0	0
b1) Materiales de Administración, Emisión de Documentos y Artículos Oficiales			0			0
b2) Alimentos y Utensilios			0			0
b3) Materias Primas y Materiales de Producción y Comercialización			0			0
b4) Materiales y Artículos de Construcción y de Reparación			0			0
b5) Productos Químicos, Farmacéuticos y de Laboratorio			0			0
b6) Combustibles, Lubricantes y Aditivos			0			0
b7) Vestuario, Blancos, Prendas de Protección y Artículos Deportivos			0			0
b8) Materiales y Suministros Para Seguridad			0			0
b9) Herramientas, Refacciones y Accesorios Menores			0			0
C. Servicios Generales (C=c1+c2+c3+c4+c5+c6+c7+c8+c9)	0	0	0	0	0	0
c1) Servicios Básicos			0			0
c2) Servicios de Arrendamiento			0			0
c3) Servicios Profesionales, Científicos, Técnicos y Otros Servicios			0			0
c4) Servicios Financieros, Bancarios y Comerciales			0			0
c5) Servicios de Instalación, Reparación, Mantenimiento y Conservación			0			0
c6) Servicios de Comunicación Social y Publicidad			0			0
c7) Servicios de Traslado y Viáticos			0			0
c8) Servicios Oficiales			0			0
c9) Otros Servicios Generales			0			0
D. Transferencias, Asignaciones, Subsidios y Otras Ayudas (D=d1+d2+d3+d4+d5+d6+d7+d8+d9)	0	0	0	0	0	0
d1) Transferencias Internas y Asignaciones al Sector Público			0			0
d2) Transferencias al Resto del Sector Público			0			0
d3) Subsidios y Subvenciones			0			0
d4) Ayudas Sociales			0			0
d5) Pensiones y Jubilaciones			0			0
d6) Transferencias a Fideicomisos, Mandatos y Otros Análogos			0			0
d7) Transferencias a la Seguridad Social			0			0
d8) Donativos			0			0
d9) Transferencias al Exterior			0			0

MUSEO FEDERICO SILVA ESCULTURA CONTEMPORANEA
 Estado Analítico del Ejercicio del Presupuesto de Egresos Detallado - LDF
 Clasificación por Objeto del Gasto (Capítulo y Concepto)
 Del 1 de Enero al 30 de Junio de 2017 (b)
 (PESOS)

Concepto (c)	Egresos					Subejercicio (e)
	Aprobado (d)	Ampliaciones/ (Reducciones)	Modificado	Devengado	Pagado	
E. Bienes Muebles, Inmuebles e Intangibles (E=e1+e2+e3+e4+e5+e6+e7+e8+e9)	0	0	0	0	0	0
e1) Mobiliario y Equipo de Administración			0	0	0	0
e2) Mobiliario y Equipo Educativo y Recreativo			0	0	0	0
e3) Equipo e Instrumental Médico y de Laboratorio			0	0	0	0
e4) Vehículos y Equipo de Transporte			0	0	0	0
e5) Equipo de Defensa y Seguridad			0	0	0	0
e6) Maquinaria, Otros Equipos y Herramientas			0	0	0	0
e7) Activos Biológicos			0	0	0	0
e8) Bienes Inmuebles			0	0	0	0
e9) Activos Intangibles			0	0	0	0
F. Inversión Pública (F=f1+f2+f3)	0	0	0	0	0	0
f1) Obra Pública en Bienes de Dominio Público			0	0	0	0
f2) Obra Pública en Bienes Propios			0	0	0	0
f3) Proyectos Productivos y Acciones de Fomento			0	0	0	0
G. Inversiones Financieras y Otras Provisiones (G=g1+g2+g3+g4+g5+g6+g7)	0	0	0	0	0	0
g1) Inversiones Para el Fomento de Actividades Productivas			0	0	0	0
g2) Acciones y Participaciones de Capital			0	0	0	0
g3) Compra de Títulos y Valores			0	0	0	0
g4) Concesión de Préstamos			0	0	0	0
g5) Inversiones en Fideicomisos, Mandatos y Otros Análogos			0	0	0	0
Fideicomiso de Desastres Naturales (Informativo)			0	0	0	0
g6) Otras Inversiones Financieras			0	0	0	0
g7) Provisiones para Contingencias y Otras Erogaciones Especiales			0	0	0	0
H. Participaciones y Aportaciones (H=h1+h2+h3)	0	0	0	0	0	0
h1) Participaciones			0	0	0	0
h2) Aportaciones			0	0	0	0
h3) Convenios			0	0	0	0
I. Deuda Pública (I=i1+i2+i3+i4+i5+i6+i7)	0	0	0	0	0	0
i1) Amortización de la Deuda Pública			0	0	0	0
i2) Intereses de la Deuda Pública			0	0	0	0
i3) Comisiones de la Deuda Pública			0	0	0	0
i4) Gastos de la Deuda Pública			0	0	0	0
i5) Costo por Coberturas			0	0	0	0
i6) Apoyos Financieros			0	0	0	0
i7) Adeudos de Ejercicios Fiscales Anteriores (ADEFAS)			0	0	0	0
III. Total de Egresos (III = I + II)	5,799,308	106,423	5,905,731	2,838,932	2,822,692	3,066,800

LIC. ENRIQUE VILLA RAMIREZ

DIRECTOR GENERAL

LOURDES AZEVEDO RODRIGUEZ MARTINEZ
 CONTABILIDAD

LIC. FRANCISCO ONATE FRAGA

DIRECTOR ADMINISTRATIVO

MUSEO FEDERICO SILVA ESCULTURA CONTEMPORANEA
 Estado Analítico del Ejercicio del Presupuesto de Egresos Detallado - LDF
 Clasificación Administrativa
 Del 1 de Enero al 30 de Junio de 2017 (b)
 (PESOS)

Concepto (c)	Egresos					Subejercicio (e)
	Aprobado (d)	Ampliaciones/ (Reducciones)	Modificado	Devengado	Pagado	
I. Gasto No Etiquetado (I=A+B+C+D+E+F+G+H)	5,799,308	106,423	5,905,731	2,838,932	2,822,692	3,066,800
MUSEO	5,799,308	106,423	5,905,731	2,838,932	2,822,692	3,066,800
						0
						0
						0
						0
						0
						0
						0
						0
						0
						0
						0
						0
						0
						0
						0
						0
II. Gasto Etiquetado (II=A+B+C+D+E+F+G+H)	0	0	0	0	0	0
						0
						0
						0
						0
						0
						0
						0
						0
						0
						0
						0
						0
III. Total de Egresos (III = I + II)	5,799,308	106,423	5,905,731	2,838,932	2,822,692	3,066,800

LIC. ENRIQUE VILLA RAMIREZ

DIRECTOR GENERAL

LOURDES ALEJANDRO RODRIGUEZ MARTINEZ
 CONTABILIDAD

LIC. FRANCISCO ONATE FRAGA


DIRECTOR ADMINISTRATIVO

MUSEO FEDERICO SILVA ESCULTURA CONTEMPORANEA
Estado Analítico del Ejercicio del Presupuesto de Egresos Detallado - LDF
Clasificación Funcional (Finalidad y Función)
Del 1 de Enero al 30 de Junio de 2017 (b)
(PESOS)

Concepto (c)	Egresos					Subejercicio (e)
	Aprobado (d)	Ampliaciones/ (Reducciones)	Modificado	Devengado	Pagado	
I. Gasto No Etiquetado (I=A+B+C+D)	5,799,308	106,423	5,905,731	2,838,932	2,822,692	3,066,800
A. Gobierno (A=a1+a2+a3+a4+a5+a6+a7+a8)	3,409,904	89,789	3,499,693	1,502,778	1,502,778	1,996,915
a1) Legislación			0			0
a2) Justicia			0			0
a3) Coordinación de la Política de Gobierno			0			0
a4) Relaciones Exteriores			0			0
a5) Asuntos Financieros y Hacendarios	3,409,904	89,789	3,499,693	1,502,778	1,502,778	1,996,915
a6) Seguridad Nacional			0			0
a7) Asuntos de Orden Público y de Seguridad Interior			0			0
a8) Otros Servicios Generales			0			0
B. Desarrollo Social (B=b1+b2+b3+b4+b5+b6+b7)	2,389,404	16,634	2,406,038	1,336,154	1,319,914	1,069,884
b1) Protección Ambiental			0			0
b2) Vivienda y Servicios a la Comunidad			0			0
b3) Salud			0			0
b4) Recreación, Cultura y Otras Manifestaciones Sociales	2,389,404	16,634	2,406,038	1,336,154	1,319,914	1,069,884
b5) Educación			0			0
b6) Protección Social			0			0
b7) Otros Asuntos Sociales			0			0
C. Desarrollo Económico (C=c1+c2+c3+c4+c5+c6+c7+c8+c9)	0	0	0	0	0	0
c1) Asuntos Económicos, Comerciales y Laborales en General			0			0
c2) Agropecuaria, Silvicultura, Pesca y Caza			0			0
c3) Combustibles y Energía			0			0
c4) Minería, Manufacturas y Construcción			0			0
c5) Transporte			0			0
c6) Comunicaciones			0			0
c7) Turismo			0			0
c8) Ciencia, Tecnología e Innovación			0			0
c9) Otras Industrias y Otros Asuntos Económicos			0			0
D. Otras No Clasificadas en Funciones Anteriores (D=d1+d2+d3+d4)	0	0	0	0	0	0
d1) Transacciones de la Deuda Pública / Costo Financiero de la Deuda			0			0
d2) Transferencias, Participaciones y Aportaciones Entre Diferentes Niveles y Ordenes de Gobierno			0			0
d3) Saneamiento del Sistema Financiero			0			0
d4) Adeudos de Ejercicios Fiscales Anteriores			0			0
II. Gasto Etiquetado (II=A+B+C+D)	0	0	0	0	0	0
A. Gobierno (A=a1+a2+a3+a4+a5+a6+a7+a8)	0	0	0	0	0	0
a1) Legislación			0			0
a2) Justicia			0			0
a3) Coordinación de la Política de Gobierno			0			0
a4) Relaciones Exteriores			0			0
a5) Asuntos Financieros y Hacendarios			0			0
a6) Seguridad Nacional			0			0
a7) Asuntos de Orden Público y de Seguridad Interior			0			0
a8) Otros Servicios Generales			0			0
B. Desarrollo Social (B=b1+b2+b3+b4+b5+b6+b7)	0	0	0	0	0	0
b1) Protección Ambiental			0			0
b2) Vivienda y Servicios a la Comunidad			0			0
b3) Salud			0			0
b4) Recreación, Cultura y Otras Manifestaciones Sociales			0			0
b5) Educación			0			0
b6) Protección Social			0			0
b7) Otros Asuntos Sociales			0			0
C. Desarrollo Económico (C=c1+c2+c3+c4+c5+c6+c7+c8+c9)	0	0	0	0	0	0
c1) Asuntos Económicos, Comerciales y Laborales en General			0			0
c2) Agropecuaria, Silvicultura, Pesca y Caza			0			0
c3) Combustibles y Energía			0			0
c4) Minería, Manufacturas y Construcción			0			0
c5) Transporte			0			0
c6) Comunicaciones			0			0
c7) Turismo			0			0
c8) Ciencia, Tecnología e Innovación			0			0
c9) Otras Industrias y Otros Asuntos Económicos			0			0

MUSEO FEDERICO SILVA ESCULTURA CONTEMPORANEA
 Estado Analítico del Ejercicio del Presupuesto de Egresos Detallado - LDF
 Clasificación Funcional (Finalidad y Función)
 Del 1 de Enero al 30 de Junio de 2017 (b)
 (PESOS)

Concepto (c)	Egresos					Subejercicio (e)
	Aprobado (d)	Ampliaciones/ (Reducciones)	Modificado	Devengado	Pagado	
D. Otras No Clasificadas en Funciones Anteriores (D=d1+d2+d3+d4)	0	0	0	0	0	0
d1) Transacciones de la Deuda Publica / Costo Financiero de la Deuda			0			0
d2) Transferencias, Participaciones y Aportaciones Entre Diferentes Niveles y Ordenes de Gobierno			0			0
d3) Saneamiento del Sistema Financiero			0			0
d4) Adeudos de Ejercicios Fiscales Anteriores			0			0
III. Total de Egresos (III = I + II)	5,799,308	106,423	5,905,731	2,838,932	2,822,692	3,066,800



 LIC. ENRIQUE VILLA RAMIREZ
 DIRECTOR GENERAL

 LOURDES ALEJANDRA RODRIGUEZ MARTINEZ
 CONTABILIDAD


 LIC. FRANCISCO ANATE FRAGA
 DIRECTOR ADMINISTRATIVO

MUSEO FEDERICO SILVA ESCULTURA CONTEMPORANEA						
Proyecciones de Ingresos - LDF						
(PESOS)						
(CIFRAS NOMINALES)						
Concepto (b)	Año en Cuestión (de iniciativa de Ley) (c)	Año 1 (d)	Año 2 (d)	Año 3 (d)	Año 4 (d)	Año 5 (d)
1. Ingresos de Libre Disposición (1=A+B+C+D+E+F+G+H+I+J+K+L)	0	0	0	0	0	0
A. Impuestos						
B. Cuotas y Aportaciones de Seguridad Social						
C. Contribuciones de Mejoras						
D. Derechos						
E. Productos						
F. Aprovechamientos						
G. Ingresos por Ventas de Bienes y Servicios						
H. Participaciones						
I. Incentivos Derivados de la Colaboración Fiscal						
J. Transferencias						
K. Convenios						
L. Otros Ingresos de Libre Disposición						
2. Transferencias Federales Etiquetadas (2=A+B+C+D+E)	0	0	0	0	0	0
A. Aportaciones						
B. Convenios						
C. Fondos Distintos de Aportaciones						
D. Transferencias, Subsidios y Subvenciones, y Pensiones y Jubilaciones						
E. Otras Transferencias Federales Etiquetadas						
3. Ingresos Derivados de Financiamientos (3=A)	0	0	0	0	0	0
A. Ingresos Derivados de Financiamientos						
4. Total de Ingresos Proyectados (4=1+2+3)	0	0	0	0	0	0
Datos Informativos						
1. Ingresos Derivados de Financiamientos con Fuente de Pago de Recursos de Libre Disposición						
2. Ingresos derivados de Financiamientos con Fuente de Pago de Transferencias Federales Etiquetadas						
3. Ingresos Derivados de Financiamiento (3 = 1 + 2)						
	0	0	0	0	0	0


 LIC. ENRIQUE VILLA RAMIREZ
 DIRECTOR GENERAL

 LOURDES ALEJANDRA RODRIGUEZ MARTINEZ
 CONTABILIDAD


 LIC. FRANCISCO ONATE FRAGA
 DIRECTOR ADMINISTRATIVO


MUSEO FEDERICO SILVA ESCULTURA CONTEMPORANEA
 Proyecciones de Egresos - LDF
 (PESOS)
 (CIFRAS NOMINALES)

Concepto (b)	Año en Cuestión (de proyecto de presupuesto) (c)	Año 1 (d)	Año 2 (d)	Año 3 (d)	Año 4 (d)	Año 5 (d)
1. Gasto No Etiquetado (1=A+B+C+D+E+F+G+H+I)	0	0	0	0	0	0
A. Servicios Personales						
B. Materiales y Suministros						
C. Servicios Generales						
D. Transferencias, Asignaciones, Subsidios y Otras Ayudas						
E. Bienes Muebles, Inmuebles e Intangibles						
F. Inversión Pública						
G. Inversiones Financieras y Otras Provisiones						
H. Participaciones y Aportaciones						
I. Deuda Pública						
2. Gasto Etiquetado (2=A+B+C+D+E+F+G+H+I)	0	0	0	0	0	0
A. Servicios Personales						
B. Materiales y Suministros						
C. Servicios Generales						
D. Transferencias, Asignaciones, Subsidios y Otras Ayudas						
E. Bienes Muebles, Inmuebles e Intangibles						
F. Inversión Pública						
G. Inversiones Financieras y Otras Provisiones						
H. Participaciones y Aportaciones						
I. Deuda Pública						
3. Total de Egresos Projectados (3 = 1 + 2)	0	0	0	0	0	0



LIC. ENRIQUE VILLA RAMIREZ

DIRECTOR GENERAL



LOURDES ALEJANDRA RODRIGUEZ MARTINEZ
 CONTABILIDAD




LIC. FRANCISCO ORTA FRAGA

DIRECTOR ADMINISTRATIVO

MUSEO FEDERICO SILVA ESCULTURA CONTEMPORANEA
 Resultados de Ingresos - LDF
 (PESOS)

Concepto (b)	Año 5 ¹ (c)	Año 4 ¹ (c)	Año 3 ¹ (c)	Año 2 ¹ (c)	Año 1 ¹ (c)	Año del Ejercicio Vigente ² (d)
1. Ingresos de Libre Disposición (1=A+B+C+D+E+F+G+H+I+J+K+L)	0	0	0	0	0	0
A. Impuestos						
B. Cuotas y Aportaciones de Seguridad Social						
C. Contribuciones de Mejoras						
D. Derechos						
E. Productos						
F. Aprovechamientos						
G. Ingresos por Ventas de Bienes y Servicios						
H. Participaciones						
I. Incentivos Derivados de la Colaboración Fiscal						
J. Transferencias						
K. Convenios						
L. Otros Ingresos de Libre Disposición						
2. Transferencias Federales Etiquetadas (2=A+B+C+D+E)	0	0	0	0	0	0
A. Aportaciones						
B. Convenios						
C. Fondos Distintos de Aportaciones						
D. Transferencias, Subsidios y Subvenciones, y Pensiones y Jubilaciones						
E. Otras Transferencias Federales Etiquetadas						
3. Ingresos Derivados de Financiamientos (3=A)	0	0	0	0	0	0
A. Ingresos Derivados de Financiamientos						
4. Total de Resultados de Ingresos (4=1+2+3)	0	0	0	0	0	0
Datos Informativos						
1. Ingresos Derivados de Financiamientos con Fuente de Pago de Recursos de Libre Disposición						
2. Ingresos derivados de Financiamientos con Fuente de Pago de Transferencias Federales Etiquetadas						
3. Ingresos Derivados de Financiamiento (3 = 1 + 2)	0	0	0	0	0	0



LIC. ENRIQUE VILLA RAMIREZ

DIRECTOR GENERAL




LOURDES ALEJANDRA RODRIGUEZ MARTINEZ
 CONTABILIDAD



LIC. FRANCISCO ONATE FRAGA

DIRECTOR ADMINISTRATIVO

MUSEO FEDERICO SILVA ESCULTURA CONTEMPORANEA						
Resultados de Ejercicios - LDF						
PESOS						
Concepto (B)	Año 0 ¹ (C)	Año 1 ¹ (C)	Año 2 ¹ (C)	Año 2 ¹ (C)	Año 1 ¹ (C)	Año del Ejercicio Vigente ² (H)
1. Gasto No Etcuado (I=A+B+C+D+E+F+G+H)	=SUMA(I:C15)	=SUMA(I:D16)	=SUMA(I:E15)	=SUMA(I:F15)	=SUMA(I:G16)	=SUMA(I:H16)
A. Servicios Personales						
B. Materiales y Suministros						
C. Servicios Generales						
D. Transferencias, Asignaciones, Subsidios y Otras Ayudas						
E. Bienes Muebles, Inmuebles e Intangibles						
F. Inversión Pública						
G. Inversiones Financieras y Otras Provisiones						
H. Participaciones y Asotaciones						
I. Deuda Pública						
2. Gasto Etcuado (I=A+B+C+D+E+F+G+H)	=SUMA(I:C21)	=SUMA(I:D21)	=SUMA(I:E21)	=SUMA(I:F21)	=SUMA(I:G21)	=SUMA(I:H21)
A. Servicios Personales						
B. Materiales y Suministros						
C. Servicios Generales						
D. Transferencias, Asignaciones, Subsidios y Otras Ayudas						
E. Bienes Muebles, Inmuebles e Intangibles						
F. Inversión Pública						
G. Inversiones Financieras y Otras Provisiones						
H. Participaciones y Asotaciones						
I. Deuda Pública						
3. Total del Resultado de Ejercicios (I+2)	=C1+C17	=D1+D17	=E1+E17	=F1+F17	=G1+G17	=H1+H17


 LIC. ENRIQUE VILLA RAMIREZ
 DIRECTOR GENERAL
 GUARDES ALEJANDRO GONZALEZ MARTINEZ
 CONTABILIDAD


 LIC. FRANCISCO ONATE FRAGA
 DIRECTOR ADMINISTRATIVO