



MUSEO FEDERICO SILVA ESCULTURA CONTEMPORANEA
ESTADO DE SAN LUIS POTOSI
Estado de Situación Financiera
Al 31/mar./2017

Usu: supervisor
 Rep: rptEstadoSituacionFinanciera

Fecha y hora de Impresión | 07/abr./2017
 10:50 a. m.

	<u>2017</u>	<u>2016</u>		<u>2017</u>	<u>2016</u>
ACTIVO			PASIVO		
<u>ACTIVO CIRCULANTE</u>	\$667,245.34	\$555,201.49	<u>PASIVO CIRCULANTE</u>	\$38,926.27	\$63,672.54
EFFECTIVO Y EQUIVALENTES	\$663,257.44	\$541,600.23	CUENTAS POR PAGAR A CORTO PLAZO	\$38,926.27	\$63,672.54
DERECHOS A RECIBIR EFECTIVO O EQUIVALENTES	\$3,977.90	\$13,601.26	Total de Pasivos Circulantes	\$38,926.27	\$63,672.54
Total de Activos Circulantes	\$667,245.34	\$555,201.49	<u>PASIVO NO CIRCULANTE</u>	\$0.00	\$0.00
<u>ACTIVO NO CIRCULANTE</u>	\$44,854,235.73	\$44,804,816.00	Total de Pasivos	\$38,926.27	\$63,672.54
BIENES MUEBLES	\$44,926,873.78	\$44,686,216.00	HACIENDA PÚBLICA/ PATRIMONIO		
ACTIVOS INTANGIBLES	\$118,500.00	\$118,600.00	<u>HACIENDA PÚBLICA/PATRIMONIO CONTRIBUIDO</u>	\$40,053,307.00	\$40,053,307.00
DEPRECIACIÓN, DETERIORO Y AMORTIZACIÓN ACUMULADA	-\$191,238.05	\$0.00	ACTUALIZACIÓN DE LA HACIENDA PÚBLICA/PATRIMONIO	\$40,053,307.00	\$40,053,307.00
Total de Activos No Circulantes	\$44,854,235.73	\$44,804,816.00	<u>HACIENDA PÚBLICA /PATRIMONIO GENERADO</u>	\$5,429,247.80	\$5,243,037.95
Total de Activos	\$45,521,481.07	\$45,360,017.49	RESULTADOS DEL EJERCICIO (AHORRO/ DESAHORRO)	\$291,824.99	\$532,249.95
			RESULTADOS DE EJERCICIOS ANTERIORES	\$4,621,996.44	\$4,358,511.00
			REVALÚOS	\$159,666.46	\$0.00
			RECTIFICACIONES DE RESULTADOS DE EJERCICIOS ANTERIORES	\$355,759.91	\$352,277.00
			<u>EXCESO O INSUFICIENCIA EN LA ACTUALIZACIÓN DE LA HACIENDA PÚBLICA/PATRIMONIO</u>	\$0.00	\$0.00
			Total Hacienda Pública/Patrimonio	\$45,482,554.80	\$45,296,344.95
			Total de Pasivo y Hacienda Pública/Patrimonio	\$45,521,481.07	\$45,360,017.49





MUSEO FEDERICO SILVA ESCULTURA CONTEMPORANEA
ESTADO DE SAN LUIS POTOSI
Estado de Situación Financiera
Al 31/mar./2017


Usu: supervisor
Rep: rptEstadoSituacionFinanciera

Fecha y hora de Impresión | 07/abr./2017
10:50 a. m.

	<u>2017</u>	<u>2016</u>
CUENTAS DE ORDEN PRESUPUESTARIAS		
<u>LEY DE INGRESOS</u>		
LEY DE INGRESOS ESTIMADA	\$5,906,988.00	\$7,038,282.00
LEY DE INGRESOS POR EJECUTAR	\$4,524,457.00	\$5,382,344.00
LEY DE INGRESOS DEVENGADA	\$1,382,511.00	\$1,655,938.00
LEY DE INGRESOS RECAUDADA	\$1,382,511.00	\$1,656,403.00
<u>PRESUPUESTO DE EGRESOS</u>		
PRESUPUESTO DE EGRESOS APROBADO	\$5,798,968.00	\$7,038,282.00
PRESUPUESTO DE EGRESOS POR EJERCER	\$4,568,019.23	\$6,114,285.32
MODIFICACIONES AL PRESUPUESTO DE EGRESOS APF	\$106,423.39	\$591,820.00
PRESUPUESTO DE EGRESOS COMPROMETIDO	\$1,337,372.16	\$1,515,817.58
PRESUPUESTO DE EGRESOS DEVENGADO	\$1,151,224.01	\$1,503,817.58
PRESUPUESTO DE EGRESOS EJERCIDO	\$1,151,224.01	\$1,495,524.40
PRESUPUESTO DE EGRESOS PAGADO	\$1,138,475.86	\$1,464,633.57


LIC. ENRIQUE VILLA RAMIREZ
DIRECTOR GENERAL


LOURDES ALEJANDRA RODRIGUEZ MARTINEZ
CONTABILIDAD


LIC. FRANCISCO ONATE FRAGA
DIRECTOR ADMINISTRATIVO



MUSEO FEDERICO SILVA ESCULTURA CONTEMPORANEA
ESTADO DE SAN LUIS POTOSI
Estado de Actividades

Del 01/ene./2017 al 31/mar./2017

Usu: supervisor
Rep: rptEstadoActividades

Fecha y hora de Impresión 07/abr./2017 10:53 a. m.

	2017	2016
INGRESOS Y OTROS BENEFICIOS		
INGRESOS DE GESTIÓN	\$31,847.00	\$29,110.00
DERECHOS	\$26,925.00	\$0.00
PRODUCTOS DE TIPO CORRIENTE *	\$2,050.00	\$2,835.00
APROVECHAMIENTOS DE TIPO CORRIENTE	\$0.00	\$25,720.00
INGRESOS POR VENTA DE BIENES Y SERVICIOS	\$2,872.00	\$555.00
PARTICIPACIONES, APORTACIONES, TRANSFERENCIAS, ASIGNACIONES, SUBSIDIOS Y OT	\$1,350,664.00	\$1,626,828.00
PARTICIPACIONES Y APORTACIONES	\$1,350,664.00	\$1,626,828.00
PARTICIPACIONES	\$462,931.00	\$445,554.00
APORTACIONES	\$887,733.00	\$1,181,274.00
OTROS INGRESOS Y BENEFICIOS	\$0.00	\$0.00
Total de Ingresos y Otros Beneficios	\$1,382,511.00	\$1,655,938.00
GASTOS Y OTRAS PÉRDIDAS		
GASTOS DE FUNCIONAMIENTO	\$1,090,686.01	\$1,123,688.05
SERVICIOS PERSONALES	\$462,931.00	\$445,554.00
MATERIALES Y SUMINISTROS	\$24,239.02	\$42,878.34
SERVICIOS GENERALES	\$603,515.99	\$635,255.71
TRANSFERENCIAS, ASIGNACIONES, SUBSIDIOS Y OTRAS AYUDAS	\$0.00	\$0.00
PARTICIPACIONES Y APORTACIONES	\$0.00	\$0.00
INTERESES, COMISIONES Y OTROS GASTOS DE LA DEUDA PÚBLICA	\$0.00	\$0.00
OTROS GASTOS Y PÉRDIDAS EXTRAORDINARIAS	\$0.00	\$0.00
INVERSIÓN PÚBLICA	\$0.00	\$0.00
Total de Gastos y otras Pérdidas	\$1,090,686.01	\$1,123,688.05
Resultado del Ejercicio (Ahorro/Desahorro)	\$291,824.99	\$532,249.95

LIC. ENRIQUE VILLA RAMIREZ
DIRECTOR GENERAL

LIC. FRANCISCO ONATE FRAGA
DIRECTOR ADMINISTRATIVO

LOURDES ALEJANDRA RODRIGUEZ MARTINEZ
CONTABILIDAD



MUSEO FEDERICO SILVA ESCULTURA CONTEMPORANEA

ESTADO DE SAN LUIS POTOSI

Estado de Variaciones en la Hacienda Pública

Del 01/ene/2017 Al 31/mar./2017

Usu: supervisor

Rep: rptEstadoVariacionHacienda

Fecha y 07/abr./2017

hora de Impresión 11:11 a. m.

Concepto	Hacienda Publica/ Patrimonio Contribuido	Hacienda Publica/ Patrimonio Generado		Ajustes por Cambios de Valor	Total*
		De Ejercicios Anteriores	Del Ejercicio		
RECTIFICACIONES DE RESULTADOS DE EJERCICIOS ANTERIORES	\$0.00	\$355,759.91	\$0.00	\$0.00	\$355,759.91
PATRIMONIO NETO INICIAL AJUSTADO DEL EJERCICIO	\$40,053,307.00	\$0.00	\$0.00	\$0.00	\$40,053,307.00
APORTACIONES	\$0.00	\$0.00	\$0.00	\$0.00	\$0.00
DONACIONES DE CAPITAL	\$0.00	\$0.00	\$0.00	\$0.00	\$0.00
ACTUALIZACIÓN DE LA HACIENDA PÚBLICA/PATRIMONIO	\$40,053,307.00	\$0.00	\$0.00	\$0.00	\$40,053,307.00
VARIACIONES DE LA HACIENDA PUBLICA/PATRIMONIO NETO DEL EJERCICIO	\$0.00	\$4,518,177.46	\$94,624.24	\$0.00	\$4,612,801.70
RESULTADOS DEL EJERCICIO (AHORRO/ DESAHORRO)	\$0.00	\$0.00	\$94,624.24	\$0.00	\$94,624.24
RESULTADOS DE EJERCICIOS ANTERIORES	\$0.00	\$4,358,511.00	\$0.00	\$0.00	\$4,358,511.00
REVALÚOS	\$0.00	\$159,666.46	\$0.00	\$0.00	\$159,666.46
RESERVAS	\$0.00	\$0.00	\$0.00	\$0.00	\$0.00
HACIENDA PÚBLICA/PATRIMONIO NETO FINAL DEL EJERCICIO 2016	\$40,053,307.00	\$4,873,937.37	\$94,624.24	\$0.00	\$45,021,868.61
CAMBIOS EN LA HACIENDA PUBLICA/PATRIMONIO NETO DEL EJERCICIO 2017	\$0.00	\$0.00	\$0.00	\$0.00	\$0.00
APORTACIONES	\$0.00	\$0.00	\$0.00	\$0.00	\$0.00
DONACIONES DE CAPITAL	\$0.00	\$0.00	\$0.00	\$0.00	\$0.00
ACTUALIZACIÓN DE LA HACIENDA PÚBLICA/PATRIMONIO	\$0.00	\$0.00	\$0.00	\$0.00	\$0.00
VARIACIONES DE LA HACIENDA PUBLICA/PATRIMONIO NETO DEL EJERCICIO 2017	\$0.00	\$ 168,862.00	\$291,825.00	\$0.00	\$460,687.00
RESULTADOS DEL EJERCICIO (AHORRO/ DESAHORRO)	\$0.00	\$0.00	\$291,825.00	\$0.00	\$291,825.00
RESULTADOS DE EJERCICIOS ANTERIORES	\$0.00	\$168,862.00	\$0.00	\$0.00	\$168,862.00
REVALÚOS	\$0.00	\$0.00	\$0.00	\$0.00	\$0.00
RESERVAS	\$0.00	\$0.00	\$0.00	\$0.00	\$0.00
SALDO NETO EN LA HACIENDA PUBLICA/PATRIMONIO 2017	\$40,053,307.00	\$5,042,799.00	\$386,449.00	\$0.00	\$45,482,554.80




*Importe Basados en Saldos Iniciales



MUSEO FEDERICO SILVA ESCULTURA CONTEMPORANEA
ESTADO DE SAN LUIS POTOSI
Estado de Variaciones en la Hacienda Pública
Del 01/ene/2017 Al 31/dic./2017

Usu: supervisor
Rep: rptEstadoVariacionHacienda

Fecha y hora de Impresión | 07/abr./2017 11:11 a. m.

Concepto	Hacienda Publica/ Patrimonio Contribuido	Hacienda Publica/ Patrimonio Generado		Ajustes por Cambios de Valor	Total*
		De Ejercicios Anteriores	Del Ejercicio		
 LIC. ENRIQUE VILLA RAMIREZ DIRECTOR GENERAL			 LIC. FRANCISCO ONATE FRAGA DIRECTOR ADMINISTRATIVO		
 LOURDES ALEJANDRA RODRIGUEZ MARTINEZ CONTABILIDAD					



MUSEO FEDERICO SILVA ESCULTURA CONTEMPORANEA
ESTADO DE SAN LUIS POTOSI

Estado de Cambios en la Situación Financiera
Del 01/ene./2017 Al 31/mar./2017

Fecha y hora de Impresión | 07/abr./2017
11:33 a. m.

Usu: supervisor
Rep: rptEstadoCambiosSituacionFinancieraC

	2017	2016	Origen	Aplicación
ACTIVO	\$45,521,481.07	\$45,360,017.49		\$161,463.58
<u>ACTIVO CIRCULANTE</u>	\$667,245.34	\$555,201.49		\$112,043.85
EFFECTIVO Y EQUIVALENTES	\$663,267.44	\$541,600.23		\$121,667.21
DERECHOS A RECIBIR EFFECTIVO O EQUIVALENTES	\$3,977.90	\$13,601.26	\$9,623.36	
<u>ACTIVO NO CIRCULANTE</u>	\$44,854,235.73	\$44,804,816.00		\$49,419.73
BIENES MUEBLES	\$44,926,873.78	\$44,686,216.00		\$240,657.78
ACTIVOS INTANGIBLES	\$118,600.00	\$118,600.00		
DEPRECIACIÓN, DETERIORO Y AMORTIZACIÓN ACUMULADA DE BIENES	-\$191,238.05	\$0.00	\$191,238.05	
PASIVO	\$38,926.27	\$63,672.54		\$24,746.27
<u>PASIVO CIRCULANTE</u>	\$38,926.27	\$63,672.54		\$24,746.27
CUENTAS POR PAGAR A CORTO PLAZO	\$38,926.27	\$63,672.54		\$24,746.27
<u>PASIVO NO CIRCULANTE</u>	\$0.00	\$0.00		
HACIENDA PÚBLICA/ PATRIMONIO	\$45,482,554.80	\$45,296,344.95	\$186,209.85	
<u>HACIENDA PÚBLICA/PATRIMONIO CONTRIBUIDO</u>	\$40,053,307.00	\$40,053,307.00		
ACTUALIZACIÓN DE LA HACIENDA PÚBLICA/PATRIMONIO	\$40,053,307.00	\$40,053,307.00		
<u>HACIENDA PÚBLICA /PATRIMONIO GENERADO</u>	\$5,429,247.80	\$5,243,037.95	\$186,209.85	
RESULTADOS DEL EJERCICIO (AHORRO/ DESAHORRO)	\$291,824.99	\$532,249.95		\$240,424.96
RESULTADOS DE EJERCICIOS ANTERIORES	\$4,621,996.44	\$4,358,511.00	\$263,485.44	
REVALÚOS	\$159,666.46	\$0.00	\$159,666.46	
RECTIFICACIONES DE RESULTADOS DE EJERCICIOS ANTERIORES	\$355,759.91	\$352,277.00	\$3,482.91	
<u>EXCESO O INSUFICIENCIA EN LA ACTUALIZACIÓN DE LA HACIENDA PÚBLICA/ PATRIMONIO</u>	\$0.00	\$0.00		



LIC. ENRIQUE SILLA RAMIREZ
DIRECTOR GENERAL



LOURDES ALEJANDRA RODRIGUEZ MARTINEZ
CONTABILIDAD



LIC. FRANCISCO ONATE FRAGA
DIRECTOR ADMINISTRATIVO



MUSEO FEDERICO SILVA ESCULTURA CONTEMPORANEA
ESTADO DE SAN LUIS POTOSI

Estado de Flujos de Efectivo
Del 01/ene/2017 Al 31/mar./2017

Usu: supervisor
Rep: rptEstadoFlujosEfectivo

Fecha y hora de Impresión | 07/abr./2017
11:42 a. m.

Concepto	2017	2016
FLUJOS DE EFECTIVO DE LAS ACTIVIDADES DE OPERACIÓN		
ORIGEN	\$1,382,511.00	\$6,429,541.63
DERECHOS	\$26,925.00	\$116,725.00
PRODUCTOS DE TIPO CORRIENTE	\$2,050.00	\$10,875.00
APROVECHAMIENTOS DE TIPO CORRIENTE	\$0.00	-\$3,670.00
INGRESOS POR VENTAS DE BIENES	\$2,872.00	\$2,630.00
PARTICIPACIONES Y APORTACIONES	\$1,350,664.00	\$6,298,044.00
OTROS ORIGENES DE OPERACIÓN	\$0.00	\$4,937.63
APLICACIÓN	\$1,198,346.34	\$5,897,198.80
SERVICIOS PERSONALES	\$462,931.00	\$2,095,296.00
MATERIALES Y SUMINISTRO	\$24,239.02	\$230,085.76
SERVICIOS GENERALES	\$590,767.84	\$3,571,817.04
OTRAS APLICACIONES DE OPERACIÓN	\$120,408.48	\$0.00
FLUJOS NETOS DE EFECTIVO POR ACTIVIDADES DE OPERACIÓN	\$184,164.66	\$532,342.83
FLUJOS DE EFECTIVO DE LAS ACTIVIDADES DE INVERSIÓN		
APLICACIÓN	\$60,538.00	\$20,453.32
BIENES MUEBLES	\$60,538.00	\$20,453.32
FLUJOS NETOS DE EFECTIVO POR ACTIVIDADES DE INVERSIÓN	-\$60,538.00	-\$20,453.32
FLUJO DE EFECTIVO DE LAS ACTIVIDADES DE FINANCIAMIENTO		
APLICACIÓN	\$0.00	\$379,504.54
DEUDA PÚBLICA	\$0.00	\$379,504.54
FLUJOS NETOS DE EFECTIVO POR ACTIVIDADES DE FINANCIAMIENTO	\$0.00	-\$379,504.54
INCREMENTO/DISMINUCIÓN NETA EN EL EFECTIVO Y EQUIVALENTES AL EFECTIVO	\$123,626.66	\$132,384.97
EFECTIVO Y EQUIVALENTES AL EFECTIVO AL INICIO DEL EJERCICIO	\$539,640.78	\$407,255.81
EFECTIVO Y EQUIVALENTES AL EFECTIVO AL FINAL DEL EJERCICIO	\$663,267.44	\$539,640.78

LIC. ENRIQUE VILLA RAMIREZ

DIRECTOR GENERAL

LOURDES ALEJANDRA RODRIGUEZ MARTINEZ

CONTABILIDAD

LIC. FRANCISCO ONATE FRAGA

DIRECTOR ADMINISTRATIVO




MUSEO FEDERICO SILVA ESCULTURA CONTEMPORANEA
ESTADO DE SAN LUIS POTOSI


Estado Analítico del Activo
Del 01/ene./2017 al 31/mar./2017


Usu: supervisor
Rep: rptEstadoAnaliticoDeActivosYPasivos_R

Fecha y hora de Impresión | 07/abr./2017
11:41 a. m.

Concepto	Saldo Inicial 1	Cargos del periodo 2	Abonos del periodo 3	Saldo Final 4(1+2-3)	Variación del Periodo (4-1)
ACTIVO	\$45,333,338.51	\$3,002,270.86	\$2,814,128.30	\$45,521,481.07	\$188,142.56
ACTIVO CIRCULANTE	\$539,640.78	\$2,941,732.86	\$2,814,128.30	\$667,245.34	\$127,604.56
EFFECTIVO Y EQUIVALENTES	\$539,640.78	\$1,504,498.36	\$1,380,871.70	\$663,267.44	\$123,626.66
DERECHOS A RECIBIR EFFECTIVO O EQUIVALENTES	\$0.00	\$1,437,234.50	\$1,433,256.60	\$3,977.90	\$3,977.90
ACTIVO NO CIRCULANTE	\$44,793,697.73	\$60,538.00	\$0.00	\$44,854,235.73	\$60,538.00
BIENES MUEBLES	\$44,866,335.78	\$60,538.00	\$0.00	\$44,926,873.78	\$60,538.00
ACTIVOS INTANGIBLES	\$118,600.00	\$0.00	\$0.00	\$118,600.00	\$0.00
DEPRECIACIÓN, DETERIORO Y AMORTIZACIÓN ACUMULADA DE BIENES	-\$191,238.05	\$0.00	\$0.00	-\$191,238.05	\$0.00


LIC. ENRIQUE VILLA RAMIREZ
DIRECTOR GENERAL


LIC. FRANCISCO OÑATE FRAGA
DIRECTOR ADMINISTRATIVO


LOURDES ALEJANDRA RODRIGUEZ MARTINEZ
CONTABILIDAD



MUSEO FEDERICO SILVA ESCULTURA CONTEMPORANEA
ESTADO DE SAN LUIS POTOSI

Estado Analítico de la Deuda y Otros Pasivos
Del 01/ene./2017 Al 31/mar./2017

Usu: supervisor
Rep: rptEstadoAnalíticoDeudaYPasivos

Fecha y hora de Impresión | 07/abr./2017
11:42 a. m.

Denominación de las Deudas	Moneda de Contratación	Institución o País Acreedor	Saldo Inicial del Periodo	Saldo Final del Periodo
DEUDA PÚBLICA				
Corto Plazo				
Deuda Interna				
Instituciones de Crédito	Peso	México	\$0.00	\$0.00
Títulos y Valores	Peso	México	\$0.00	\$0.00
Arrendamientos Financieros	Peso	México	\$0.00	\$0.00
Deuda Externa				
Organismos Financieros Internacionales	Peso	México	\$0.00	\$0.00
Deuda Bilateral	Peso	México	\$0.00	\$0.00
Títulos y Valores	Peso	México	\$0.00	\$0.00
Arrendamientos Financieros	Peso	México	\$0.00	\$0.00
Subtotal Corto Plazo	Peso	México	\$0.00	\$0.00
Largo Plazo				
Deuda Interna				
Instituciones de Crédito	Peso	México	\$0.00	\$0.00
Títulos y Valores	Peso	México	\$0.00	\$0.00
Arrendamientos Financieros	Peso	México	\$0.00	\$0.00
Deuda Externa				
Organismos Financieros Internacionales	Peso	México	\$0.00	\$0.00
Deuda Bilateral	Peso	México	\$0.00	\$0.00
Títulos y Valores	Peso	México	\$0.00	\$0.00
Arrendamientos Financieros	Peso	México	\$0.00	\$0.00
Subtotal Largo Plazo	Peso	México	\$0.00	\$0.00
Otros Pasivos	Peso	México	\$311,469.90	\$38,926.27
Total Deuda y Otros Pasivos	Peso	México	\$311,469.90	\$38,926.27



MUSEO FEDERICO SILVA ESCULTURA CONTEMPORANEA

ESTADO DE SAN LUIS POTOSI

Estado Analítico de la Deuda y Otros Pasivos




Del 01/ene./2017 Al 31/mar./2017

Usu: supervisor

Rep: rptEstadoAnaliticoDeudaYPasivos

Fecha y 07/abr./2017

hora de Impresión 11:42 a. m.

Denominación de las Deudas	Moneda de Contratación	Institución o País Acreedor	Saldo Inicial del Periodo	Saldo Final del Periodo
DEUDA PÚBLICA				
	 LIC. ENRIQUE VILLA RAMIREZ DIRECTOR GENERAL		 LIC. FRANCISCO ONATE FRAGA DIRECTOR ADMINISTRATIVO	
	 LOURDES ALEJANDRA RODRIGUEZ MARTINEZ CONTABILIDAD			



MUSEO FEDERICO SILVA ESCULTURA CONTEMPORANEA
ESTADO DE SAN LUIS POTOSI
Reporte Analítico del Pasivo
Del 01/ene./2017 al 31/mar./2017

Usu: supervisor
Rep: rptEstadoAnaliticoDeActivosYPasivos

Fecha y 07/abr./2017
hora de Impresión 12:36 p. m.

Cuenta Contable		Saldo Inicial	Cargos del periodo	Abonos del periodo	Saldo Final	Flujo del Periodo
2000	PASIVO	\$311,469.90	\$1,502,136.54	\$1,229,592.91	\$38,926.27	-\$272,543.63
2100	PASIVO CIRCULANTE	\$311,469.90	\$1,502,136.54	\$1,229,592.91	\$38,926.27	-\$272,543.63
2110	CUENTAS POR PAGAR A CORTO PLAZO	\$311,469.90	\$1,502,136.54	\$1,229,592.91	\$38,926.27	-\$272,543.63
2111	SERVICIOS PERSONALES POR PAGAR A CORTO PLAZO	\$0.00	\$462,931.00	\$462,931.00	\$0.00	\$0.00
2112	PROVEEDORES POR PAGAR A CORTO PLAZO	\$235,660.88	\$911,203.74	\$688,293.01	\$12,750.15	-\$222,910.73
2117	RETENCIONES Y CONTRIBUCIONES POR PAGAR A CORTO PLAZO	\$75,809.02	\$128,001.80	\$78,368.90	\$26,176.12	-\$49,632.90

LIC. ENRIQUE VILLA RAMIREZ
DIRECTOR GENERAL

LIC. FRANCISCO ONATE FRAGA
DIRECTOR ADMINISTRATIVO

LOURDES ALEJANDRA RODRIGUEZ MARTINEZ
CONTABILIDAD



MUSEO FEDERICO SILVA ESCULTURA CONTEMPORANEA ESTADO DE SAN LUIS POTOSI

Estados de Resultados

Del 01/ene./2017 al 27/mar./2017

Usu: supervisor
Rep: rptEstadoResultado

Fecha y hora de Impresión 07/abr./2017
12:37 p. m.

	PERIODO	%	ACUMULADO	%
	1/ene. al 27/mar./2017		01/ene al 27/mar./2017	
INGRESOS Y OTROS BENEFICIOS				
INGRESOS DE GESTIÓN	\$29,277.00	2.70 %	\$29,277.00	2.70 %
DERECHOS	\$24,805.00	2.28 %	\$24,805.00	2.28 %
PRODUCTOS DE TIPO CORRIENTE	\$1,750.00	0.16 %	\$1,750.00	0.16 %
INGRESOS POR VENTA DE BIENES Y SERVICIOS	\$2,722.00	0.25 %	\$2,722.00	0.25 %
PARTICIPACIONES, APORTACIONES, TRANSFERENCIAS, ASIGNACIONES	\$1,054,753.00	97.29 %	\$1,054,753.00	97.29 %
PARTICIPACIONES Y APORTACIONES	\$1,054,753.00	97.29 %	\$1,054,753.00	97.29 %
PARTICIPACIONES	\$462,931.00	42.70 %	\$462,931.00	42.70 %
APORTACIONES	\$591,822.00	54.59 %	\$591,822.00	54.59 %
OTROS INGRESOS Y BENEFICIOS	\$0.00	0.00 %	\$0.00	0.00 %
Total de Ingresos	\$1,084,030.00	100.00 %	\$1,084,030.00	100.00 %
GASTOS Y OTRAS PÉRDIDAS				
GASTOS DE FUNCIONAMIENTO	\$1,074,553.78	99.12 %	\$1,074,553.78	99.12 %
SERVICIOS PERSONALES	\$462,931.00	42.70 %	\$462,931.00	42.70 %
MATERIALES Y SUMINISTROS	\$23,085.22	2.12 %	\$23,085.22	2.12 %
SERVICIOS GENERALES	\$588,537.56	54.29 %	\$588,537.56	54.29 %
TRANSFERENCIAS, ASIGNACIONES, SUBSIDIOS Y OTRAS AYUDAS	\$0.00	0.00 %	\$0.00	0.00 %
PARTICIPACIONES Y APORTACIONES	\$0.00	0.00 %	\$0.00	0.00 %
INTERESES, COMISIONES Y OTROS GASTOS DE LA DEUDA PÚBLICA	\$0.00	0.00 %	\$0.00	0.00 %
OTROS GASTOS Y PÉRDIDAS EXTRAORDINARIAS	\$0.00	0.00 %	\$0.00	0.00 %
INVERSIÓN PÚBLICA	\$0.00	0.00 %	\$0.00	0.00 %
Total de Gastos y otras Perdidas	\$1,074,553.78	99.12 %	\$1,074,553.78	99.12 %
Ahorro / Desahorro Neto del Ejercicio	\$9,476.22	0.87 %	\$9,476.22	0.87 %

LIC. ENRIQUE VILLA RAMIREZ
DIRECTOR GENERAL

LIC. FRANCISCO ONATE FRAGA
DIRECTOR ADMINISTRATIVO

LOURDES ALEJANDRA RODRIGUEZ MARTINEZ
CONTABILIDAD



MUSEO FEDERICO SILVA ESCULTURA CONTEMPORANEA
ESTADO DE SAN LUIS POTOSI

Balanza de Comprobación del 01/mar./2017 al 31/mar./2017
Cuentas de Mayor con saldo y/o movimientos. (De la cuenta: 1000 a la 9000)

Usu: supervisor
Rep: rptBalanzaComprobacion

Fecha y hora de Impresión 07/abr./2017
12:35 p. m.

Nat.	Cuenta	Nombre de la cuenta	SALDO ANTERIOR		MOVIMIENTOS		SALDO ACTUAL	
			DEUDOR	ACREEDOR	DEUDOR	ACREEDOR	DEUDOR	ACREEDOR
D	1111	EFFECTIVO	\$4,999.93	\$0.00	\$0.00	\$0.00	\$4,999.93	\$0.00
D	1112	BANCOS/TESORERÍA	\$796,880.99	\$0.00	\$464,241.22	\$602,854.70	\$658,267.51	\$0.00
D	1122	CUENTAS POR COBRAR A CORTO PLAZO	\$0.00	\$0.00	\$453,413.00	\$453,413.00	\$0.00	\$0.00
D	1123	DEUDORES DIVERSOS POR COBRAR A CORTO PLAZO	\$0.11	\$0.00	\$22,655.00	\$18,677.21	\$3,977.90	\$0.00
D	1124	INGRESOS POR RECUPERAR A CORTO PLAZO	\$0.00	\$0.00	\$10,335.00	\$10,335.00	\$0.00	\$0.00
D	1241	MOBILIARIO Y EQUIPO DE ADMINISTRACIÓN	\$1,256,377.67	\$0.00	\$0.00	\$0.00	\$1,256,377.67	\$0.00
D	1242	MOBILIARIO Y EQUIPO EDUCACIONAL Y RECREATIVO	\$20.74	\$0.00	\$0.00	\$0.00	\$20.74	\$0.00
D	1243	EQUIPO E INSTRUMENTAL MÉDICO Y DE LABORATORIO	\$2.00	\$0.00	\$0.00	\$0.00	\$2.00	\$0.00
D	1244	VEHÍCULOS Y EQUIPO DE TRANSPORTE	\$468,830.00	\$0.00	\$0.00	\$0.00	\$468,830.00	\$0.00
D	1246	MAQUINARIA, OTROS EQUIPOS Y HERRAMIENTAS	\$76,140.37	\$0.00	\$5,600.00	\$0.00	\$81,740.37	\$0.00
D	1247	COLECCIONES, OBRAS DE ARTE Y OBJETOS VALIOSOS	\$43,119,903.00	\$0.00	\$0.00	\$0.00	\$43,119,903.00	\$0.00
D	1251	SOFTWARE	\$118,600.00	\$0.00	\$0.00	\$0.00	\$118,600.00	\$0.00
A	1263	DEPRECIACIÓN ACUMULADA DE BIENES MUEBLES	\$0.00	\$191,238.05	\$0.00	\$0.00	\$0.00	\$191,238.05
A	2111	SERVICIOS PERSONALES POR PAGAR A CORTO PLAZO	\$0.00	\$0.00	\$154,660.00	\$154,660.00	\$0.00	\$0.00
A	2112	PROVEEDORES POR PAGAR A CORTO PLAZO	\$0.00	\$86,352.59	\$449,564.09	\$375,961.65	\$0.00	\$12,750.15
A	2117	RETENCIONES Y CONTRIBUCIONES POR PAGAR A CORTO PLAZO	\$0.00	\$20,335.72	\$23,008.80	\$28,849.20	\$0.00	\$26,176.12
A	3130	ACTUALIZACIÓN DE LA HACIENDA PÚBLICA/PATRIMONIO	\$0.00	\$40,053,307.00	\$0.00	\$0.00	\$0.00	\$40,053,307.00
A	3220	RESULTADOS DE EJERCICIOS ANTERIORES	\$0.00	\$4,621,996.44	\$0.00	\$0.00	\$0.00	\$4,621,996.44
A	3232	REVALÚO DE BIENES MUEBLES	\$0.00	\$159,666.46	\$0.00	\$0.00	\$0.00	\$159,666.46
A	3252	CAMBIOS POR ERRORES CONTABLES	\$0.00	\$355,759.91	\$0.00	\$0.00	\$0.00	\$355,759.91
A	4141	DERECHOS POR EL USO, GOCE, APROVECHAMIENTO O EXPLOTACIÓN DE BIENES DE DOMINIO PÚBLICO	\$0.00	\$17,990.00	\$0.00	\$8,935.00	\$0.00	\$26,925.00
A	4159	OTROS PRODUCTOS QUE GENERAN INGRESOS CORRIENTES	\$0.00	\$850.00	\$0.00	\$1,400.00	\$0.00	\$2,050.00
A	4171	INGRESOS POR VENTA DE MERCANCÍAS	\$0.00	\$30.00	\$0.00	\$2,842.00	\$0.00	\$2,872.00
A	4211	PARTICIPACIONES	\$0.00	\$308,271.00	\$0.00	\$154,660.00	\$0.00	\$462,931.00
A	4212	APORTACIONES	\$0.00	\$591,822.00	\$0.00	\$295,911.00	\$0.00	\$887,733.00
D	5112	REMUNERACIONES AL PERSONAL DE CARÁCTER TRANSITORIO	\$308,271.00	\$0.00	\$154,660.00	\$0.00	\$462,931.00	\$0.00
D	5121	MATERIALES DE ADMINISTRACIÓN, EMISIÓN DE DOCUMENTOS Y ARTÍCULOS OFICIALES	\$8,922.74	\$0.00	\$481.80	\$0.00	\$9,404.54	\$0.00
D	5122	ALIMENTOS Y UTENSILIOS	\$956.00	\$0.00	\$734.00	\$0.00	\$1,690.00	\$0.00
D	5124	MATERIALES Y ARTÍCULOS DE CONSTRUCCIÓN Y DE REPARACIÓN	\$7,155.48	\$0.00	\$3,482.00	\$0.00	\$10,637.48	\$0.00
D	5125	PRODUCTOS QUÍMICOS, FARMACÉUTICOS Y DE LABORATORIO	\$0.00	\$0.00	\$307.00	\$0.00	\$307.00	\$0.00
D	5126	COMBUSTIBLES, LUBRICANTES Y ADITIVOS	\$1,700.00	\$0.00	\$500.00	\$0.00	\$2,200.00	\$0.00
D	5131	SERVICIOS BÁSICOS	\$43,217.00	\$0.00	\$21,048.00	\$0.00	\$84,265.00	\$0.00
D	5132	SERVICIOS DE ARRENDAMIENTO	\$0.00	\$0.00	\$15,892.00	\$0.00	\$15,892.00	\$0.00
D	5133	SERVICIOS PROFESIONALES, CIENTÍFICOS Y TÉCNICOS Y OTROS SERVICIOS	\$24,066.00	\$0.00	\$64,469.96	\$0.00	\$88,535.96	\$0.00
D	5134	SERVICIOS FINANCIEROS, BANCARIOS Y COMERCIALES	\$9,048.40	\$0.00	\$1,141.24	\$0.00	\$10,189.64	\$0.00
D	5135	SERVICIOS DE INSTALACIÓN, REPARACIÓN, MANTENIMIENTO Y CONSERVACIÓN	\$93,574.15	\$0.00	\$5,720.56	\$0.00	\$99,294.71	\$0.00
D	5136	SERVICIOS DE COMUNICACIÓN SOCIAL Y PUBLICIDAD	\$445.44	\$0.00	\$154,432.00	\$0.00	\$154,877.44	\$0.00
D	5137	SERVICIOS DE TRASLADO Y VIÁTICOS	\$23,690.57	\$0.00	\$8,925.99	\$0.00	\$32,616.56	\$0.00
D	5138	SERVICIOS OFICIALES	\$44,617.58	\$0.00	\$93,227.10	\$0.00	\$137,844.68	\$0.00



MUSEO FEDERICO SILVA ESCULTURA CONTEMPORANEA
ESTADO DE SAN LUIS POTOSI

Balanza de Comprobación del 01/mar./2017 al 31/mar./2017
Cuentas de Mayor con saldo y/o movimientos. (De la cuenta: 1000 a la 9000)

Fecha y 07/abr./2017
hora de Impresión 12:35 p. m.

Usu: supervisor
Rep: rptBalanzaComprobacion

Nat.	Cuenta	Nombre de la cuenta	SALDO ANTERIOR		MOVIMIENTOS		SALDO ACTUAL	
			DEUDOR	ACREEDOR	DEUDOR	ACREEDOR	DEUDOR	ACREEDOR
D	8110	LEY DE INGRESOS ESTIMADA	\$5,906,968.00	\$0.00	\$0.00	\$0.00	\$5,906,968.00	\$0.00
A	8120	LEY DE INGRESOS POR EJECUTAR	\$0.00	\$4,988,205.00	\$463,748.00	\$0.00	\$0.00	\$4,524,457.00
A	8140	LEY DE INGRESOS DEVENGADA	\$0.00	\$0.00	\$463,748.00	\$463,748.00	\$0.00	\$0.00
A	8150	LEY DE INGRESOS RECAUDADA	\$0.00	\$918,763.00	\$0.00	\$463,748.00	\$0.00	\$1,382,511.00
A	8210	PRESUPUESTO DE EGRESOS APROBADO	\$0.00	\$5,798,968.00	\$0.00	\$0.00	\$0.00	\$5,798,968.00
D	8220	PRESUPUESTO DE EGRESOS POR EJERCER	\$5,038,241.12	\$0.00	\$0.00	\$470,221.89	\$4,568,019.23	\$0.00
A	8230	MODIFICACIONES AL PRESUPUESTO DE EGRESOS APROBADO	\$0.00	\$106,423.39	\$0.00	\$0.00	\$0.00	\$106,423.39
D	8240	PRESUPUESTO DE EGRESOS COMPROMETIDO	\$246,547.91	\$0.00	\$470,221.89	\$530,621.65	\$186,148.15	\$0.00
D	8250	PRESUPUESTO DE EGRESOS DEVENGADO	\$53,493.08	\$0.00	\$530,621.65	\$584,114.73	\$0.00	\$0.00
D	8260	PRESUPUESTO DE EGRESOS EJERCIDO	\$25,496.15	\$0.00	\$584,114.73	\$596,062.73	\$12,748.15	\$0.00
D	8270	PRESUPUESTO DE EGRESOS PAGADO	\$541,613.13	\$0.00	\$596,882.73	\$0.00	\$1,138,475.86	\$0.00
Sumas =>			\$58,219,778.56	\$58,219,778.56	\$5,217,815.76	\$5,217,815.76	\$58,615,764.52	\$58,615,764.52

LIC. ENRIQUE DELA RAMIREZ
DIRECTOR GENERAL

LIC. FRANCISCO ONATE FRAGA
DIRECTOR ADMINISTRATIVO

LOURDES ALEJANDRA RODRIGUEZ MARTINEZ
CONTABILIDAD



MUSEO FEDERICO SILVA ESCULTURA CONTEMPORANEA
ESTADO DE SAN LUIS POTOSI

Estado Analítico del Ejercicio Presupuesto de Egresos
Clasificación por Objeto del Gasto (Capítulo y Concepto)

Usu: supervisor
Rep: rptEstadoPresupuestoEgresos_CP_CTO

Fecha y hora de Impresión 07/abr./2017
12:29 p. m.

Del 01/ene./2017 Al 31/mar./2017

Concepto	Egresos					Subejercicio 6 = (3 - 4)
	Aprobado 1	Ampliaciones / (Reducciones) 2	Modificado 3=(1+2)	Devengado 4	Pagado 5	
SERVICIOS PERSONALES	\$2,248,040.00	\$0.00	\$2,248,040.00	\$462,931.00	\$462,931.00	\$1,785,109.00
Remuneraciones al personal de carácter transitorio	\$2,248,040.00	\$0.00	\$2,248,040.00	\$462,931.00	\$462,931.00	\$1,785,109.00
MATERIALES Y SUMINISTRO	\$155,200.00	\$19,197.39	\$174,397.39	\$24,239.02	\$24,239.02	\$150,158.37
Materiales de administración, emisión de documentos y artículos de	\$63,600.00	\$7,049.00	\$70,649.00	\$9,404.54	\$9,404.54	\$61,244.46
ALIMENTOS Y UTENSILIOS	\$14,000.00	\$1,000.00	\$15,000.00	\$1,690.00	\$1,690.00	\$13,310.00
MATERIALES Y ARTÍCULOS DE CONSTRUCCIÓN Y DE REPARA	\$49,600.00	\$7,148.39	\$56,748.39	\$10,637.48	\$10,637.48	\$46,110.91
Productos químicos, farmacéuticos y de laboratorios	\$300.00	\$0.00	\$300.00	\$307.00	\$307.00	-\$7.00
COMBUSTIBLES, LUBRICANTES Y ADITIVOS	\$10,700.00	\$4,000.00	\$14,700.00	\$2,200.00	\$2,200.00	\$12,500.00
HERRAMIENTAS, REFACCIONES Y ACCESORIOS MENORES	\$17,000.00	\$0.00	\$17,000.00	\$0.00	\$0.00	\$17,000.00
SERVICIOS GENERALES	\$3,382,728.00	\$45,287.00	\$3,428,015.00	\$603,515.99	\$590,767.84	\$2,824,499.01
SERVICIOS BÁSICOS	\$243,300.00	\$21,295.00	\$264,595.00	\$64,265.00	\$64,265.00	\$200,330.00
SERVICIOS DE ARRENDAMIENTO	\$93,000.00	\$0.00	\$93,000.00	\$15,892.00	\$15,892.00	\$77,108.00
SERVICIOS PROFESIONALES, CIENTÍFICOS, TÉCNICOS Y OTR	\$581,900.00	\$600.00	\$582,500.00	\$88,535.96	\$88,535.96	\$493,964.04
SERVICIOS FINANCIEROS, BANCARIOS Y COMERCIALES	\$444,364.00	\$4,000.00	\$448,364.00	\$10,189.64	\$10,189.64	\$438,174.36
SERVICIOS DE INSTALACIÓN, REPARACIÓN, MANTENIMIENTO	\$299,644.00	\$0.00	\$299,644.00	\$99,294.71	\$86,546.56	\$200,349.29
SERVICIOS DE COMUNICACIÓN SOCIAL Y PUBLICIDAD	\$890,000.00	\$0.00	\$890,000.00	\$154,877.44	\$154,877.44	\$735,122.56
Servicios de traslados y viáticos	\$186,000.00	\$16,000.00	\$202,000.00	\$32,616.56	\$32,616.56	\$169,383.44
SERVICIOS OFICIALES	\$641,520.00	\$3,392.00	\$644,912.00	\$137,844.68	\$137,844.68	\$507,067.32
OTROS SERVICIOS GENERALES	\$3,000.00	\$0.00	\$3,000.00	\$0.00	\$0.00	\$3,000.00
BIENES MUEBLES, INMUEBLES E INTANGIBLES	\$13,000.00	\$41,939.00	\$54,939.00	\$60,538.00	\$60,538.00	-\$5,599.00
MOBILIARIO Y EQUIPO DE ADMINISTRACIÓN	\$0.00	\$41,939.00	\$41,939.00	\$41,939.00	\$41,939.00	\$0.00
MAQUINARIA, OTROS EQUIPOS Y HERRAMIENTAS	\$13,000.00	\$0.00	\$13,000.00	\$18,599.00	\$18,599.00	-\$5,599.00
Total del Gasto	\$5,798,968.00	\$106,423.39	\$5,905,391.39	\$1,151,224.01	\$1,138,475.88	\$4,754,167.38

LIC. ENRIQUE VILLA RAMIREZ
DIRECTOR GENERAL

LIC. FRANCISCO ONATE FRAGA
DIRECTOR ADMINISTRATIVO

LOURDES ALEJANDRA RODRIGUEZ MARTINEZ
CONTABILIDAD



MUSEO FEDERICO SILVA ESCULTURA CONTEMPORANEA
ESTADO DE SAN LUIS POTOSI

Estado Analítico del Ejercicio Presupuesto de Egresos

Clasificación Económica (por Tipo de Gasto)

Del 01/ene./2017 Al 31/mar./2017

Fecha y 07/abr./2017

hora de Impresión 12:29 p. m.

Usu: supervisor
Rep: rptEstadoPresupuestoEgresos_CL2


Concepto	Egresos					Subejercicio
	Aprobado	Ampliaciones / (Reducciones)	Modificado	Devengado	Pagado	
1 Gasto Corriente	\$5,785,968.00	\$64,484.39	\$5,850,452.39	\$1,090,676.54	\$1,077,937.86	\$4,759,775.85
2 Gasto de Capital	\$13,000.00	\$41,939.00	\$54,939.00	\$60,547.47	\$60,538.00	-\$5,608.47
Total	\$5,798,968.00	\$106,423.39	\$5,905,391.39	\$1,151,224.01	\$1,138,475.86	\$4,754,167.38


LIC. ENRIQUE VILLA RAMIREZ

DIRECTOR GENERAL


LOURDES ALEJANDRA RODRIGUEZ MARTINEZ

CONTABILIDAD


LIC. FRANCISCO ONATE FRAGA

DIRECTOR ADMINISTRATIVO



MUSEO FEDERICO SILVA ESCULTURA CONTEMPORANEA
ESTADO DE SAN LUIS POTOSI

Estado Analítico del Ejercicio Presupuesto de Egresos

Clasificación Administrativa

Del 01/ene./2017 Al 31/mar./2017

Fecha y 07/abr./2017

hora de Impresión 12:30 p. m.

Usu: supervisor
Rep: rptEstadoPresupuestoEgresos_LIA3

Ejercicio del Presupuesto	Egreso Aprobado	Ampliaciones / (Reducciones)	Egreso Modificado	Egreso Comprometido	Egreso Devengado	Egreso Ejercido	Egreso Pagado	Subejercicio
Sin Ramo/Dependencia								
MUSEO	\$5,798,968.00	\$106,423.39	\$5,905,391.39	\$1,337,372.16	\$1,151,224.01	\$1,151,224.01	\$1,138,475.86	\$4,754,167.38
Sin Ramo/Dependencia	\$5,798,968.00	\$106,423.39	\$5,905,391.39	\$1,337,372.16	\$1,151,224.01	\$1,151,224.01	\$1,138,475.86	\$4,754,167.38
Total Final	\$5,798,968.00	\$106,423.39	\$5,905,391.39	\$1,337,372.16	\$1,151,224.01	\$1,151,224.01	\$1,138,475.86	\$4,754,167.38


LIC. ENRIQUE VILLA RAMIREZ

DIRECTOR GENERAL


LOURDES ALEJANDRA RODRIGUEZ MARTINEZ

CONTABILIDAD


LIC. FRANCISCO ONATE FRAGA

DIRECTOR ADMINISTRATIVO



MUSEO FEDERICO SILVA ESCULTURA CONTEMPORANEA ESTADO DE SAN LUIS POTOSI

Estado Analítico del Ejercicio Presupuesto de Egresos

Clasificación Funcional (Finalidad y Función)

Del 01/ene./2017 Al 31/mar./2017


Fecha y 07/abr./2017


hora de Impresión 12:30 p. m.


Usu: supervisor

Rep: rptEstadoPresupuestoEgresos_FN3

Concepto	Egresos					Subejercicio 6 = (3 - 4)
	Aprobado 1	Ampliaciones / (Reducciones) 2	Modificado 3=(1+2)	Devengado 4	Pagado 5	
GOBIERNO	\$3,407,564.00	\$89,789.39	\$3,497,353.39	\$753,948.01	\$741,199.86	\$2,743,405.38
ASUNTOS FINANCIEROS Y HACENDARIOS	\$3,407,564.00	\$89,789.39	\$3,497,353.39	\$753,948.01	\$741,199.86	\$2,743,405.38
DESARROLLO SOCIAL	\$2,391,404.00	\$16,634.00	\$2,408,038.00	\$397,276.00	\$397,276.00	\$2,010,762.00
RECREACIÓN, CULTURA Y OTRAS MANIFESTACIONES SOCIALES	\$2,391,404.00	\$16,634.00	\$2,408,038.00	\$397,276.00	\$397,276.00	\$2,010,762.00
Total del Gasto	\$5,798,968.00	\$106,423.39	\$5,905,391.39	\$1,151,224.01	\$1,138,475.86	\$4,754,167.38


LIC. ENRIQUE VILLA RAMIREZ
DIRECTOR GENERAL


LIC. FRANCISCO ONATE FRAGA
DIRECTOR ADMINISTRATIVO


LOURDES ALEJANDRA RODRIGUEZ MARTINEZ
CONTABILIDAD



MUSEO FEDERICO SILVA ESCULTURA CONTEMPORANEA
ESTADO DE SAN LUIS POTOSI

Estado Analítico de Ingresos Presupuestales

Del 01/ene./2017 Al 31/mar./2017

Fecha y 07/abr./2017

hora de Impresión 12:28 p. m.

Usu: supervisor
Rep: rptEstadoPresupuestoIngresosRB_CP

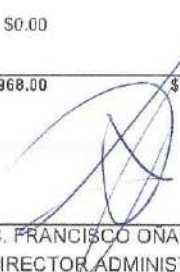
Rubros de los Ingresos	Ingreso					Diferencia (6=5-1)
	Estimado (1)	Ampliaciones / (Reducciones) (2)	Modificado (3=1+2)	Devengados (4)	Recaudado (5)	

Ingresos Derivados de Financiamiento


INGRESOS DERIVADOS DE FINANCIAMIENTOS	\$0.00	\$0.00	\$0.00	\$0.00	\$0.00	0.00
Total	\$5,906,968.00	\$0.00	\$5,906,968.00	\$1,382,511.00	\$1,382,511.00	-4,524,457.00



LIC. ENRIQUE VILLA RAMIREZ
DIRECTOR GENERAL



LIC. FRANCISCO ONATE FRAGA
DIRECTOR ADMINISTRATIVO



LOURDES ALEJANDRA RODRIGUEZ MARTINEZ
CONTABILIDAD

MUSEO FEDERICO SILVA ESCULTURA CONTEMPORANEA
ESTADO DE SAN LUIS POTOSI

Estado del Ejercicio del Presupuesto por Capítulo del Gasto Al 31/mar./2017

Fecha y 07/abr./2017

hora de Impresión 12:39 p. m.



visor
EstadoPresupuestoEgresos

o del Gasto	Aprobado	Ampliaciones / (Reducciones)	Presupuesto Vigente	Comprometido	Presupuesto Disponible para Comprometer	Devengado	Comprometido No Devengado	Presupuesto Sin Devengar	Ejercido	Pagado	Cuentas por Pagar Deuda
SERVICIOS PERSONALES	\$2,248,040.00	\$0.00	\$2,248,040.00	\$462,931.00	\$1,785,109.00	\$462,931.00	\$0.00	\$1,785,109.00	\$462,931.00	\$462,931.00	\$0.00
Remuneraciones al personal de carácter transitorio	\$2,248,040.00	\$0.00	\$2,248,040.00	\$462,931.00	\$1,785,109.00	\$462,931.00	\$0.00	\$1,785,109.00	\$462,931.00	\$462,931.00	\$0.00
Honorarios asimilables a salarios	\$2,248,040.00	\$0.00	\$2,248,040.00	\$462,931.00	\$1,785,109.00	\$462,931.00	\$0.00	\$1,785,109.00	\$462,931.00	\$462,931.00	\$0.00
HONORARIOS POR SERVICIOS PERSONALES INDEP	\$2,248,040.00	\$0.00	\$2,248,040.00	\$462,931.00	\$1,785,109.00	\$462,931.00	\$0.00	\$1,785,109.00	\$462,931.00	\$462,931.00	\$0.00
MATERIALES Y SUMINISTRO	\$155,200.00	\$19,197.39	\$174,397.39	\$25,463.02	\$148,934.37	\$24,239.02	\$1,224.00	\$150,158.37	\$24,239.02	\$24,239.02	\$0.00
Materiales de administración, emisión de documentos y art	\$63,600.00	\$7,049.00	\$70,649.00	\$9,404.54	\$61,244.46	\$9,404.54	\$0.00	\$61,244.46	\$9,404.54	\$9,404.54	\$0.00
Materiales, útiles y equipos menores de oficina	\$12,000.00	\$4,000.00	\$16,000.00	\$6,707.92	\$9,292.08	\$6,707.92	\$0.00	\$9,292.08	\$6,707.92	\$6,707.92	\$0.00
Materiales, útiles y equipos menores de oficina	\$12,000.00	\$4,000.00	\$16,000.00	\$6,707.92	\$9,292.08	\$6,707.92	\$0.00	\$9,292.08	\$6,707.92	\$6,707.92	\$0.00
Materiales y útiles de impresión y reproducción	\$39,000.00	\$0.00	\$39,000.00	\$0.00	\$39,000.00	\$0.00	\$0.00	\$39,000.00	\$0.00	\$0.00	\$0.00
Materiales y útiles de impresión y reproducción	\$39,000.00	\$0.00	\$39,000.00	\$0.00	\$39,000.00	\$0.00	\$0.00	\$39,000.00	\$0.00	\$0.00	\$0.00
Materiales, útiles y equipos menores de tecnologías de la	\$2,100.00	\$2,749.00	\$4,849.00	\$2,489.01	\$2,359.99	\$2,489.01	\$0.00	\$2,359.99	\$2,489.01	\$2,489.01	\$0.00
Materiales, útiles y equipos menores de tecnologías de la	\$2,100.00	\$2,749.00	\$4,849.00	\$2,489.01	\$2,359.99	\$2,489.01	\$0.00	\$2,359.99	\$2,489.01	\$2,489.01	\$0.00
Material impreso e información digital	\$2,500.00	\$0.00	\$2,500.00	\$72.00	\$2,428.00	\$72.00	\$0.00	\$2,428.00	\$72.00	\$72.00	\$0.00
Material impreso e información digital	\$2,500.00	\$0.00	\$2,500.00	\$72.00	\$2,428.00	\$72.00	\$0.00	\$2,428.00	\$72.00	\$72.00	\$0.00
Material de limpieza	\$8,000.00	\$300.00	\$8,300.00	\$135.61	\$8,164.39	\$135.61	\$0.00	\$8,164.39	\$135.61	\$135.61	\$0.00
Material de limpieza	\$8,000.00	\$300.00	\$8,300.00	\$135.61	\$8,164.39	\$135.61	\$0.00	\$8,164.39	\$135.61	\$135.61	\$0.00
ALIMENTOS Y UTENSILIOS	\$14,000.00	\$1,000.00	\$15,000.00	\$1,690.00	\$13,310.00	\$1,690.00	\$0.00	\$13,310.00	\$1,690.00	\$1,690.00	\$0.00
Productos alimenticios para personas	\$14,000.00	\$1,000.00	\$15,000.00	\$1,690.00	\$13,310.00	\$1,690.00	\$0.00	\$13,310.00	\$1,690.00	\$1,690.00	\$0.00
Productos alimenticios para personas	\$14,000.00	\$1,000.00	\$15,000.00	\$1,690.00	\$13,310.00	\$1,690.00	\$0.00	\$13,310.00	\$1,690.00	\$1,690.00	\$0.00
MATERIALES Y ARTÍCULOS DE CONSTRUCCIÓN Y DE	\$49,600.00	\$7,148.39	\$56,748.39	\$11,861.48	\$44,886.91	\$10,637.48	\$1,224.00	\$46,110.91	\$10,637.48	\$10,637.48	\$0.00
Cemento y productos de concreto	\$5,000.00	\$3,251.00	\$8,251.00	\$4,026.00	\$4,225.00	\$4,026.00	\$0.00	\$4,225.00	\$4,026.00	\$4,026.00	\$0.00
Cemento y productos de concreto	\$5,000.00	\$3,251.00	\$8,251.00	\$4,026.00	\$4,225.00	\$4,026.00	\$0.00	\$4,225.00	\$4,026.00	\$4,026.00	\$0.00
Cal, yeso y productos de yeso	\$1,000.00	\$0.00	\$1,000.00	\$0.00	\$1,000.00	\$0.00	\$0.00	\$1,000.00	\$0.00	\$0.00	\$0.00
Cal, yeso y productos de yeso	\$1,000.00	\$0.00	\$1,000.00	\$0.00	\$1,000.00	\$0.00	\$0.00	\$1,000.00	\$0.00	\$0.00	\$0.00
Madera y productos de madera	\$11,000.00	\$0.00	\$11,000.00	\$3,204.00	\$7,796.00	\$3,204.00	\$0.00	\$7,796.00	\$3,204.00	\$3,204.00	\$0.00
Madera y productos de madera	\$11,000.00	\$0.00	\$11,000.00	\$3,204.00	\$7,796.00	\$3,204.00	\$0.00	\$7,796.00	\$3,204.00	\$3,204.00	\$0.00
Material eléctrico y electrónico	\$27,000.00	\$3,000.00	\$30,000.00	\$4,010.01	\$25,989.99	\$2,786.01	\$1,224.00	\$27,213.99	\$2,786.01	\$2,786.01	\$0.00
Material eléctrico y electrónico	\$27,000.00	\$3,000.00	\$30,000.00	\$4,010.01	\$25,989.99	\$2,786.01	\$1,224.00	\$27,213.99	\$2,786.01	\$2,786.01	\$0.00
Materiales complementarios	\$1,000.00	\$0.00	\$1,000.00	\$0.00	\$1,000.00	\$0.00	\$0.00	\$1,000.00	\$0.00	\$0.00	\$0.00
Materiales complementarios	\$1,000.00	\$0.00	\$1,000.00	\$0.00	\$1,000.00	\$0.00	\$0.00	\$1,000.00	\$0.00	\$0.00	\$0.00
Otros materiales y artículos de construcción y reparación	\$4,600.00	\$897.39	\$5,497.39	\$621.47	\$4,875.92	\$621.47	\$0.00	\$4,875.92	\$621.47	\$621.47	\$0.00
Otros materiales y artículos de construcción y reparación	\$4,600.00	\$897.39	\$5,497.39	\$621.47	\$4,875.92	\$621.47	\$0.00	\$4,875.92	\$621.47	\$621.47	\$0.00
Productos químicos, farmacéuticos y de laboratorios	\$300.00	\$0.00	\$300.00	\$307.00	-\$7.00	\$307.00	\$0.00	-\$7.00	\$307.00	\$307.00	\$0.00
Materiales, accesorios y suministros médicos	\$300.00	\$0.00	\$300.00	\$307.00	-\$7.00	\$307.00	\$0.00	-\$7.00	\$307.00	\$307.00	\$0.00
Materiales, accesorios y suministros médicos	\$300.00	\$0.00	\$300.00	\$307.00	-\$7.00	\$307.00	\$0.00	-\$7.00	\$307.00	\$307.00	\$0.00

MUSEO FEDERICO SILVA ESCULTURA CONTEMPORANEA
ESTADO DE SAN LUIS POTOSI

Estado del Ejercicio del Presupuesto por Capítulo del Gasto Al 31/mar./2017

Fecha y 07/abr./2017

hora de Impresión 12:39 p. m.

idete

visor

Estado del Presupuesto Egresos

o del Gasto	Aprobado	Ampliaciones / (Reducciones)	Presupuesto Vigente	Comprometido	Presupuesto Disponibile para Comprometer	Devengado	Comprometido No Devengado	Presupuesto Sin Devengar	Ejercido	Pagado	Cuentas por Pagar Deuda
COMBUSTIBLES, LUBRICANTES Y ADITIVOS	\$10,700.00	\$4,000.00	\$14,700.00	\$2,200.00	\$12,500.00	\$2,200.00	\$0.00	\$12,500.00	\$2,200.00	\$2,200.00	\$0.00
Combustibles, lubricantes y aditivos	\$10,700.00	\$4,000.00	\$14,700.00	\$2,200.00	\$12,500.00	\$2,200.00	\$0.00	\$12,500.00	\$2,200.00	\$2,200.00	\$0.00
Combustibles, lubricantes y aditivos	\$10,700.00	\$4,000.00	\$14,700.00	\$2,200.00	\$12,500.00	\$2,200.00	\$0.00	\$12,500.00	\$2,200.00	\$2,200.00	\$0.00
HERRAMIENTAS, REFACCIONES Y ACCESORIOS MEN	\$17,000.00	\$0.00	\$17,000.00	\$0.00	\$17,000.00	\$0.00	\$0.00	\$17,000.00	\$0.00	\$0.00	\$0.00
Herramientas menores	\$17,000.00	\$0.00	\$17,000.00	\$0.00	\$17,000.00	\$0.00	\$0.00	\$17,000.00	\$0.00	\$0.00	\$0.00
Herramientas menores	\$17,000.00	\$0.00	\$17,000.00	\$0.00	\$17,000.00	\$0.00	\$0.00	\$17,000.00	\$0.00	\$0.00	\$0.00
SERVICIOS GENERALES	\$3,382,728.00	\$45,287.00	\$3,428,015.00	\$788,440.14	\$2,639,574.86	\$603,515.99	\$184,924.15	\$2,824,499.01	\$603,515.99	\$590,767.84	\$12,748.15
SERVICIOS BÁSICOS	\$243,300.00	\$21,295.00	\$264,595.00	\$64,265.00	\$200,330.00	\$64,265.00	\$0.00	\$200,330.00	\$64,265.00	\$64,265.00	\$0.00
Energía eléctrica	\$160,000.00	\$13,595.00	\$173,595.00	\$42,415.00	\$131,180.00	\$42,415.00	\$0.00	\$131,180.00	\$42,415.00	\$42,415.00	\$0.00
Energía eléctrica	\$160,000.00	\$13,595.00	\$173,595.00	\$42,415.00	\$131,180.00	\$42,415.00	\$0.00	\$131,180.00	\$42,415.00	\$42,415.00	\$0.00
Agua	\$12,000.00	\$0.00	\$12,000.00	\$2,631.00	\$9,369.00	\$2,631.00	\$0.00	\$9,369.00	\$2,631.00	\$2,631.00	\$0.00
Agua	\$12,000.00	\$0.00	\$12,000.00	\$2,631.00	\$9,369.00	\$2,631.00	\$0.00	\$9,369.00	\$2,631.00	\$2,631.00	\$0.00
Telefonía Tradicional	\$30,000.00	\$2,500.00	\$32,500.00	\$6,445.00	\$26,055.00	\$6,445.00	\$0.00	\$26,055.00	\$6,445.00	\$6,445.00	\$0.00
Telefonía tradicional	\$30,000.00	\$2,500.00	\$32,500.00	\$6,445.00	\$26,055.00	\$6,445.00	\$0.00	\$26,055.00	\$6,445.00	\$6,445.00	\$0.00
Telefonía celular	\$19,000.00	\$3,000.00	\$22,000.00	\$5,454.00	\$16,546.00	\$5,454.00	\$0.00	\$16,546.00	\$5,454.00	\$5,454.00	\$0.00
Telefonía celular	\$19,000.00	\$3,000.00	\$22,000.00	\$5,454.00	\$16,546.00	\$5,454.00	\$0.00	\$16,546.00	\$5,454.00	\$5,454.00	\$0.00
Servicios de acceso a Internet, redes y procesamiento de	\$5,300.00	\$0.00	\$5,300.00	\$6,870.00	-\$1,570.00	\$6,870.00	\$0.00	-\$1,570.00	\$6,870.00	\$6,870.00	\$0.00
Servicios de acceso a Internet, redes y procesamiento d	\$5,300.00	\$0.00	\$5,300.00	\$6,870.00	-\$1,570.00	\$6,870.00	\$0.00	-\$1,570.00	\$6,870.00	\$6,870.00	\$0.00
Servicios postales y telegráficos	\$17,000.00	\$2,200.00	\$19,200.00	\$450.00	\$18,750.00	\$450.00	\$0.00	\$18,750.00	\$450.00	\$450.00	\$0.00
SERVICIOS POSTALES	\$17,000.00	\$2,200.00	\$19,200.00	\$450.00	\$18,750.00	\$450.00	\$0.00	\$18,750.00	\$450.00	\$450.00	\$0.00
SERVICIOS DE ARRENDAMIENTO	\$93,000.00	\$0.00	\$93,000.00	\$95,352.00	-\$2,352.00	\$15,892.00	\$79,460.00	\$77,108.00	\$15,892.00	\$15,892.00	\$0.00
Arrendamiento de edificios	\$93,000.00	\$0.00	\$93,000.00	\$95,352.00	-\$2,352.00	\$15,892.00	\$79,460.00	\$77,108.00	\$15,892.00	\$15,892.00	\$0.00
Arrendamiento de edificios	\$93,000.00	\$0.00	\$93,000.00	\$95,352.00	-\$2,352.00	\$15,892.00	\$79,460.00	\$77,108.00	\$15,892.00	\$15,892.00	\$0.00
SERVICIOS PROFESIONALES, CIENTÍFICOS, TÉCNIC	\$581,900.00	\$900.00	\$582,800.00	\$157,439.96	\$425,060.04	\$88,535.96	\$68,904.00	\$493,964.04	\$88,535.96	\$88,535.96	\$0.00
Servicios de consultoría administrativa, procesos, técnica	\$1,000.00	\$0.00	\$1,000.00	\$928.00	\$72.00	\$928.00	\$0.00	\$72.00	\$928.00	\$928.00	\$0.00
Servicios de consultoría administrativa, procesos, técnica	\$1,000.00	\$0.00	\$1,000.00	\$928.00	\$72.00	\$928.00	\$0.00	\$72.00	\$928.00	\$928.00	\$0.00
Servicios de apoyo administrativo, traducción, fotocopiad	\$900.00	\$600.00	\$1,500.00	\$334.20	\$1,165.80	\$334.20	\$0.00	\$1,165.80	\$334.20	\$334.20	\$0.00
Servicios de apoyo administrativo, fotocopiado e impresi	\$900.00	\$600.00	\$1,500.00	\$334.20	\$1,165.80	\$334.20	\$0.00	\$1,165.80	\$334.20	\$334.20	\$0.00
Servicios de vigilancia	\$350,000.00	\$0.00	\$350,000.00	\$91,872.00	\$258,128.00	\$22,968.00	\$68,904.00	\$327,032.00	\$22,968.00	\$22,968.00	\$0.00
Servicios de vigilancia	\$350,000.00	\$0.00	\$350,000.00	\$91,872.00	\$258,128.00	\$22,968.00	\$68,904.00	\$327,032.00	\$22,968.00	\$22,968.00	\$0.00
Servicios profesionales, científicos y técnicos integrales	\$230,000.00	\$0.00	\$230,000.00	\$64,305.76	\$165,694.24	\$64,305.76	\$0.00	\$165,694.24	\$64,305.76	\$64,305.76	\$0.00
Servicios profesionales, científicos y técnicos integrales	\$230,000.00	\$0.00	\$230,000.00	\$64,305.76	\$165,694.24	\$64,305.76	\$0.00	\$165,694.24	\$64,305.76	\$64,305.76	\$0.00
SERVICIOS FINANCIEROS, BANCARIOS Y COMERCIAL	\$444,354.00	\$4,000.00	\$448,354.00	\$10,189.64	\$438,174.36	\$10,189.64	\$0.00	\$438,174.36	\$10,189.64	\$10,189.64	\$0.00
Servicios financieros y bancarios	\$17,480.00	\$4,000.00	\$21,480.00	\$3,008.08	\$18,471.92	\$3,008.08	\$0.00	\$18,471.92	\$3,008.08	\$3,008.08	\$0.00
Servicios financieros y bancarios	\$17,480.00	\$4,000.00	\$21,480.00	\$3,008.08	\$18,471.92	\$3,008.08	\$0.00	\$18,471.92	\$3,008.08	\$3,008.08	\$0.00

**MUSEO FEDERICO SILVA ESCULTURA CONTEMPORANEA
ESTADO DE SAN LUIS POTOSI**

Estado del Ejercicio del Presupuesto por Capítulo del Gasto Al 31/mar./2017

Fecha y 07/abr./2017
hora de Impresión 12:39 p. m.

idete

Valor
EstadoPresupuestoEgresos

o del Gasto	Aprobado	Ampliaciones / (Reducciones)	Presupuesto Vigente	Comprometido	Presupuesto Disponible para Comprometer	Devengado	Comprometido No Devengado	Presupuesto Sin Devengar	Ejercido	Pagado	Cuentas por Pagar Deuda
Seguros de responsabilidad patrimonial y fianzas	\$71,000.00	\$0.00	\$71,000.00	\$7,181.56	\$63,818.44	\$7,181.56	\$0.00	\$63,818.44	\$7,181.56	\$7,181.56	\$0.00
Seguros de responsabilidad patrimonial y fianzas	\$71,000.00	\$0.00	\$71,000.00	\$7,181.56	\$63,818.44	\$7,181.56	\$0.00	\$63,818.44	\$7,181.56	\$7,181.56	\$0.00
Fletes y maniobras	\$355,884.00	\$0.00	\$355,884.00	\$0.00	\$355,884.00	\$0.00	\$0.00	\$355,884.00	\$0.00	\$0.00	\$0.00
Fletes y maniobras	\$355,884.00	\$0.00	\$355,884.00	\$0.00	\$355,884.00	\$0.00	\$0.00	\$355,884.00	\$0.00	\$0.00	\$0.00
SERVICIOS DE INSTALACIÓN, REPARACIÓN, MANTEN	\$299,644.00	\$0.00	\$299,644.00	\$126,039.86	\$173,605.14	\$99,294.71	\$26,744.15	\$200,349.29	\$99,294.71	\$86,546.56	\$12,748.15
Conservación y mantenimiento menor de inmuebles	\$80,000.00	\$0.00	\$80,000.00	\$70,392.65	\$9,607.35	\$65,260.15	\$5,132.50	\$14,739.85	\$65,260.15	\$52,512.00	\$12,748.15
Conservación y mantenimiento menor de inmuebles	\$80,000.00	\$0.00	\$80,000.00	\$70,392.65	\$9,607.35	\$65,260.15	\$5,132.50	\$14,739.85	\$65,260.15	\$52,512.00	\$12,748.15
Instalación, reparación y mantenimiento de equipo de cóm	\$5,000.00	\$0.00	\$5,000.00	\$0.00	\$5,000.00	\$0.00	\$0.00	\$5,000.00	\$0.00	\$0.00	\$0.00
Instalación, reparación y mantenimiento de equipo de cóm	\$5,000.00	\$0.00	\$5,000.00	\$0.00	\$5,000.00	\$0.00	\$0.00	\$5,000.00	\$0.00	\$0.00	\$0.00
Reparación y mantenimiento de equipo de transporte	\$10,000.00	\$0.00	\$10,000.00	\$12,031.61	-\$2,031.61	\$5,720.56	\$6,311.05	\$4,279.44	\$5,720.56	\$5,720.56	\$0.00
Reparación y mantenimiento de equipo de transporte	\$10,000.00	\$0.00	\$10,000.00	\$12,031.61	-\$2,031.61	\$5,720.56	\$6,311.05	\$4,279.44	\$5,720.56	\$5,720.56	\$0.00
Instalación, reparación y mantenimiento de maquinaria y	\$2,000.00	\$0.00	\$2,000.00	\$0.00	\$2,000.00	\$0.00	\$0.00	\$2,000.00	\$0.00	\$0.00	\$0.00
Instalación, reparación y mantenimiento de maquinaria, o	\$2,000.00	\$0.00	\$2,000.00	\$0.00	\$2,000.00	\$0.00	\$0.00	\$2,000.00	\$0.00	\$0.00	\$0.00
Servicios de limpieza y manejo de desechos	\$199,644.00	\$0.00	\$199,644.00	\$43,614.60	\$156,029.40	\$28,314.00	\$15,300.60	\$171,330.00	\$28,314.00	\$28,314.00	\$0.00
Servicios de limpieza y manejo de desechos	\$199,644.00	\$0.00	\$199,644.00	\$43,614.60	\$156,029.40	\$28,314.00	\$15,300.60	\$171,330.00	\$28,314.00	\$28,314.00	\$0.00
Servicios de jardinería y fumigación	\$3,000.00	\$0.00	\$3,000.00	\$0.00	\$3,000.00	\$0.00	\$0.00	\$3,000.00	\$0.00	\$0.00	\$0.00
Servicios de jardinería y fumigación	\$3,000.00	\$0.00	\$3,000.00	\$0.00	\$3,000.00	\$0.00	\$0.00	\$3,000.00	\$0.00	\$0.00	\$0.00
SERVICIOS DE COMUNICACIÓN SOCIAL Y PUBLICIDAD	\$890,000.00	\$0.00	\$890,000.00	\$162,359.44	\$727,640.56	\$154,877.44	\$7,482.00	\$735,122.56	\$154,877.44	\$154,877.44	\$0.00
Difusión por radio, televisión y otros medios de mensaje si	\$855,000.00	\$0.00	\$855,000.00	\$162,359.44	\$692,640.56	\$154,877.44	\$7,482.00	\$700,122.56	\$154,877.44	\$154,877.44	\$0.00
SERVICIOS DE IMPRESIÓN Y REPRODUCCIÓN	\$855,000.00	\$0.00	\$855,000.00	\$162,359.44	\$692,640.56	\$154,877.44	\$7,482.00	\$700,122.56	\$154,877.44	\$154,877.44	\$0.00
Servicios de revelado de fotografías	\$35,000.00	\$0.00	\$35,000.00	\$0.00	\$35,000.00	\$0.00	\$0.00	\$35,000.00	\$0.00	\$0.00	\$0.00
SERVICIOS DE REVELADO DE FOTOGRAFÍAS	\$35,000.00	\$0.00	\$35,000.00	\$0.00	\$35,000.00	\$0.00	\$0.00	\$35,000.00	\$0.00	\$0.00	\$0.00
Servicios de traslados y viáticos	\$186,000.00	\$16,000.00	\$202,000.00	\$32,616.56	\$169,383.44	\$32,616.56	\$0.00	\$169,383.44	\$32,616.56	\$32,616.56	\$0.00
Pasajes terrestres	\$15,000.00	\$5,000.00	\$20,000.00	\$1,320.50	\$18,679.50	\$1,320.50	\$0.00	\$18,679.50	\$1,320.50	\$1,320.50	\$0.00
Pasajes terrestres	\$15,000.00	\$5,000.00	\$20,000.00	\$1,320.50	\$18,679.50	\$1,320.50	\$0.00	\$18,679.50	\$1,320.50	\$1,320.50	\$0.00
Viáticos en el país	\$171,000.00	\$11,000.00	\$182,000.00	\$31,296.06	\$150,703.94	\$31,296.06	\$0.00	\$150,703.94	\$31,296.06	\$31,296.06	\$0.00
Viáticos en el país	\$93,000.00	\$5,000.00	\$98,000.00	\$17,962.99	\$80,037.01	\$17,962.99	\$0.00	\$80,037.01	\$17,962.99	\$17,962.99	\$0.00
GASTO DE TRASLADOS EN COMISIONES OFICIALES	\$78,000.00	\$6,000.00	\$84,000.00	\$13,333.07	\$70,666.93	\$13,333.07	\$0.00	\$70,666.93	\$13,333.07	\$13,333.07	\$0.00
SERVICIOS OFICIALES	\$641,520.00	\$3,392.00	\$644,912.00	\$140,179.68	\$504,733.32	\$137,844.68	\$2,334.00	\$507,067.32	\$137,844.68	\$137,844.68	\$0.00
Exposiciones	\$641,520.00	\$3,392.00	\$644,912.00	\$140,179.68	\$504,733.32	\$137,844.68	\$2,334.00	\$507,067.32	\$137,844.68	\$137,844.68	\$0.00
Exposiciones	\$486,520.00	\$1,392.00	\$487,912.00	\$132,055.31	\$355,856.69	\$129,731.31	\$2,334.00	\$358,180.69	\$129,731.31	\$129,731.31	\$0.00
MANTENIMIENTO Y CONSERVACIÓN DE EXPOSICION	\$15,000.00	\$0.00	\$15,000.00	\$0.00	\$15,000.00	\$0.00	\$0.00	\$15,000.00	\$0.00	\$0.00	\$0.00
ESPECTACULOS CULTURALES	\$140,000.00	\$2,000.00	\$142,000.00	\$8,113.37	\$133,886.63	\$8,113.37	\$0.00	\$133,886.63	\$8,113.37	\$8,113.37	\$0.00
OTROS SERVICIOS GENERALES	\$3,000.00	\$0.00	\$3,000.00	\$0.00	\$3,000.00	\$0.00	\$0.00	\$3,000.00	\$0.00	\$0.00	\$0.00
Impuestos y derechos	\$3,000.00	\$0.00	\$3,000.00	\$0.00	\$3,000.00	\$0.00	\$0.00	\$3,000.00	\$0.00	\$0.00	\$0.00

MUSEO FEDERICO SILVA ESCULTURA CONTEMPORANEA
ESTADO DE SAN LUIS POTOSI

Estado del Ejercicio del Presupuesto por Capítulo del Gasto Al 31/mar./2017


Fecha y hora de Impresión | 07/abr./2017
12:39 p. m.


detec

visor
Estado Presupuesto Egresos

o del Gasto	Aprobado	Ampliaciones / (Reducciones)	Presupuesto Vigente	Comprometido	Presupuesto Disponible para Comprometer	Devengado	Comprometido No Devengado	Presupuesto Sin Devengar	Ejercido	Pagado	Cuentas por Pagar Deuda
TENENCIAS Y CANJE DE PLACAS DE VEHICULOS OF	\$3,000.00	\$0.00	\$3,000.00	\$0.00	\$3,000.00	\$0.00	\$0.00	\$3,000.00	\$0.00	\$0.00	\$0.00
BIENES MUEBLES, INMUEBLES E INTANGIBLES	\$13,000.00	\$41,939.00	\$54,939.00	\$60,538.00	-\$5,599.00	\$60,538.00	\$0.00	-\$5,599.00	\$60,538.00	\$60,538.00	\$0.00
MOBILIARIO Y EQUIPO DE ADMINISTRACIÓN	\$0.00	\$41,939.00	\$41,939.00	\$41,939.00	\$0.00	\$41,939.00	\$0.00	\$0.00	\$41,939.00	\$41,939.00	\$0.00
Equipos de cómputo y de tecnologías de la información	\$0.00	\$41,939.00	\$41,939.00	\$41,939.00	\$0.00	\$41,939.00	\$0.00	\$0.00	\$41,939.00	\$41,939.00	\$0.00
Equipo de cómputo y de tecnología de la información	\$0.00	\$41,939.00	\$41,939.00	\$41,939.00	\$0.00	\$41,939.00	\$0.00	\$0.00	\$41,939.00	\$41,939.00	\$0.00
MAQUINARIA, OTROS EQUIPOS Y HERRAMIENTAS	\$13,000.00	\$0.00	\$13,000.00	\$18,599.00	-\$5,599.00	\$18,599.00	\$0.00	-\$5,599.00	\$18,599.00	\$18,599.00	\$0.00
Herramientas y máquinas-herramientas	\$13,000.00	\$0.00	\$13,000.00	\$18,599.00	-\$5,599.00	\$18,599.00	\$0.00	-\$5,599.00	\$18,599.00	\$18,599.00	\$0.00
Herramientas y máquinas-herramienta	\$13,000.00	\$0.00	\$13,000.00	\$18,599.00	-\$5,599.00	\$18,599.00	\$0.00	-\$5,599.00	\$18,599.00	\$18,599.00	\$0.00
Total	\$5,798,968.00	\$106,423.39	\$5,905,391.39	\$1,337,272.16	-\$4,568,019.23	\$1,151,224.01	\$188,148.15	\$4,754,167.38	\$1,151,224.01	\$1,138,475.86	\$12,748.15


 LIC. ENRIQUE VILLA RAMIREZ
 DIRECTOR GENERAL


 LIC. FRANCISCO ONATE FRAGA
 DIRECTOR ADMINISTRATIVO


 LOURDES ALEJANDRA RODRIGUEZ MARTINEZ
 CONTABILIDAD



MUSEO FEDERICO SILVA ESCULTURA CONTEMPORANEA
ESTADO DE SAN LUIS POTOSI

Estado Analítico de Ingresos Presupuestales

Del 01/ene./2017 Al 31/mar./2017

Usu: supervisor
Rep: rptEstadoPresupuestoIngresosRB_CP

Fecha y hora de Impresión 07/abr./2017 12:28 p. m.

Rubros de los Ingresos	Ingreso					Diferencia (6=5-1)
	Estimado (1)	Ampliaciones / (Reducciones) (2)	Modificado (3=1+2)	Devengados (4)	Recaudado (5)	
INGRESOS DERIVADOS DE FINANCIAMIENTOS	\$0.00	\$0.00	\$0.00	\$0.00	\$0.00	0.00
IMPUESTOS	\$0.00	\$0.00	\$0.00	\$0.00	\$0.00	0.00
CUOTAS Y APORTACIONES DE SEGURIDAD SOCIAL	\$0.00	\$0.00	\$0.00	\$0.00	\$0.00	0.00
CONTRIBUCIONES DE MEJORAS	\$0.00	\$0.00	\$0.00	\$0.00	\$0.00	0.00
DERECHOS	\$108,000.00	\$0.00	\$108,000.00	\$26,925.00	\$26,925.00	-81,075.00
PRODUCTOS	\$0.00	\$0.00	\$0.00	\$2,050.00	\$2,050.00	2,050.00
Corriente	\$0.00	\$0.00	\$0.00	\$2,050.00	\$2,050.00	2,050.00
Capital	\$0.00	\$0.00	\$0.00	\$0.00	\$0.00	0.00
APROVECHAMIENTOS	\$0.00	\$0.00	\$0.00	\$0.00	\$0.00	0.00
Corriente	\$0.00	\$0.00	\$0.00	\$0.00	\$0.00	0.00
Capital	\$0.00	\$0.00	\$0.00	\$0.00	\$0.00	0.00
INGRESOS POR VENTAS DE BIENES	\$0.00	\$0.00	\$0.00	\$2,872.00	\$2,872.00	2,872.00
PARTICIPACIONES Y APORTACIONES	\$5,798,968.00	\$0.00	\$5,798,968.00	\$1,350,664.00	\$1,350,664.00	-4,448,304.00
TRANSFERENCIAS, ASIGNACIONES, SUBSIDIOS Y OTRA AYUDAS	\$0.00	\$0.00	\$0.00	\$0.00	\$0.00	0.00
Total	\$5,906,968.00	\$0.00	\$5,906,968.00	\$1,382,511.00	\$1,382,511.00	-4,524,457.00

Estado Analítico de Ingresos por Fuente de Financiamiento	Ingreso					Diferencia (6=5-1)
	Estimado (1)	Ampliaciones / (Reducciones) (2)	Modificado (3=1+2)	Devengados (4)	Recaudado (5)	

Ingresos del Gobierno

IMPUESTOS	\$0.00	\$0.00	\$0.00	\$0.00	\$0.00	0.00
CONTRIBUCIONES DE MEJORAS	\$0.00	\$0.00	\$0.00	\$0.00	\$0.00	0.00
DERECHOS	\$108,000.00	\$0.00	\$108,000.00	\$26,925.00	\$26,925.00	-81,075.00
PRODUCTOS	\$0.00	\$0.00	\$0.00	\$2,050.00	\$2,050.00	2,050.00
Corriente	\$0.00	\$0.00	\$0.00	\$2,050.00	\$2,050.00	2,050.00
Capital	\$0.00	\$0.00	\$0.00	\$0.00	\$0.00	0.00
APROVECHAMIENTOS	\$0.00	\$0.00	\$0.00	\$0.00	\$0.00	0.00
Corriente	\$0.00	\$0.00	\$0.00	\$0.00	\$0.00	0.00
Capital	\$0.00	\$0.00	\$0.00	\$0.00	\$0.00	0.00
PARTICIPACIONES Y APORTACIONES	\$5,798,968.00	\$0.00	\$5,798,968.00	\$1,350,664.00	\$1,350,664.00	-4,448,304.00

Ingresos de Organismos y Empresas

CUOTAS Y APORTACIONES DE SEGURIDAD SOCIAL	\$0.00	\$0.00	\$0.00	\$0.00	\$0.00	0.00
INGRESOS POR VENTAS DE BIENES	\$0.00	\$0.00	\$0.00	\$2,872.00	\$2,872.00	2,872.00
TRANSFERENCIAS, ASIGNACIONES, SUBSIDIOS Y OTRA AYUDA	\$0.00	\$0.00	\$0.00	\$0.00	\$0.00	0.00



MUSEO FEDERICO SILVA ESCULTURA CONTEMPORANEA
ESTADO DE SAN LUIS POTOSI

Indicadores Financieros

Del 01/ene/2017 Al 31/mar./2017

Usu: supervisor
Rep: rptIndicadores

Fecha y hora de Impresión 07/abr./2017
12:38 p. m.

Indicador	Resultado	Parametro
01.- LIQUIDEZ (Activo Circulante / Pasivo a Circulante)		
\$667,245.34 / \$38,926.27 Se dispone de 17.14 de activo circulante para pagar cada \$1.00 de obligaciones a corto plazo. Por lo que se cuenta con liquidez.	17.14	a) Positivo = mayor de 1.1 veces b) Aceptable = de 1.0 a 1.1 veces c) No aceptable = menor a 1.0 veces
02.- MARGEN DE SEGURIDAD ((Activo Circulante - Pasivo Circulante) / Pasivo Circulante)		
(\$667,245.34 - \$38,926.27) / \$38,926.27 Se cuenta con un nivel positivo de margen de seguridad para solventar contingencias.	1,614.12	a) Positivo = mayor a 35% b) Aceptable = de 0% a 35% c) No aceptable = menor a 0% .
03.- CARGA DE DEUDA (Amortizaciones de Pasivos / Gasto Total)		
(\$1,502,136.54 / \$1,151,224.01) La carga de la deuda fue 1,502,136.54 que representa el 130.48%	130.48	
04.- SOLVENCIA (Pasivo Total / Activo Total)		
\$38,926.27 / \$45,521,481.07 Se cuenta con un nivel positivo de solvencia para cumplir con sus compromisos a largo plazo.	0.08	a) Positivo = mayor a 35% b) Aceptable = de 0% a 35% c) No aceptable = menor a 0%
05.- AUTONOMÍA FINANCIERA (Ingresos Propios / Ingresos Totales)		
	0.00	a) Positivo = mayor o igual a 50% b) No aceptable = menor a 50%
06.- AUTONOMÍA FINANCIERA PARA CUBRIR EL GASTO CORRIENTE (Ingresos Propios / Gasto Corriente)		
	0.00	a) Positivo = mayor al 55% b) Aceptable = 45% al 55% c) No aceptable = menor al 45%
07.- REALIZACIÓN DE INVERSIONES, SERVICIOS Y BENEFICIO SOCIAL (Gasto de capital / Otros Ingresos)		
	0.00	a) Positivo = mayor al 70% b) Aceptable = 60% al 70% c) No aceptable = menor al 60%
08.- RESULTADO FINANCIERO ((Saldo Inicial + Ingresos Totales) / Gasto Total)		
\$851,110.68 + \$1,382,511.00 / \$1,151,224.01 NO se cuenta con un nivel aceptable de equilibrio financiero en la administración de los recursos.	1.94	a) Positivo = 1.07 al 1.18 b) Aceptable = 1 a 1.06 c) No aceptable = menor a 1 o mayor a 1.18
09.- PROPORCIÓN DEL GASTO CORRIENTE SOBRE EL GASTO TOTAL (Gasto corriente / Gasto Total)		
\$1,090,676.54 / \$1,151,224.01 El gasto corriente representan el 94.74% del gasto total.	94.74	
10.- PROPORCIÓN DE LOS SERVICIOS PERSONALES S/GASTO CORRIENTES(Serv. Personales/Gto. corrientes)		






MUSEO FEDERICO SILVA ESCULTURA CONTEMPORANEA
ESTADO DE SAN LUIS POTOSI

Indicadores Financieros

Del 01/ene/2017 Al 31/mar./2017

Usu: supervisor
Rep: rptIndicadores

Fecha y hora de Impresión | 07/abr./2017
12:38 p. m.

Indicador	Resultado	Parametro
\$462,931.00 / \$1,090,676.54 Los servicios personales representan el 42.44% del gasto corriente.	42.44	
 LIC. ENRIQUE VILLA RAMIREZ DIRECTOR GENERAL	 LIC. FRANCISCO OÑATE FRAGA DIRECTOR ADMINISTRATIVO	
 LOURDES ALEJANDRA RODRIGUEZ MARTINEZ CONTABILIDAD		

MUSEO FEDERICO SILVA ESCULTURA CONTEMPORANEA
Estado de Situación Financiera Detallado - LDF
Al 31 de diciembre de 2016 y al 31 de Marzo de 2017 (b)
(PESOS)

Concepto (e)	2017 (b)	31 de diciembre de 2016 (e)	Concepto (c)	2017 (b)	31 de diciembre de 2016 (e)
ACTIVO			PASIVO		
Activo Circulante			Pasivo Circulante		
a. Efectivo y Equivalentes (a=a1+a2+a3+a4+a5+a6+a7)	663,267	541,600	a. Cuentas por Pagar a Corto Plazo (a=a1+a2+a3+a4+a5+a6+a7+a8+a9)	38,926	63,673
a1) Efectivo	5,000	5,000	a1) Servicios Personales por Pagar a Corto Plazo	0	0
a2) Bancos/Tesorería	658,266	536,601	a2) Proveedores por Pagar a Corto Plazo	12,750	43,023
a3) Bancos/Dependencias y Otros	0	0	a3) Contratistas por Obras Públicas por Pagar a Corto Plazo	0	0
a4) Inversiones Temporales (Hasta 3 meses)	0	0	a4) Participaciones y Aportaciones por Pagar a Corto Plazo	0	0
a5) Fondos con Afectación Específica	0	0	a5) Transferencias Otorgadas por Pagar a Corto Plazo	0	0
a6) Depósitos de Fondos de Terceros en Garantía y/o Administración	0	0	a6) Intereses, Comisiones y Otros Gastos de la Deuda Pública por Pagar a Corto Plazo	0	0
a7) Otros Efectivos y Equivalentes	0	0	a7) Retenciones y Contribuciones por Pagar a Corto Plazo	25,175	20,649
b. Derechos a Recibir Efectivo o Equivalentes	3,978	13,501	a8) Devoluciones de la Ley de Ingresos por Pagar a Corto Plazo	0	0
b1) Inversiones Financieras de Corto Plazo	0	0	a9) Otras Cuentas por Pagar a Corto Plazo	0	1
b2) Cuentas por Cobrar a Corto Plazo	0	0	b. Documentos por Pagar a Corto Plazo (b=b1+b2+b3)	0	0
b3) Deudores Diversos por Cobrar a Corto Plazo	3,978	11,086	b1) Documentos Comerciales por Pagar a Corto Plazo	0	0
b4) Ingresos por Recuperar a Corto Plazo	0	2,515	b2) Documentos con Contratistas por Obras Públicas por Pagar a Corto Plazo	0	0
b5) Deudores por Anticipos de la Tesorería a Corto Plazo	0	0	b3) Otros Documentos por Pagar a Corto Plazo	0	0
b6) Préstamos Otorgados a Corto Plazo	0	0	c. Porción a Corto Plazo de la Deuda Pública (c=c1+c2)	0	0
b7) Otros Derechos a Recibir Efectivo o Equivalentes a Corto Plazo	0	0	c1) Porción a Corto Plazo de la Deuda Pública	0	0
c. Derechos a Recibir Bienes o Servicios (c=c1+c2+c3+c4+c5)	0	0	c2) Porción a Corto Plazo de Arrendamiento Financiero	0	0
c1) Anticipo a Proveedores por Adquisición de Bienes y Prestación de Servicios a Corto Plazo	0	0	d. Títulos y Valores a Corto Plazo	0	0
c2) Anticipo a Proveedores por Adquisición de Bienes Inmuebles y Muebles a Corto Plazo	0	0	e. Pasivos Diferidos a Corto Plazo (e=e1+e2+e3)	0	0
c3) Anticipo a Proveedores por Adquisición de Bienes Intangibles a Corto Plazo	0	0	e1) Ingresos Cobrados por Adelantado a Corto Plazo	0	0
c4) Anticipo a Contratistas por Obras Públicas a Corto Plazo	0	0	e2) Intereses Cobrados por Adelantado a Corto Plazo	0	0
c5) Otros Derechos a Recibir Bienes o Servicios a Corto Plazo	0	0	e3) Otros Pasivos Diferidos a Corto Plazo	0	0
d. Inventarios (d=d1+d2+d3+d4+d5)	0	0	f. Fondos y Bienes de Terceros en Garantía y/o Administración a Corto Plazo (f=f1+f2+f3+f4+f5+f6)	0	0
d1) Inventario de Mercancías para Venta	0	0	f1) Fondos en Garantía a Corto Plazo	0	0
d2) Inventario de Mercancías Terminadas	0	0	f2) Fondos en Administración a Corto Plazo	0	0
d3) Inventario de Mercancías en Proceso de Elaboración	0	0	f3) Fondos Continentales a Corto Plazo	0	0
d4) Inventario de Materias Primas, Materiales y Suministros para Producción	0	0	f4) Fondos de Fideicomisos, Mandatos y Contratos Análogos a Corto Plazo	0	0
d5) Bienes en Tránsito	0	0	f5) Otros Fondos de Terceros en Garantía y/o Administración a Corto Plazo	0	0
e. Almacenes	0	0	f6) Valores y Bienes en Garantía a Corto Plazo	0	0
f. Estimación por Pérdida o Deterioro de Activos Circulantes (f=f1-f2)	0	0	g. Provisiones a Corto Plazo (g=g1+g2+g3)	0	0
f1) Estimaciones para Cuentas Incobrables por Derechos a Recibir Efectivo o Equivalentes	0	0	g1) Provisión para Demandas y Juicios a Corto Plazo	0	0
f2) Estimación por Deterioro de Inventarios	0	0	g2) Provisión para Contingencias a Corto Plazo	0	0
g. Otros Activos Circulantes (g=g1+g2+g3+g4)	0	0	g3) Otras Provisiones a Corto Plazo	0	0
g1) Valores en Garantía	0	0	h. Otros Pasivos a Corto Plazo (h=h1+h2+h3)	0	0
g2) Bienes en Garantía (excluye depósitos de fondos)	0	0	h1) Ingresos por Clasificar	0	0
g3) Bienes Derivados de Embargos, Decomisos, Aseguramientos y Dación en Pago	0	0	h2) Recaudación por Participar	0	0
g4) Adquisición con Fondos de Terceros	0	0	h3) Otros Pasivos Circulantes	0	0
IIA. Total de Activos Circulantes (IIA = a + b + c + d + e + f + g)	667,245	555,201	IIA. Total de Pasivos Circulantes (IIA = a + b + c + d + e + f + g + h)	38,926	63,673
Activo No Circulante			Pasivo No Circulante		
a. Inversiones Financieras a Largo Plazo	0	0	a. Cuentas por Pagar a Largo Plazo	0	0
b. Derechos a Recibir Efectivo o Equivalentes a Largo Plazo	0	0	b. Documentos por Pagar a Largo Plazo	0	0
c. Bienes Inmuebles, Infraestructura y Construcciones en Proceso	0	0	c. Deuda Pública a Largo Plazo	0	0
d. Bienes Muebles	44,026,874	44,686,216	d. Pasivos Diferidos a Largo Plazo	0	0
e. Activos Intangibles	118,600	118,500	e. Fondos y Bienes de Terceros en Garantía y/o en Administración a Largo Plazo	0	0
f. Depreciación, Deterioro y Amortización Acumulada de Bienes	-191,238	0	f. Provisiones a Largo Plazo	0	0
g. Activos Diferidos	0	0	IIIB. Total de Pasivos No Circulantes (IIIB = a + b + c + d + e + f)	0	0
h. Estimación por Pérdida o Deterioro de Activos no Circulantes	0	0	II. Total del Pasivo (II = IIA + IIIB)	38,926	63,673
i. Otros Activos no Circulantes	0	0	HACIENDA PÚBLICA/PATRIMONIO		
IB. Total de Activos No Circulantes (IB = a + b + c + d + e + f + g + h + i)	44,854,236	44,804,816	IIIA. Hacienda Pública/Patrimonio Contribuido (IIIA = a + b + c)	40,053,307	40,053,307
I. Total del Activo (I = IA + IB)	45,521,481	45,360,017	a. Aportaciones	0	0
			b. Donaciones de Capital	0	0
			c. Actualización de la Hacienda Pública/Patrimonio	40,053,307	40,053,307
			IIIB. Hacienda Pública/Patrimonio Generado (IIIB = a + b + c + d + e)	5,429,248	5,243,038
			a. Resultados del Ejercicio (Ahorro/ Desahorro)	291,825	532,250
			b. Resultados de Ejercicios Anteriores	4,621,996	4,358,511
			c. Revalúos	159,866	0
			d. Reservas	0	0
			e. Rectificaciones de Resultados de Ejercicios Anteriores	355,760	352,277
			IIIC. Exceso o Insuficiencia en la Actualización de la Hacienda Pública/Patrimonio (IIIC=a+b)	0	0
			a. Resultado por Posición Monetaria	0	0
			b. Resultado por Tenencia de Activos no Monetarios	0	0
			III. Total Hacienda Pública/Patrimonio (III = IIIA + IIIB + IIIC)	45,482,555	45,286,345
			IV. Total del Pasivo y Hacienda Pública/Patrimonio (IV = II + III)	45,521,481	45,360,017

LIC. ENRIQUE ALVARO RAMIREZ
DIRECTOR GENERAL

LIC. FRANCISCO ONATE FRAGA
DIRECTOR ADMINISTRATIVO

LOURDES ALEJANDRA RODRIGUEZ MARTINEZ
CONTABILIDAD

MUSEO FEDERICO SILVA ESCULTURA CONTEMPORANEA							
Informe Analítico de la Deuda Pública y Otros Pasivos - LDF							
Del 1 de Enero al 31 de Marzo de 2017 (b)							
(PESOS)							
Denominación de la Deuda Pública y Otros Pasivos	Saldo al 31 de diciembre de 2016	Disposiciones del Periodo	Amortizaciones del Periodo	Revaluaciones, Reclasificaciones y Otros Ajustes	Saldo Final del Periodo	Pago de Intereses del Periodo	Pago de Comisiones y demás costos asociados durante el Periodo
(c)	(d)	(e)	(f)	(g)	h=d+e-f+g	(i)	(j)
1. Deuda Pública (1=A+B)	0	0	0	0	0	0	0
A. Corto Plazo (A=a1+a2+a3)	0	0	0	0	0	0	0
a1) Instituciones de Crédito	0	0	0	0	0	0	0
a2) Títulos y Valores	0	0	0	0	0	0	0
a3) Arrendamientos Financieros	0	0	0	0	0	0	0
B. Largo Plazo (B=b1+b2+b3)	0	0	0	0	0	0	0
b1) Instituciones de Crédito	0	0	0	0	0	0	0
b2) Títulos y Valores	0	0	0	0	0	0	0
b3) Arrendamientos Financieros	0	0	0	0	0	0	0
2. Otros Pasivos	311,470	1,229,593	1,502,137		38,926	0	0
3. Total de la Deuda Pública y Otros Pasivos	311,470	1,229,593	1,502,137	0	38,926	0	0
4. Deuda Contingente 1 (informativo)	0	0	0	0	0	0	0
A. Deuda Contingente 1	0				0		
B. Deuda Contingente 2	0				0		
C. Deuda Contingente XX	0				0		
5. Valor de Instrumentos Bono Cupón Cero 2 (Informativo)	0	0	0	0	0	0	0
A. Instrumento Bono Cupón Cero 1					0		
B. Instrumento Bono Cupón Cero 2					0		
C. Instrumento Bono Cupón Cero XX					0		

1. Se refiere a cualquier financiamiento sin fuente o garantía de pago definida, que sea asumida de manera solidaria o subsidiaria por las Entidades Federativas con sus Municipios, organismos descentralizados y empresas de participación estatal mayoritaria y fideicomisos, locales o municipales, y por los Municipios con sus respectivos organismos descentralizados y empresas de participación municipal mayoritaria.

2. Se refiere al valor del Bono Cupón Cero que respalda el pago de los créditos asociados al mismo (Activo).

Obligaciones a Corto Plazo (k)	Monto Contratado (l)	Plazo Pactado (m)	Tasa de Interés (n)	Comisiones y Costos Relacionados (o)	Tasa Efectiva (p)
6. Obligaciones a Corto Plazo (Informativo)	0	0	0	0	0
A. Crédito 1					
B. Crédito 2					
C. Crédito XX					


 LIC. ENRIQUE VILLANUEVA RAMIREZ
 DIRECTOR GENERAL



 LIC. FRANCISCO OJATE FRAGA
 DIRECTOR ADMINISTRATIVO


 LOURDES ALEJANDRA RODRIGUEZ MARTINEZ
 CONTABILIDAD

MUNICIPIO DE SAN JUAN DE LOS RIOS											
Informe Anual de Obligaciones Tributarias de Propietarios - IAF											
Del 1 de Enero al 31 de Mayo de 2019											
CENSO											
Categoría de las Obligaciones Tributarias de Propietarios	Tarifa del Censo	Fecha de inicio de vigencia del censo	Fecha de vencimiento	Monto de la cuota (en quetzales)	Período cobrado	Monto cobrado (monto del pago de la correspondiente)	Monto pendiente (monto del pago de la correspondiente)	Monto pendiente (monto del pago de la correspondiente)	Monto cobrado de la recaudación de los años 2017 y 2018	Monto cobrado de la recaudación de los años 2017 y 2018	Monto pendiente por pagar en el ejercicio de los años de 2019
(1)	(2)	(3)	(4)	(5)	(6)	(7)	(8)	(9)	(10)	(11)	(12)
A. Propietarios (Censo Propiedad (AFPI) (Arrendatarios))	+UNAFI(50.000)	+UNAFI(50.000)	+UNAFI(50.000)	+UNAFI(50.000)	+UNAFI(50.000)	+UNAFI(50.000)	+UNAFI(50.000)	+UNAFI(50.000)	+UNAFI(50.000)	+UNAFI(50.000)	+UNAFI(50.000)
B. Otros Inquilinatos (Arrendatarios)	+UNAFI(50.000)	+UNAFI(50.000)	+UNAFI(50.000)	+UNAFI(50.000)	+UNAFI(50.000)	+UNAFI(50.000)	+UNAFI(50.000)	+UNAFI(50.000)	+UNAFI(50.000)	+UNAFI(50.000)	+UNAFI(50.000)
C. Total de Obligaciones Tributarias de Propietarios (AFPI)	+UNAFI(50.000)	+UNAFI(50.000)	+UNAFI(50.000)	+UNAFI(50.000)	+UNAFI(50.000)	+UNAFI(50.000)	+UNAFI(50.000)	+UNAFI(50.000)	+UNAFI(50.000)	+UNAFI(50.000)	+UNAFI(50.000)



LIC. ENRIQUE VELA RAMIREZ
DIRECTOR GENERAL



LOURDES ALEJANDRA RODRIGUEZ MARTINEZ
CONTABILIDAD



LIC. FRANCISCO ONATE FRAGA
DIRECTOR ADMINISTRATIVO

MUSEO FEDERICO SILVA ESCULTURA CONTEMPORANEA
Balance Presupuestario - LDF
Del 1 de Enero al 31 de Marzo de 2017 (b)
(PESOS)


Concepto (c)	Estimado/ Aprobado (d)	Devengado	Recaudado/ Pagado
A. Ingresos Totales (A = A1+A2+A3)	108,000	31,847	31,847
A1. Ingresos de Libre Disposición	108,000	31,847	31,847
A2. Transferencias Federales Etiquetadas			
A3. Financiamiento Neto	0	0	0
B. Egresos Presupuestarios¹ (B = B1+B2)	5,798,968	1,151,224	1,138,476
B1. Gasto No Etiquetado (sin incluir Amortización de la Deuda Pública)	5,798,968	1,151,224	1,138,476
B2. Gasto Etiquetado (sin incluir Amortización de la Deuda Pública)			
C. Remanentes del Ejercicio Anterior (C = C1 + C2)		0	0
C1. Remanentes de Ingresos de Libre Disposición aplicados en el periodo			
C2. Remanentes de Transferencias Federales Etiquetadas aplicados en el periodo			
I. Balance Presupuestario (I = A - B + C)	-5,690,968	-1,119,377	-1,106,629
II. Balance Presupuestario sin Financiamiento Neto (II = I - A3)	-5,690,968	-1,119,377	-1,106,629
III. Balance Presupuestario sin Financiamiento Neto y sin Remanentes del Ejercicio Anterior (III= II - C)	-5,690,968	-1,119,377	-1,106,629


Concepto	Aprobado	Devengado	Pagado
E. Intereses, Comisiones y Gastos de la Deuda (E = E1+E2)	0	0	0
E1. Intereses, Comisiones y Gastos de la Deuda con Gasto No Etiquetado			
E2. Intereses, Comisiones y Gastos de la Deuda con Gasto Etiquetado			
IV. Balance Primario (IV = III + E)	-5,690,968	-1,119,377	-1,106,629

Concepto	Estimado/ Aprobado	Devengado	Recaudado/ Pagado
F. Financiamiento (F = F1 + F2)	0	0	0
F1. Financiamiento con Fuente de Pago de Ingresos de Libre Disposición			
F2. Financiamiento con Fuente de Pago de Transferencias Federales Etiquetadas			
G. Amortización de la Deuda (G = G1 + G2)	0	0	0
G1. Amortización de la Deuda Pública con Gasto No Etiquetado			
G2. Amortización de la Deuda Pública con Gasto Etiquetado			
A3. Financiamiento Neto (A3 = F - G)	0	0	0

Concepto	Estimado/ Aprobado	Devengado	Recaudado/ Pagado
A1. Ingresos de Libre Disposición	108,000	31,847	31,847
A3.1 Financiamiento Neto con Fuente de Pago de Ingresos de Libre Disposición (A3.1 = F1 - G1)	0	0	0
F1. Financiamiento con Fuente de Pago de Ingresos de Libre Disposición	0	0	0
G1. Amortización de la Deuda Pública con Gasto No Etiquetado	0	0	0
B1. Gasto No Etiquetado (sin incluir Amortización de la Deuda Pública)	5,798,968	1,151,224	1,138,476
C1. Remanentes de Ingresos de Libre Disposición aplicados en el periodo		0	0
V. Balance Presupuestario de Recursos Disponibles (V = A1 + A3.1 - B1 + C1)	-5,690,968	-1,119,377	-1,106,629
VI. Balance Presupuestario de Recursos Disponibles sin Financiamiento Neto (VI = V - A3.1)	-5,690,968	-1,119,377	-1,106,629

Concepto	Estimado/ Aprobado	Devengado	Recaudado/ Pagado
A2. Transferencias Federales Etiquetadas	0	0	0
A3.2 Financiamiento Neto con Fuente de Pago de Transferencias Federales Etiquetadas (A3.2 = F2 - G2)	0	0	0
F2. Financiamiento con Fuente de Pago de Transferencias Federales Etiquetadas	0	0	0
G2. Amortización de la Deuda Pública con Gasto Etiquetado	0	0	0
B2. Gasto Etiquetado (sin incluir Amortización de la Deuda Pública)	0	0	0
C2. Remanentes de Transferencias Federales Etiquetadas aplicados en el periodo		0	0
VII. Balance Presupuestario de Recursos Etiquetados (VII = A2 + A3.2 - B2 + C2)	0	0	0
VIII. Balance Presupuestario de Recursos Etiquetados sin Financiamiento Neto (VIII = VII - A3.2)	0	0	0


 LIC. ENRIQUE NILLA RAMIREZ
 DIRECTOR GENERAL


 LIC. FRANCISCO ONATE FRAGA
 DIRECTOR ADMINISTRATIVO


 LOURDES ALEJANDRA RODRIGUEZ MARTINEZ
 CONTABILIDAD

MUSEO FEDERICO SILVA ESCULTURA CONTEMPORANEA
 Estado Analítico del Ejercicio del Presupuesto de Egresos Detallado - LDF
 Clasificación por Objeto del Gasto (Capítulo y Concepto)
 Del 1 de Enero al 31 de Marzo de 2017 (b)
 (PESOS)

Concepto (c)	Egresos					Subejercicio (e)
	Aprobado (d)	Ampliaciones/ (Reducciones)	Modificado	Devengado	Pagado	
I. Gasto No Etiquetado (I=A+B+C+D+E+F+G+H+I)	8,798,968	106,423	5,985,391	1,161,224	1,138,476	4,754,167
A. Servicios Personales (A=a1+a2+a3+a4+a5+a6+a7)	2,248,040	0	2,248,040	462,931	462,931	1,785,109
a1) Remuneraciones al Personal de Carácter Permanente			0			0
a2) Remuneraciones al Personal de Carácter Transitorio	2,248,040	0	2,248,040	462,931	462,931	1,785,109
a3) Remuneraciones Adicionales y Especiales			0			0
a4) Seguridad Social			0			0
a5) Otras Prestaciones Sociales y Económicas			0			0
a6) Previsiones			0			0
a7) Pago de Estímulos a Servidores Públicos			0			0
B. Materiales y Suministros (B=b1+b2+b3+b4+b5+b6+b7+b8+b9)	155,200	19,197	174,397	24,239	24,239	150,158
b1) Materiales de Administración, Emisión de Documentos y Artículos Oficiales	83,000	7,049	70,649	9,405	9,405	61,244
b2) Alimentos y Utensilios	14,000	1,000	15,000	1,600	1,600	13,310
b3) Materias Primas y Materiales de Producción y Comercialización			0			0
b4) Materiales y Artículos de Construcción y de Reparación	49,600	7,148	56,748	10,637	10,637	46,111
b5) Productos Químicos, Farmacéuticos y de Laboratorio	300	0	300	307	307	-7
b6) Combustibles, Lubricantes y Aditivos	10,700	4,000	14,700	2,200	2,200	12,500
b7) Vasculario, Blancos, Prendas de Protección y Artículos Deportivos			0			0
b8) Materiales y Suministros Para Seguridad			0			0
b9) Herramientas, Refacciones y Accesorios Menores	17,000	0	17,000	0	0	17,000
C. Servicios Generales (C=c1+c2+c3+c4+c5+c6+c7+c8+c9)	3,382,729	45,287	3,428,015	603,516	590,768	2,824,499
c1) Servicios Básicos	243,300	21,295	264,595	64,265	64,265	200,330
c2) Servicios de Arrendamiento	93,000	0	93,000	15,892	15,892	77,108
c3) Servicios Profesionales, Científicos, Técnicos y Otros Servicios	581,900	600	582,500	88,536	88,536	493,964
c4) Servicios Financieros, Bancarios y Comerciales	444,364	4,000	448,364	10,190	10,190	438,174
c5) Servicios de Instalación, Reparación, Mantenimiento y Conservación	298,644	0	298,644	99,295	86,547	200,349
c6) Servicios de Comunicación Social y Publicidad	890,000	0	890,000	154,877	154,877	735,123
c7) Servicios de Traslado y Viáticos	186,000	16,000	202,000	32,617	32,617	169,383
c8) Servicios Oficiales	641,520	3,392	644,912	137,645	137,845	507,067
c9) Otros Servicios Generales	3,000	0	3,000	0	0	3,000
D. Transferencias, Asignaciones, Subsidios y Otras Ayudas (D=d1+d2+d3+d4+d5+d6+d7+d8+d9)	0	0	0	0	0	0
d1) Transferencias Internas y Asignaciones al Sector Público			0			0
d2) Transferencias al Resto del Sector Público			0			0
d3) Subsidios y Subvenciones			0			0
d4) Ayudas Sociales			0			0
d5) Pensiones y Jubilaciones			0			0
d6) Transferencias a Fideicomisos, Mandatos y Otros Análogos			0			0
d7) Transferencias a la Seguridad Social			0			0
d8) Donativos			0			0
d9) Transferencias al Exterior			0			0
E. Bienes Muebles, Inmuebles e Intangibles (E=e1+e2+e3+e4+e5+e6+e7+e8+e9)	13,000	41,939	54,939	60,538	60,538	-5,599
e1) Mobiliario y Equipo de Administración	0	41,939	41,939	41,939	41,939	0
e2) Mobiliario y Equipo Educativo y Recreativo			0			0
e3) Equipo e Instrumental Médico y de Laboratorio			0			0
e4) Vehículos y Equipo de Transporte			0			0
e5) Equipo de Defensa y Seguridad			0			0
e6) Maquinaria, Otros Equipos y Herramientas	13,000	0	13,000	18,599	18,599	-5,599
e7) Activos Biológicos			0			0
e8) Bienes Inmuebles			0			0
e9) Activos Intangibles			0			0
F. Inversión Pública (F=f1+f2+f3)	0	0	0	0	0	0
f1) Obra Pública en Bienes de Dominio Público			0			0
f2) Obra Pública en Bienes Propios			0			0
f3) Proyectos Productivos y Acciones de Fomento			0			0
G. Inversiones Financieras y Otras Provisiones (G=g1+g2+g3+g4+g5+g6+g7)	0	0	0	0	0	0
g1) Inversiones Para el Fomento de Actividades Productivas			0			0
g2) Acciones y Participaciones de Capital			0			0
g3) Compra de Títulos y Valores			0			0
g4) Concesión de Préstamos			0			0
g5) Inversiones en Fideicomisos, Mandatos y Otros Análogos			0			0
Fideicomiso de Desastres Naturales (Informativo)			0			0
g6) Otras Inversiones Financieras			0			0
g7) Provisiones para Contingencias y Otras Erogaciones Especiales			0			0
H. Participaciones y Aportaciones (H=h1+h2+h3)	0	0	0	0	0	0
h1) Participaciones			0			0
h2) Aportaciones			0			0
h3) Convenios			0			0
I. Deuda Pública (I=i1+i2+i3+i4+i5+i6+i7)	0	0	0	0	0	0
i1) Amortización de la Deuda Pública			0			0
i2) Intereses de la Deuda Pública			0			0
i3) Comisiones de la Deuda Pública			0			0
i4) Gastos de la Deuda Pública			0			0
i5) Costo por Coberturas			0			0
i6) Apoyos Financieros			0			0
i7) Adeudos de Ejercicios Fiscales Anteriores (ADEFAS)			0			0
II. Gasto Etiquetado (II=A+B+C+D+E+F+G+H+I)	0	0	0	0	0	0
A. Servicios Personales (A=a1+a2+a3+a4+a5+a6+a7)	0	0	0	0	0	0
a1) Remuneraciones al Personal de Carácter Permanente			0			0
a2) Remuneraciones al Personal de Carácter Transitorio			0			0
a3) Remuneraciones Adicionales y Especiales			0			0
a4) Seguridad Social			0			0
a5) Otras Prestaciones Sociales y Económicas			0			0
a6) Previsiones			0			0
a7) Pago de Estímulos a Servidores Públicos			0			0

MUSEO FEDERICO SILVA ESCULTURA CONTEMPORANEA
 Estado Analítico del Ejercicio del Presupuesto de Egresos Detallado - LDF
 Clasificación por Objeto del Gasto (Capítulo y Concepto)
 Del 1 de Enero al 31 de Marzo de 2017 (b)
 (PESOS)

Concepto (c)	Egresos					Subejercicio (e)
	Aprobado (d)	Ampliaciones/ (Reducciones)	Modificado	Devengado	Pagado	
B. Materiales y Suministros (B=b1+b2+b3+b4+b5+b6+b7+b8+b9)	0	0	0	0	0	0
b1) Materiales de Administración, Emisión de Documentos y Artículos Oficiales			0	0	0	0
b2) Alimentos y Utensilios			0	0	0	0
b3) Materias Primas y Materiales de Producción y Comercialización			0	0	0	0
b4) Materiales y Artículos de Construcción y de Reparación			0	0	0	0
b5) Productos Químicos, Farmacéuticos y de Laboratorio			0	0	0	0
b6) Combustibles, Lubricantes y Aditivos			0	0	0	0
b7) Vestuario, Blancos, Prendas de Protección y Artículos Deportivos			0	0	0	0
b8) Materiales y Suministros Para Seguridad			0	0	0	0
b9) Herramientas, Refacciones y Accesorios Menores			0	0	0	0
C. Servicios Generales (C=c1+c2+c3+c4+c5+c6+c7+c8+c9)	0	0	0	0	0	0
c1) Servicios Básicos			0	0	0	0
c2) Servicios de Arrendamiento			0	0	0	0
c3) Servicios Profesionales, Científicos, Técnicos y Otros Servicios			0	0	0	0
c4) Servicios Financieros, Bancarios y Comerciales			0	0	0	0
c5) Servicios de Instalación, Reparación, Mantenimiento y Conservación			0	0	0	0
c6) Servicios de Comunicación Social y Publicidad			0	0	0	0
c7) Servicios de Traslado y Viáticos			0	0	0	0
c8) Servicios Oficiales			0	0	0	0
c9) Otros Servicios Generales			0	0	0	0
D. Transferencias, Asignaciones, Subsidios y Otras Ayudas (D=d1+d2+d3+d4+d5+d6+d7+d8+d9)	0	0	0	0	0	0
d1) Transferencias Internas y Asignaciones al Sector Público			0	0	0	0
d2) Transferencias al Resto del Sector Público			0	0	0	0
d3) Subsidios y Subvenciones			0	0	0	0
d4) Ayudas Sociales			0	0	0	0
d5) Pensiones y Jubilaciones			0	0	0	0
d6) Transferencias a Fideicomisos, Mandatos y Otros Análogos			0	0	0	0
d7) Transferencias a la Seguridad Social			0	0	0	0
d8) Donativos			0	0	0	0
d9) Transferencias al Exterior			0	0	0	0
E. Bienes Muebles, Inmuebles e Intangibles (E=e1+e2+e3+e4+e5+e6+e7+e8+e9)	0	0	0	0	0	0
e1) Mobiliario y Equipo de Administración			0	0	0	0
e2) Mobiliario y Equipo Educativo y Recreativo			0	0	0	0
e3) Equipo e Instrumental Médico y de Laboratorio			0	0	0	0
e4) Vehículos y Equipo de Transporte			0	0	0	0
e5) Equipo de Defensa y Seguridad			0	0	0	0
e6) Maquinaria, Otros Equipos y Herramientas			0	0	0	0
e7) Activos Biológicos			0	0	0	0
e8) Bienes Inmuebles			0	0	0	0
e9) Activos Intangibles			0	0	0	0
F. Inversión Pública (F=f1+f2+f3)	0	0	0	0	0	0
f1) Obra Pública en Bienes de Dominio Público			0	0	0	0
f2) Obra Pública en Bienes Propios			0	0	0	0
f3) Proyectos Productivos y Acciones de Fomento			0	0	0	0
G. Inversiones Financieras y Otras Provisiones (G=g1+g2+g3+g4+g5+g6+g7)	0	0	0	0	0	0
g1) Inversiones Para el Fomento de Actividades Productivas			0	0	0	0
g2) Acciones y Participaciones de Capital			0	0	0	0
g3) Compra de Títulos y Valores			0	0	0	0
g4) Concesión de Préstamos			0	0	0	0
g5) Inversiones en Fideicomisos, Mandatos y Otros Análogos			0	0	0	0
Fideicomiso de Desastres Naturales (Informativo)			0	0	0	0
g6) Otras Inversiones Financieras			0	0	0	0
g7) Provisiones para Contingencias y Otras Erogaciones Especiales			0	0	0	0
H. Participaciones y Aportaciones (H=h1+h2+h3)	0	0	0	0	0	0
h1) Participaciones			0	0	0	0
h2) Aportaciones			0	0	0	0
h3) Convenios			0	0	0	0
I. Deuda Pública (I=i1+i2+i3+i4+i5+i6+i7)	0	0	0	0	0	0
i1) Amortización de la Deuda Pública			0	0	0	0
i2) Intereses de la Deuda Pública			0	0	0	0
i3) Comisiones de la Deuda Pública			0	0	0	0
i4) Gastos de la Deuda Pública			0	0	0	0
i5) Costo por Coberturas			0	0	0	0
i6) Apoyos Financieros			0	0	0	0
i7) Adeudos de Ejercicios Fiscales Anteriores (ADEFAS)			0	0	0	0
III. Total de Egresos (III = I + II)	5,798,988	106,423	5,905,391	1,151,224	1,138,476	4,754,167


LIC. ENRIQUE VILLA RAMIREZ
 DIRECTOR GENERAL


LIC. FRANCISCO CANATE FRAGA
 DIRECTOR ADMINISTRATIVO

LOURDES ALEXANDRA RODRIGUEZ MARTINEZ
 CONTABILIDAD

MUSEO FEDERICO SILVA ESCULTURA CONTEMPORANEA
 Estado Analítico del Ejercicio del Presupuesto de Egresos Detallado - LDF
 Clasificación Administrativa
 Del 1 de Enero al 31 de Marzo de 2017 (b)
 (PESOS)

Concepto (c)	Egresos					Subejercicio (e)
	Aprobado (d)	Ampliaciones/ (Reducciones)	Modificado	Devengado	Pagado	
I. Gasto No Etiquetado (I=A+B+C+D+E+F+G+H)	5,798,968	106,423	5,905,391	1,151,224	1,138,476	4,754,167
MUSEO	5,798,968	106,423	5,905,391	1,151,224	1,138,476	4,754,167
						0
						0
						0
						0
						0
						0
						0
						0
						0
						0
						0
						0
						0
						0
						0
						0
						0
						0
II. Gasto Etiquetado (II=A+B+C+D+E+F+G+H)	0	0	0	0	0	0
						0
						0
						0
						0
						0
						0
						0
						0
						0
						0
						0
						0
III. Total de Egresos (III = I + II)	5,798,968	106,423	5,905,391	1,151,224	1,138,476	4,754,167


 LIC. ENRIQUE VILLA RAMIREZ
 DIRECTOR GENERAL


 LIC. FRANCISCO ONATE FRAGA
 DIRECTOR ADMINISTRATIVO



 LOURDES ALEJANDRA RODRIGUEZ MARTINEZ
 CONTABILIDAD

MUSEO FEDERICO SILVA ESCULTURA CONTEMPORANEA
Estado Analítico del Ejercicio del Presupuesto de Egresos Detallado - LDF
Clasificación Funcional (Finalidad y Función)
Del 1 de Enero al 31 de Marzo de 2017 (b)
(PESOS)


Concepto (c)	Egresos					Subejercicio (e)
	Aprobado (d)	Ampliaciones/ (Reducciones)	Modificado	Devengado	Pagado	
I. Gasto No Etiquetado (I=A+B+C+D)	5,798,968	106,423	5,905,391	1,151,224	1,138,476	4,754,167
A. Gobierno (A=a1+a2+a3+a4+a5+a6+a7+a8)	3,407,564	89,789	3,497,353	753,948	741,200	2,743,405
a1) Legislación			0			0
a2) Justicia			0			0
a3) Coordinación de la Política de Gobierno			0			0
a4) Relaciones Exteriores			0			0
a5) Asuntos Financieros y Hacendarios	3,407,564	89,789	3,497,353	753,948	741,200	2,743,405
a6) Seguridad Nacional			0			0
a7) Asuntos de Orden Público y de Seguridad Interior			0			0
a8) Otros Servicios Generales			0			0
B. Desarrollo Social (B=b1+b2+b3+b4+b5+b6+b7)	2,391,404	16,634	2,408,038	397,276	397,276	2,010,762
b1) Protección Ambiental			0			0
b2) Vivienda y Servicios a la Comunidad			0			0
b3) Salud			0			0
b4) Recreación, Cultura y Otras Manifestaciones Sociales	2,391,404	16,634	2,408,038	397,276	397,276	2,010,762
b5) Educación			0			0
b6) Protección Social			0			0
b7) Otros Asuntos Sociales			0			0
C. Desarrollo Económico (C=c1+c2+c3+c4+c5+c6+c7+c8+c9)	0	0	0	0	0	0
c1) Asuntos Económicos, Comerciales y Laborales en General			0			0
c2) Agropecuaria, Silvicultura, Pesca y Caza			0			0
c3) Combustibles y Energía			0			0
c4) Minería, Manufacturas y Construcción			0			0
c5) Transporte			0			0
c6) Comunicaciones			0			0
c7) Turismo			0			0
c8) Ciencia, Tecnología e Innovación			0			0
c9) Otras Industrias y Otros Asuntos Económicos			0			0
D. Otras No Clasificadas en Funciones Anteriores (D=d1+d2+d3+d4)	0	0	0	0	0	0
d1) Transacciones de la Deuda Pública / Costo Financiero de la Deuda			0			0
d2) Transferencias, Participaciones y Aportaciones Entre Diferentes Niveles y Ordenes de Gobierno			0			0
d3) Saneamiento del Sistema Financiero			0			0
d4) Adeudos de Ejercicios Fiscales Anteriores			0			0
II. Gasto Etiquetado (II=A+B+C+D)	0	0	0	0	0	0
A. Gobierno (A=a1+a2+a3+a4+a5+a6+a7+a8)	0	0	0	0	0	0
a1) Legislación			0			0
a2) Justicia			0			0
a3) Coordinación de la Política de Gobierno			0			0
a4) Relaciones Exteriores			0			0
a5) Asuntos Financieros y Hacendarios			0			0
a6) Seguridad Nacional			0			0
a7) Asuntos de Orden Público y de Seguridad Interior			0			0
a8) Otros Servicios Generales			0			0
B. Desarrollo Social (B=b1+b2+b3+b4+b5+b6+b7)	0	0	0	0	0	0
b1) Protección Ambiental			0			0
b2) Vivienda y Servicios a la Comunidad			0			0
b3) Salud			0			0
b4) Recreación, Cultura y Otras Manifestaciones Sociales			0			0
b5) Educación			0			0
b6) Protección Social			0			0
b7) Otros Asuntos Sociales			0			0
C. Desarrollo Económico (C=c1+c2+c3+c4+c5+c6+c7+c8+c9)	0	0	0	0	0	0
c1) Asuntos Económicos, Comerciales y Laborales en General			0			0
c2) Agropecuaria, Silvicultura, Pesca y Caza			0			0
c3) Combustibles y Energía			0			0
c4) Minería, Manufacturas y Construcción			0			0
c5) Transporte			0			0
c6) Comunicaciones			0			0
c7) Turismo			0			0
c8) Ciencia, Tecnología e Innovación			0			0
c9) Otras Industrias y Otros Asuntos Económicos			0			0

MUSEO FEDERICO SILVA ESCULTURA CONTEMPORANEA
 Estado Analítico del Ejercicio del Presupuesto de Egresos Detallado - LDF
 Clasificación Funcional (Finalidad y Función)
 Del 1 de Enero al 31 de Marzo de 2017 (b)
 (PESOS)

Concepto (c)	Egresos					Subejercicio (e)
	Aprobado (d)	Ampliaciones/ (Reducciones)	Modificado	Devengado	Pagado	
D. Otras No Clasificadas en Funciones Anteriores (D=d1+d2+d3+d4)	0	0	0	0	0	0
d1) Transacciones de la Deuda Publica / Costo Financiero de la Deuda			0			0
d2) Transferencias, Participaciones y Aportaciones Entre Diferentes Niveles y Ordenes de Gobierno			0			0
d3) Saneamiento del Sistema Financiero			0			0
d4) Adeudos de Ejercicios Fiscales Anteriores			0			0
III. Total de Egresos (III = I + II)	5,798,968	106,423	5,905,391	1,151,224	1,138,476	4,754,167


 LIC. ENRIQUE VELIZ RAMIREZ
 DIRECTOR GENERAL



 LIC. FRANCISCO ONATE FRAGA
 DIRECTOR ADMINISTRATIVO


 LOURDES ALEJANDRA RODRIGUEZ MARTINEZ
 CONTABILIDAD

MUSEO FEDERICO SILVA ESCULTURA CONTEMPORANEA
 Proyecciones de Ingresos - LDF
 (PESOS)
 (CIFRAS NOMINALES)

Concepto (b)	Año en Cuestión (de iniciativa de Ley) (c)	Año 1 (d)	Año 2 (d)	Año 3 (d)	Año 4 (d)	Año 5 (d)
1. Ingresos de Libre Disposición (1=A+B+C+D+E+F+G+H+J+K+L)	0	0	0	0	0	0
A. Impuestos						
B. Cuotas y Aportaciones de Seguridad Social						
C. Contribuciones de Mejoras						
D. Derechos						
E. Productos						
F. Aprovechamientos						
G. Ingresos por Ventas de Bienes y Servicios						
H. Participaciones						
I. Incentivos Derivados de la Colaboración Fiscal						
J. Transferencias						
K. Convenios						
L. Otros Ingresos de Libre Disposición						
2. Transferencias Federales Etiquetadas (2=A+B+C+D+E)	0	0	0	0	0	0
A. Aportaciones						
B. Convenios						
C. Fondos Distintos de Aportaciones						
D. Transferencias, Subsidios y Subvenciones, y Pensiones y Jubilaciones						
E. Otras Transferencias Federales Etiquetadas						
3. Ingresos Derivados de Financiamientos (3=A)	0	0	0	0	0	0
A. Ingresos Derivados de Financiamientos						
4. Total de Ingresos Proyectados (4=1+2+3)	0	0	0	0	0	0
Datos Informativos						
1. Ingresos Derivados de Financiamientos con Fuente de Pago de Recursos de Libre Disposición						
2. Ingresos derivados de Financiamientos con Fuente de Pago de Transferencias Federales Etiquetadas						
3. Ingresos Derivados de Financiamiento (3 = 1 + 2)	0	0	0	0	0	0


 LIC. ENRIQUE ONATE FRAGA
 DIRECTOR GENERAL


 LIC. FRANCISCO ONATE FRAGA
 DIRECTOR ADMINISTRATIVO



 LOURDES ALEJANDRA RODRIGUEZ MARTINEZ
 CONTABILIDAD

MUSEO FEDERICO SILVA ESCULTURA CONTEMPORANEA
 Proyecciones de Egresos - LDF
 (PESOS)
 (CIFRAS NOMINALES)

Concepto (b)	Año en Cuestión (de proyecto de presupuesto) (c)	Año 1 (d)	Año 2 (d)	Año 3 (d)	Año 4 (d)	Año 5 (d)
1. Gasto No Etiquetado (1=A+B+C+D+E+F+G+H+I)	0	0	0	0	0	0
A. Servicios Personales						
B. Materiales y Suministros						
C. Servicios Generales						
D. Transferencias, Asignaciones, Subsidios y Otras Ayudas						
E. Bienes Muebles, Inmuebles e Intangibles						
F. Inversión Pública						
G. Inversiones Financieras y Otras Provisiones						
H. Participaciones y Aportaciones						
I. Deuda Pública						
2. Gasto Etiquetado (2=A+B+C+D+E+F+G+H+I)	0	0	0	0	0	0
A. Servicios Personales						
B. Materiales y Suministros						
C. Servicios Generales						
D. Transferencias, Asignaciones, Subsidios y Otras Ayudas						
E. Bienes Muebles, Inmuebles e Intangibles						
F. Inversión Pública						
G. Inversiones Financieras y Otras Provisiones						
H. Participaciones y Aportaciones						
I. Deuda Pública						
3. Total de Egresos Proyectados (3 = 1 + 2)	0	0	0	0	0	0



 LIC. ENRIQUE VILLAR RAMIREZ
 DIRECTOR GENERAL



 LIC. FRANCISCO ONATE FRAGA
 DIRECTOR ADMINISTRATIVO


 LOURDES ALEJANDRA RODRIGUEZ MARTINEZ
 CONTABILIDAD

MUSEO FEDERICO SILVA ESCULTURA CONTEMPORANEA
Resultados de Ingresos - LDF
(PESOS)

Concepto (b)	Año 5 ¹ (c)	Año 4 ¹ (c)	Año 3 ¹ (c)	Año 2 ¹ (c)	Año 1 ¹ (c)	Año del Ejercicio Vigente ² (d)
1. Ingresos de Libre Disposición (1=A+B+C+D+E+F+G+H+I+J+K+L)	0	0	0	0	0	0
A. Impuestos						
B. Cuotas y Aportaciones de Seguridad Social						
C. Contribuciones de Mejoras						
D. Derechos						
E. Productos						
F. Aprovechamientos						
G. Ingresos por Ventas de Bienes y Servicios						
H. Participaciones						
I. Incentivos Derivados de la Colaboración Fiscal						
J. Transferencias						
K. Convenios						
L. Otros Ingresos de Libre Disposición						
2. Transferencias Federales Etiquetadas (2=A+B+C+D+E)	0	0	0	0	0	0
A. Aportaciones						
B. Convenios						
C. Fondos Distintos de Aportaciones						
D. Transferencias, Subsidios y Subvenciones, y Pensiones y Jubilaciones						
E. Otras Transferencias Federales Etiquetadas						
3. Ingresos Derivados de Financiamientos (3=A)	0	0	0	0	0	0
A. Ingresos Derivados de Financiamientos						
4. Total de Resultados de Ingresos (4=1+2+3)	0	0	0	0	0	0
Datos Informativos						
1. Ingresos Derivados de Financiamientos con Fuente de Pago de Recursos de Libre Disposición						
2. Ingresos derivados de Financiamientos con Fuente de Pago de Transferencias Federales Etiquetadas						
3. Ingresos Derivados de Financiamiento (3 = 1 + 2)	0	0	0	0	0	0


 LIC. ENRIQUE VILCA RAMIREZ
 DIRECTOR GENERAL



 LIC. FRANCISCO ONATE FRAGA
 DIRECTOR ADMINISTRATIVO


 LOURDES ALEJANDRA RODRIGUEZ MARTINEZ
 CONTABILIDAD

MUSEO FEDERICO SILVA ESCULTURA CONTEMPORANEA						
Resultados de Egresos - LDF						
(PESOS)						
Concepto (b)	Año 5 ¹ (c)	Año 4 ¹ (c)	Año 3 ¹ (c)	Año 2 ¹ (c)	Año 1 ¹ (c)	Año del Ejercicio Vigente ² (d)
1. Gasto No Etiquetado (1=A+B+C+D+E+F+G+H+I)	0	0	0	0	0	0
A. Servicios Personales						
B. Materiales y Suministros						
C. Servicios Generales						
D. Transferencias, Asignaciones, Subsidios y Otras Ayudas						
E. Bienes Muebles, Inmuebles e Intangibles						
F. Inversión Pública						
G. Inversiones Financieras y Otras Provisiones						
H. Participaciones y Aportaciones						
I. Deuda Pública						
2. Gasto Etiquetado (2=A+B+C+D+E+F+G+H+I)	0	0	0	0	0	0
A. Servicios Personales						
B. Materiales y Suministros						
C. Servicios Generales						
D. Transferencias, Asignaciones, Subsidios y Otras Ayudas						
E. Bienes Muebles, Inmuebles e Intangibles						
F. Inversión Pública						
G. Inversiones Financieras y Otras Provisiones						
H. Participaciones y Aportaciones						
I. Deuda Pública						
3. Total del Resultado de Egresos (3=1+2)	0	0	0	0	0	0


LIC. ENRIQUE VIZA RAMIREZ
DIRECTOR GENERAL


LIC. FRANCISCO ONATE PRAGA
DIRECTOR ADMINISTRATIVO


LOURDES ALEJANDRA RODRIGUEZ MARTINEZ
CONTABILIDAD

NOMBRE DEL ENTE PUBLICO (a) MUSEO FEDERICO SILVA ESCULTURA CONTEMPORANEA					
	Pensiones y jubilaciones	Salud	Riesgos de trabajo	Invalidez y vida	Otras prestaciones sociales
Tipo de Sistema					
Prestación laboral o Fondo general para trabajadores del estado o municipio					
Beneficio definido, Contribución definida o Mixto					
Población afiliada					
Activos					
Edad máxima					
Edad mínima					
Edad promedio					
Pensionados y Jubilados					
Edad máxima					
Edad mínima					
Edad promedio					
Beneficiarios					
Promedio de años de servicio (trabajadores activos)					
Aportación individual al plan de pensión como % del salario					
Aportación del ente público al plan de pensión como % del salario					
Crecimiento esperado de los pensionados y jubilados (como %)					
Crecimiento esperado de los activos (como %)					
Edad de Jubilación o Pensión					
Esperanza de vida					
Ingresos del Fondo					
Ingresos Anuales al Fondo de Pensiones					
Nómina anual					
Activos					
Pensionados y Jubilados					
Beneficiarios de Pensionados y Jubilados					
Monto mensual por pensión					
Máximo					
Mínimo					
Promedio					
Monto de la reserva					
Valor presente de las obligaciones					
Pensiones y Jubilaciones en curso de pago					
Generación actual					
Generaciones futuras					
Valor presente de las contribuciones asociadas a los sueldos futuros de cotización X%					
Generación actual					
Generaciones futuras					
Valor presente de aportaciones futuras					
Generación actual					
Generaciones futuras					
Otros ingresos					
Déficit/superávit actuarial					
Generación actual					
Generaciones futuras					
Periodo de suficiencia					
Año de descapitalización					
Tasa de rendimiento					
Estudio actuarial					
Año de elaboración del estudio actuarial					
Empresa que elaboró el estudio actuarial					


 LIC. ENRIQUE DE LA RAMIREZ
 DIRECTOR GENERAL


 LIC. FRANCISCO GUATE FRAGA
 DIRECTOR ADMINISTRATIVO


 LOURDES ALEJANDRA RODRIGUEZ MARTINEZ
 CONTABILIDAD