



06 DE NOVIEMBRE 2017
Oficio MFS/DG/DA/347/17

**C.P. JOAQUIN HERRAN LOPEZ
DIRECTOR DE CONTABILIDAD GUBERNAMENTAL
DE LA SECRETARIA DE FINANZAS**

Adjunto a la presente copias de los Estados Financieros, correspondiente al mes de octubre del año en curso del Museo Federico Silva. Escultura Contemporánea.

Aprovecho la ocasión para enviarle un afectuoso saludo.

ATENTAMENTE

**ENRIQUE VILLA RAMIREZ
DIRECTOR GENERAL
MUSEO FEDERICO SILVA
ESCULTURA CONTEMPORANEA.**



2017: "Un siglo de las Constituciones"



c.c.p. Lic. Gabriel Rosillo Iglesias.- Contralor General Del Estado.
Expediente.
Minutario.

Información de Periodos Intermedios
Estado de Situación Financiera
Al 31 de Octubre de 2017 y 2016
(Pesos)

MUSEO FEDERICO SILVA ESCULTURA CONTEMPORANEA

CONCEPTO	Año 2017	Año 2016	CONCEPTO	Año 2017	Año 2016
ACTIVO			PASIVO		
Activo Circulante			Pasivo Circulante		
Efectivo y Equivalentes	1,146,564	890,904	Cuentas por Pagar a Corto Plazo	71,348	118,079
Derechos a Recibir Efectivo o Equivalentes	20	21,827	Documentos por Pagar a Corto Plazo	0	0
Derechos a Recibir Bienes o Servicios	0	0	Porción a Corto Plazo de la Deuda Pública a Largo Plazo	0	0
Inventarios	2,253	0	Títulos y Valores a Corto Plazo	0	0
Almacenes	0	0	Pasivos Diferidos a Corto Plazo	0	0
Estimación por Pérdida o Deterioro de Activos Circulantes	0	0	Fondos y Bienes de Terceros en Garantía y/o Administración a Corto Plazo	0	0
Otros Activos Circulantes	0	0	Provisiones a Corto Plazo	0	0
Total de Activos Circulantes	1,148,837	912,731	Total de Pasivos Circulantes	71,349	118,079
Activo No Circulante			Pasivo No Circulante		
Inversiones Financieras a Largo Plazo	0	0	Cuentas por Pagar a Largo Plazo	0	0
Derechos a Recibir Efectivo o Equivalentes a Largo Plazo	0	0	Documentos por Pagar a Largo Plazo	0	0
Bienes Inmuebles, Infraestructura y Construcciones en Proceso	0	0	Deuda Pública a Largo Plazo	0	0
Bienes Muebles	44,997,200	44,686,216	Pasivos Diferidos a Largo Plazo	0	0
Activos Intangibles	118,600	118,600	Fondos y Bienes de Terceros en Garantía y/o en Administración a Largo Plazo	0	0
Depreciación, Deterioro y Amortización Acumulada de Bienes	-191,238	0	Provisiones a Largo Plazo	0	0
Activos Diferidos	0	0	Total de Pasivos No Circulantes	0	0
Estimación por Pérdida o Deterioro de Activos no Circulantes	0	0	TOTAL DEL PASIVO	71,349	118,079
Otros Activos no Circulantes	0	0	HACIENDA PÚBLICA/ PATRIMONIO		
Total de Activos No Circulantes	44,924,562	44,804,816	Hacienda Pública/Patrimonio Contribuido	40,053,307	40,053,307
TOTAL DEL ACTIVO	46,073,398	45,717,547	Aportaciones	0	0
			Donaciones de Capital	0	0
			Actualización de la Hacienda Pública / Patrimonio	40,053,307	40,053,307
			Hacienda Pública/Patrimonio Generado	5,948,742	5,546,161
			Resultados del Ejercicio (Ahorro / Desahorro)	811,320	830,300
			Resultados de Ejercicios Anteriores	4,621,996	4,358,511
			Revalúos	159,666	0
			Reservas	0	0
			Rectificaciones de Resultados de Ejercicios Anteriores	355,760	357,350
			Exceso o Insuficiencia en la Actualización de la Hacienda Pública/Patrimonio	0	0
			Resultado por Posición Monetaria	0	0
			Resultado por Tenencia de Activos no Monetarios	0	0
			Total Hacienda Pública/ Patrimonio	46,002,049	45,599,468
			TOTAL DEL PASIVO Y HACIENDA PÚBLICA / PATRIMONIO	46,073,398	45,717,547

Bajo protesta de decir verdad decimos que los Estados Financieros y sus Notas son razonablemente correctos y responsabilidad del emisor

LIC. ENRIQUE VILLA RAMIREZ
DIRECTOR GENERAL

LOURDES ALBA ROSA RODRIGUEZ MARTINEZ
CONTABILIDAD

LIC. FRANCISCO ONATE FRAGA
DIRECTOR ADMINISTRATIVO

Información de Periodos Intermedios
Estado de Actividades
Del 1 de Enero al 31 de Octubre de 2017 y 2016
(Pesos)

Ente Público: MUSEO FEDERICO SILVA ESCULTURA CONTEMPORANEA

Concepto	2017	2016
INGRESOS Y OTROS BENEFICIOS		
Ingresos de la Gestión	114,027	106,905
Impuestos	0	0
Cuotas y Aportaciones de Seguridad Social	0	0
Contribuciones de Mejoras	0	0
Derechos	100,160	97,455
Productos de Tipo Corriente	7,850	7,180
Aprovechamientos de Tipo Corriente	0	0
Ingresos por Venta de Bienes y Servicios	6,017	2,270
Ingresos no Comprendidos en las Fracciones de la Ley de Ingresos Causados en Ejercicios Fiscales Anteriores Pendientes de Liquidación	0	0
Participaciones, Aportaciones, Transferencias, Asignaciones, Participaciones y Aportaciones	4,876,897	5,080,956
Participaciones y Aportaciones	3,397,342	5,080,956
Transferencias, Asignaciones, Subsidios y Otras ayudas	1,479,555	0
Otros Ingresos y Beneficios	0	0
Ingresos Financieros	0	0
Incremento por Variación de Inventarios	0	0
Disminución del Exceso de Estimaciones por Pérdida o Deterioro u	0	0
Disminución del Exceso de Provisiones	0	0
Otros Ingresos y Beneficios Varios	0	0
Total de Ingresos y Otros Beneficios	4,990,924	5,187,861
GASTOS Y OTRAS PÉRDIDAS		
Gastos de Funcionamiento	4,179,104	4,357,561
Servicios Personales	1,574,876	1,481,866
Materiales y Suministros	134,738	193,726
Servicios Generales	2,469,490	2,681,969
Transferencias, Asignaciones, Subsidios y Otras Ayudas	0	0
Transferencias Internas y Asignaciones al Sector Público	0	0
Transferencias al Resto del Sector Público	0	0
Subsidios y Subvenciones	0	0
Ayudas Sociales	0	0
Pensiones y Jubilaciones	0	0
Transferencias a Fideicomisos, Mandatos y Contratos Análogos	0	0
Transferencias a la Seguridad Social	0	0
Donativos	0	0
Transferencias al Exterior	0	0
Participaciones y Aportaciones	0	0
Participaciones	0	0
Aportaciones	0	0
Convenios	0	0
Intereses, Comisiones y Otros Gastos de la Deuda Pública	0	0
Intereses de la Deuda Pública	0	0
Comisiones de la Deuda Pública	0	0
Gastos de la Deuda Pública	0	0
Costo por Coberturas	0	0
Apoyos Financieros	0	0
Otros Gastos y Pérdidas Extraordinarias	500	0
Estimaciones, Depreciaciones, Deterioros, Obsolescencia y	0	0
Provisiones	0	0
Disminución de Inventarios	0	0
Aumento por Insuficiencia de Estimaciones por Pérdida o Deterioro y	0	0
Aumento por Insuficiencia de Provisiones	0	0
Otros Gastos	500	0
Inversión Pública	0	0
Inversión Pública no Capitalizable	0	0
Total de Gastos y Otras Pérdidas	4,179,604	4,357,561
Resultados del Ejercicio (Ahorro/Desahorro)	811,320	830,300

Bajo protesta de decir verdad declaramos que los Estados Financieros y sus Notas son razonablemente correctos y responsabilidad de

LIC. ENRIQUE VILLA RAMIREZ
DIRECTOR GENERAL

LIC. FRANCISCO ONATE FRAGA
DIRECTOR ADMINISTRATIVO

LOURDES ALEJANDRA RODRIGUEZ MARTINEZ
CONTABILIDAD

Información de Periodos Intermedios
Estado de Variación en la Hacienda Pública
Del 1 de Enero al 31 de Octubre de 2017
(pesos)

MUSEO FEDERICO SILVA ESCULTURA CONTEMPORANEA

Ente Público:

Concepto	Hacienda Pública/Patrimonio Contribuido	Hacienda Pública/Patrimonio Generado de Ejercicios Anteriores	Hacienda Pública/Patrimonio Generado del Ejercicio	Ajustes por Cambios de Valor	TOTAL
Rectificaciones de Resultados de Ejercicios Anteriores	0	357,350	-1,590	0	355,760
Patrimonio Neto Inicial Ajustado del Ejercicio	40,053,307	0	0	0	40,053,307
Aportaciones	0	0	0	0	0
Donaciones de Capital	0	0	0	0	0
Actualización de la Hacienda Pública/Patrimonio	40,053,307	0	0	0	40,053,307
Variaciones de la Hacienda Pública/Patrimonio Neto del Ejercicio	0	4,518,178	830,300	0	5,348,478
Resultados del Ejercicio (Ahorro/Desahorro)	0	0	830,300	0	830,300
Resultados de Ejercicios Anteriores	0	4,358,511	0	0	4,358,511
Revalúos	0	159,667	0	0	159,667
Reservas	0	0	0	0	0
Hacienda Pública/Patrimonio Neto Final del Ejercicio 2016	40,053,307	4,875,528	830,300	0	45,759,135
Cambios en la Hacienda Pública/Patrimonio Neto del Ejercicio 2017	0	0	0	0	0
Aportaciones	0	0	0	0	0
Donaciones de Capital	0	0	0	0	0
Actualización de la Hacienda Pública/Patrimonio	0	0	0	0	0
Variaciones de la Hacienda Pública/Patrimonio Neto del Ejercicio 2017	0	-566,815	811,320	0	244,505
Resultados del Ejercicio (Ahorro/Desahorro)	0	0	811,320	0	811,320
Resultados de Ejercicios Anteriores	0	-566,815	0	0	-566,815
Revalúos	0	0	0	0	0
Reservas	0	0	0	0	0
Saldo Neto en la Hacienda Pública / Patrimonio 2017	40,053,307	4,308,713	1,640,030	0	46,002,050

Bajo protesta de decir verdad declaramos que los Estados Financieros y sus Notas son razonablemente correctos y responsabilidad del emisor

LIC. ENRIQUE VILLA RAMIREZ
DIRECTOR GENERAL

LIC. FRANCISCO ONATE FRAGA
DIRECTOR ADMINISTRATIVO

LIC. ALVARO RAMIREZ MARTINEZ
CONTABILIDAD

Información de Periodos Intermedios
Estado de Cambios en la Situación Financiera
Del 1 de Enero al 31 de Octubre de 2017
(Pesos)

Ente Público: MUSEO FEDERICO SILVA ESCULTURA CONTEMPORANEA

Concepto	Origen	Aplicación
ACTIVO	213,045	568,896
Activo Circulante	21,807	257,913
Efectivo y Equivalentes	0	255,660
Derechos a Recibir Efectivo o Equivalentes	21,807	0
Derechos a Recibir Bienes o Servicios	0	0
Inventarios	0	2,253
Almacenes	0	0
Estimación por Pérdida o Deterioro de Activos Circulantes	0	0
Otros Activos Circulantes	0	0
Activo No Circulante	191,238	310,984
Inversiones Financieras a Largo Plazo	0	0
Derechos a Recibir Efectivo o Equivalentes a Largo Plazo	0	0
Bienes Inmuebles, Infraestructura y Construcciones en Proceso	0	0
Bienes Muebles	0	310,984
Activos Intangibles	0	0
Depreciación, Deterioro y Amortización Acumulada de Bienes	191,238	0
Activos Diferidos	0	0
Estimación por Pérdida o Deterioro de Activos no Circulantes	0	0
Otros Activos no Circulantes	0	0
PASIVO	0	46,730
Pasivo Circulante	0	46,730
Cuentas por Pagar a Corto Plazo	0	46,730
Documentos por Pagar a Corto Plazo	0	0
Porción a Corto Plazo de la Deuda Pública a Largo Plazo	0	0
Títulos y Valores a Corto Plazo	0	0
Pasivos Diferidos a Corto Plazo	0	0
Fondos y Bienes de Terceros en Garantía y/o Administración a Corto Plazo	0	0
Provisiones a Corto Plazo	0	0
Otros Pasivos a Corto Plazo	0	0
Pasivo No Circulante	0	0
Cuentas por Pagar a Largo Plazo	0	0
Documentos por Pagar a Largo Plazo	0	0
Deuda Pública a Largo Plazo	0	0
Pasivos Diferidos a Largo Plazo	0	0
Fondos y Bienes de Terceros en Garantía y/o en Administración a Largo Plazo	0	0
Provisiones a Largo Plazo	0	0
HACIENDA PÚBLICA/ PATRIMONIO	423,152	20,570
Hacienda Pública/Patrimonio Contribuido	0	0
Aportaciones	0	0
Donaciones de Capital	0	0
Actualización de la Hacienda Pública / Patrimonio	0	0
Hacienda Pública/Patrimonio Generado	423,152	20,570
Resultados del Ejercicio (Ahorro / Desahorro)	0	18,980
Resultados de Ejercicios Anteriores	263,485	0
Revalúos	159,666	0
Reservas	0	0
Rectificaciones de Resultados de Ejercicios Anteriores	0	1,590
Exceso o Insuficiencia en la Actualización de la Hacienda Pública/Patrimonio	0	0
Resultado por Posición Monetaria	0	0
Resultado por Tenencia de Activos no Monetarios	0	0

Bajo protesta de decir verdad declaramos que los Estados Financieros y sus Notas son razonablemente correctos y responsabilidad del emisor

LIC. ENRIQUE VILLA RAMIREZ
DIRECTOR GENERAL

LIC. FRANCISCO ONATE FRAGA
DIRECTOR ADMINISTRATIVO

LOURDES ALEJANDRA RODRIGUEZ MARTINEZ
CONTABILIDAD

Información de Periodos Intermedios
Estado Analítico de la Deuda y Otros Pasivos
Del 1 de Enero al 31 de Octubre de 2017
(Pesos)

Ente Público: MUSEO FEDERICO SILVA ESCULTURA CONTEMPORANEA

Denominación de las Deudas	Moneda de Contratación	Institución o País Acreedor	Saldo Inicial del Periodo	Saldo Final del Periodo
DEUDA PÚBLICA				
Corto Plazo				
Deuda Interna				
Instituciones de Crédito	Peso	México	0	0
Títulos y Valores	Peso	México	0	0
Arrendamientos Financieros	Peso	México	0	0
Deuda Externa				
Organismos Financieros Internacionales	Peso	México	0	0
Deuda Bilateral	Peso	México	0	0
Títulos y Valores	Peso	México	0	0
Arrendamientos Financieros	Peso	México	0	0
Subtotal a Corto Plazo			0	0
Largo Plazo				
Deuda Interna				
Instituciones de Crédito	Peso	México	0	0
Títulos y Valores	Peso	México	0	0
Arrendamientos Financieros	Peso	México	0	0
Deuda Externa				
Organismos Financieros Internacionales	Peso	México	0	0
Deuda Bilateral	Peso	México	0	0
Títulos y Valores	Peso	México	0	0
Arrendamientos Financieros	Peso	México	0	0
Subtotal a Largo Plazo			0	0
Otros Pasivos	Peso	México	311,470	71,349
Total Deuda y Otros Pasivos			311,470	71,349

Bajo protesta de decir verdad declaramos que los Estados Financieros y sus Notas son razonablemente correctos y responsabilidad del emisor

 LIC. ENRIQUE VILLA RAMIREZ
 DIRECTOR GENERAL

 LIC. FRANCISCO OÑATE FRAGA
 DIRECTOR ADMINISTRATIVO

 OURDES ALEJANDRA RODRIGUEZ MARTINE
 CONTABILIDAD

Información de Periodos Intermedios
Estado de Flujos de Efectivo
Del 1 de Enero al 31 de Octubre de 2017 y 2016
(Pesos)

Ente Público:

MUSEO FEDERICO SILVA ESCULTURA CONTEMPORANEA

Concepto	2017	2016
Flujos de Efectivo de las Actividades de Operación		
Origen	4,990,924	5,187,171
Impuestos	0	0
Cuotas y Aportaciones de Seguridad Social	0	0
Contribuciones de mejoras	0	0
Derechos	100,160	97,455
Productos de Tipo Corriente	7,850	7,180
Aprovechamientos de Tipo Corriente	0	-690
Ingresos por Venta de Bienes y Servicios	6,017	2,270
Ingresos no Comprendidos en las Fracciones de la Ley de Ingresos Causados en Ejercicios	0	0
Participaciones y Aportaciones	3,397,342	5,080,956
Transferencias, Asignaciones y Subsidios y Otras Ayudas	1,479,555	0
Otros Orígenes de Operación	0	0
Aplicación	4,253,137	4,324,018
Servicios Personales	1,574,876	1,481,866
Materiales y Suministros	134,808	193,726
Servicios Generales	2,423,960	2,592,790
Transferencias Internas y Asignaciones al Sector Público	0	0
Transferencias al resto del Sector Público	0	0
Subsidios y Subvenciones	0	0
Ayudas Sociales	0	0
Pensiones y Jubilaciones	0	0
Transferencias a Fideicomisos, Mandatos y Contratos Análogos	0	0
Transferencias a la Seguridad Social	0	0
Donativos	0	0
Transferencias al Exterior	0	0
Participaciones	0	0
Aportaciones	0	0
Convenios	0	0
Otras Aplicaciones de Operación	119,493	55,636
Flujos Netos de Efectivo por Actividades de Operación	737,787	863,153
Flujos de Efectivo de las Actividades de Inversión		
Origen	0	0
Bienes Inmuebles, Infraestructura y Construcciones en Proceso	0	0
Bienes Muebles	0	0
Otros Orígenes de Inversión	0	0
Aplicación	130,864	0
Bienes Inmuebles, Infraestructura y Construcciones en Proceso	0	0
Bienes Muebles	130,864	0
Otras Aplicaciones de Inversión	0	0
Flujos Netos de Efectivo por Actividades de Inversión	-130,864	0
Flujo de Efectivo de las Actividades de Financiamiento		
Origen	0	0
Endeudamiento Neto	0	0
Interno	0	0
Externo	0	0
Otros Orígenes de Financiamiento	0	0
Aplicación	0	379,505
Servicios de la Deuda	0	0
Interno	0	0
Externo	0	0
Otras Aplicaciones de Financiamiento	0	379,505
Flujos netos de Efectivo por Actividades de Financiamiento	0	-379,505
Incremento/Disminución Neta en el Efectivo y Equivalentes al Efectivo	606,923	483,648
Efectivo y Equivalentes al Efectivo al Inicio del Ejercicio	539,641	407,256
Efectivo y Equivalentes al Efectivo al final del Ejercicio	1,146,564	890,904

Bajo protesta de decir verdad declaramos que los Estados Financieros y sus Notas son razonablemente correctos y responsabilidad del emisor

LIC. ENRIQUE VILLA RAMIREZ
DIRECTOR GENERAL

LIC. FRANCISCO ORATE FRAGA
DIRECTOR ADMINISTRATIVO

LOURDES ALEJANDRO RODRIGUEZ MARTINEZ
CONTABILIDAD

Información de Periodos Intermedios
Estado Analítico del Activo
Del 1 de Enero al 31 de Octubre de 2017
(Pesos)

Ente Público: MUSEO FEDERICO SILVA ESCULTURA CONTEMPORANEA

Concepto	Saldo Inicial 1	Cargos del Periodo 2	Abonos del Periodo 3	Saldo Final 4=(1+2-3)	Variación del Periodo (4-1)
ACTIVO					
Activo Circulante	539,641	10,465,280	9,856,084	1,148,837	609,196
Efectivo y Equivalentes	539,641	5,200,385	4,593,462	1,146,564	606,923
Derechos a Recibir Efectivo o Equivalentes	0	5,261,677	5,261,657	20	20
Derechos a Recibir Bienes o Servicios	0	0	0	0	0
Inventarios	0	3,218	965	2,253	2,253
Almacenes	0	0	0	0	0
Estimación por Pérdida o Deterioro de Activos Circulantes	0	0	0	0	0
Otros Activos Circulantes	0	0	0	0	0
Activo No Circulante	44,793,698	130,864	0	44,924,562	130,864
Inversiones Financieras a Largo Plazo	0	0	0	0	0
Derechos a Recibir Efectivo o Equivalentes a Largo Plazo	0	0	0	0	0
Bienes Inmuebles, Infraestructura y Construcciones en Proceso	0	0	0	0	0
Bienes Muebles	44,866,336	130,864	0	44,997,200	130,864
Activos Intangibles	118,600	0	0	118,600	0
Depreciación, Deterioro y Amortización Acumulada de Bienes	-191,238	0	0	-191,238	0
Activos Diferidos	0	0	0	0	0
Estimación por Pérdida o Deterioro de Activos no Circulantes	0	0	0	0	0
Otros Activos no Circulantes	0	0	0	0	0
TOTAL DEL ACTIVO	45,333,339	10,596,144	9,856,084	46,073,398	740,060

Bajo protesta de decir verdad declaramos que los Estados Financieros y sus Notas son razonablemente correctos y responsabilidad del emisor

LIC. ENRIQUE VILLA RAMIREZ
DIRECTOR GENERAL

LIC. FRANCISCO ONATE FRAGA
DIRECTOR ADMINISTRATIVO

LOURDES ALEJANDRA RODRIGUEZ MARTINEZ
CONTABILIDAD



MUSEO FEDERICO SILVA ESCULTURA CONTEMPORANEA
ESTADO DE SAN LUIS POTOSI

Reporte Analítico del Pasivo
Del 01/ene./2017 al 31/oct./2017

Fecha y hora de Impresión | 06/nov./2017 09:47 a. m.

Usu: LARM
Rep: rptEstadoAnaliticoDeActivosYPasivos

Cuenta Contable	Saldo Inicial	Cargos del periodo	Abonos del periodo	Saldo Final	Flujo del Periodo
2000 PASIVO	\$311,469.90	\$4,871,238.50	\$4,631,117.15	\$71,348.55	-\$240,121.35
2100 PASIVO CIRCULANTE	\$311,469.90	\$4,871,238.50	\$4,631,117.15	\$71,348.55	-\$240,121.35
2110 CUENTAS POR PAGAR A CORTO PLAZO	\$311,469.90	\$4,871,238.50	\$4,631,117.15	\$71,348.55	-\$240,121.35
2111 SERVICIOS PERSONALES POR PAGAR A CORTO PLAZO	\$0.00	\$1,574,876.00	\$1,574,876.00	\$0.00	\$0.00
2112 PROVEEDORES POR PAGAR A CORTO PLAZO	\$235,660.88	\$2,974,544.90	\$2,784,246.02	\$45,362.00	-\$190,298.88
2117 RETENCIONES Y CONTRIBUCIONES POR PAGAR A CORTO PLAZO	\$75,809.02	\$321,817.60	\$271,995.13	\$25,986.55	-\$49,822.47

LIC. ENRIQUE VILLA RAMIREZ

DIRECTOR GENERAL

LIC. FRANCISCO ONATE FRAGA

DIRECTOR ADMINISTRATIVO

LIC. ENRIQUE VILLA RAMIREZ

CONTABILIDAD



MUSEO FEDERICO SILVA ESCULTURA CONTEMPORANEA
ESTADO DE SAN LUIS POTOSI
Estados de Resultados

Usr: LARM
Rep: rptEstadoResultado

Del 01/ene./2017 al 31/oct./2017

Fecha y hora de Impresión 06/nov./2017 09:49 a. m.

	PERIODO	%	ACUMULADO	%
	1/ene. al 31/oct./2017		01/ene al 31/oct./2017	
INGRESOS Y OTROS BENEFICIOS				
INGRESOS DE GESTIÓN	\$114,027.00	2.28 %	\$114,027.00	2.28 %
DERECHOS	\$100,160.00	2.00 %	\$100,160.00	2.00 %
PRODUCTOS DE TIPO CORRIENTE	\$7,850.00	0.15 %	\$7,850.00	0.15 %
INGRESOS POR VENTA DE BIENES Y SERVICIOS	\$6,017.00	0.12 %	\$6,017.00	0.12 %
PARTICIPACIONES, APORTACIONES, TRANSFERENCIAS, ASIGNACIONES	\$4,876,897.00	97.71 %	\$4,876,897.00	97.71 %
PARTICIPACIONES Y APORTACIONES	\$3,397,342.00	68.07 %	\$3,397,342.00	68.07 %
PARTICIPACIONES	\$1,574,876.00	31.55 %	\$1,574,876.00	31.55 %
APORTACIONES	\$1,775,466.00	35.57 %	\$1,775,466.00	35.57 %
CONVENIOS	\$47,000.00	0.94 %	\$47,000.00	0.94 %
TRANSFERENCIAS, ASIGNACIONES, SUBSIDIOS Y OTRAS AYUDAS	\$1,479,555.00	29.64 %	\$1,479,555.00	29.64 %
TRANSFERENCIAS INTERNAS Y ASIGNACIONES DEL SECTOR PÚBLICO	\$1,479,555.00	29.64 %	\$1,479,555.00	29.64 %
OTROS INGRESOS Y BENEFICIOS	\$0.00	0.00 %	\$0.00	0.00 %
Total de Ingresos	\$4,990,924.00	100.00 %	\$4,990,924.00	100.00 %
GASTOS Y OTRAS PÉRDIDAS				
GASTOS DE FUNCIONAMIENTO	\$4,179,104.02	83.73 %	\$4,179,104.02	83.73 %
SERVICIOS PERSONALES	\$1,574,876.00	31.55 %	\$1,574,876.00	31.55 %
MATERIALES Y SUMINISTROS	\$134,738.15	2.69 %	\$134,738.15	2.69 %
SERVICIOS GENERALES	\$2,469,489.87	49.47 %	\$2,469,489.87	49.47 %
TRANSFERENCIAS, ASIGNACIONES, SUBSIDIOS Y OTRAS AYUDAS	\$0.00	0.00 %	\$0.00	0.00 %
PARTICIPACIONES Y APORTACIONES	\$0.00	0.00 %	\$0.00	0.00 %
INTERESES, COMISIONES Y OTROS GASTOS DE LA DEUDA PÚBLICA	\$0.00	0.00 %	\$0.00	0.00 %
OTROS GASTOS Y PÉRDIDAS EXTRAORDINARIAS	\$500.00	0.01 %	\$500.00	0.01 %
OTROS GASTOS	\$500.00	0.01 %	\$500.00	0.01 %
INVERSIÓN PÚBLICA	\$0.00	0.00 %	\$0.00	0.00 %
Total de Gastos y otras Perdidas	\$4,179,604.02	83.74 %	\$4,179,604.02	83.74 %
Ahorro / Desahorro Neto del Ejercicio	\$811,319.98	16.25 %	\$811,319.98	16.25 %

LIC. ENRIQUE VILLA RAMIREZ
DIRECTOR GENERAL

LIC. FRANCISCO OÑATE FRAGA
DIRECTOR ADMINISTRATIVO

LOURDES ALEXANDRA RODRIGUEZ MARTINEZ
CONTABILIDAD



MUSEO FEDERICO SILVA ESCULTURA CONTEMPORANEA
ESTADO DE SAN LUIS POTOSI

Estado Analítico de Ingresos Presupuestales
Del 01/ene./2017 Al 31/oct./2017

Fecha y hora de Impresión | 06/nov./2017 | 09:51 a. m.

Ucr: LARM
 Rep: rptEstadoPresupuestoIngresosRB_CP

Rubros de los Ingresos	Ingreso					Diferencia (6=5-1)
	Estimado (1)	Ampliaciones / (Reducciones) (2)	Modificado (3=1+2)	Devengados (4)	Recaudado (5)	
INGRESOS DERIVADOS DE FINANCIAMIENTOS	\$0.00	\$0.00	\$0.00	\$0.00	\$0.00	0.00
IMPUESTOS	\$0.00	\$0.00	\$0.00	\$0.00	\$0.00	0.00
CUOTAS Y APORTACIONES DE SEGURIDAD SOCIAL	\$0.00	\$0.00	\$0.00	\$0.00	\$0.00	0.00
CONTRIBUCIONES DE MEJORAS	\$0.00	\$0.00	\$0.00	\$0.00	\$0.00	0.00
DERECHOS	\$108,000.00	\$0.00	\$108,000.00	\$100,160.00	\$100,160.00	-7,840.00
PRODUCTOS	\$0.00	\$0.00	\$0.00	\$7,850.00	\$7,850.00	7,850.00
Corriente	\$0.00	\$0.00	\$0.00	\$7,850.00	\$7,850.00	7,850.00
Capital	\$0.00	\$0.00	\$0.00	\$0.00	\$0.00	0.00
APROVECHAMIENTOS	\$0.00	\$0.00	\$0.00	\$0.00	\$0.00	0.00
Corriente	\$0.00	\$0.00	\$0.00	\$0.00	\$0.00	0.00
Capital	\$0.00	\$0.00	\$0.00	\$0.00	\$0.00	0.00
INGRESOS POR VENTAS DE BIENES	\$0.00	\$0.00	\$0.00	\$6,017.00	\$6,017.00	6,017.00
PARTICIPACIONES Y APORTACIONES	\$5,798,968.00	\$47,000.00	\$5,845,968.00	\$3,397,342.00	\$3,397,342.00	-2,401,626.00
TRANSFERENCIAS, ASIGNACIONES, SUBSIDIOS Y OTRA AYUDAS	\$0.00	\$0.00	\$0.00	\$1,479,555.00	\$1,479,555.00	1,479,555.00
Total	\$5,906,968.00	\$47,000.00	\$5,953,968.00	\$4,990,924.00	\$4,990,924.00	-916,044.00

Estado Analítico de Ingresos por Fuente de Financiamiento	Ingreso					Diferencia (6=5-1)
	Estimado (1)	Ampliaciones / (Reducciones) (2)	Modificado (3=1+2)	Devengados (4)	Recaudado (5)	
Ingresos del Gobierno						
IMPUESTOS	\$0.00	\$0.00	\$0.00	\$0.00	\$0.00	0.00
CONTRIBUCIONES DE MEJORAS	\$0.00	\$0.00	\$0.00	\$0.00	\$0.00	0.00
DERECHOS	\$108,000.00	\$0.00	\$108,000.00	\$100,160.00	\$100,160.00	-7,840.00
PRODUCTOS	\$0.00	\$0.00	\$0.00	\$7,850.00	\$7,850.00	7,850.00
Corriente	\$0.00	\$0.00	\$0.00	\$7,850.00	\$7,850.00	7,850.00
Capital	\$0.00	\$0.00	\$0.00	\$0.00	\$0.00	0.00
APROVECHAMIENTOS	\$0.00	\$0.00	\$0.00	\$0.00	\$0.00	0.00
Corriente	\$0.00	\$0.00	\$0.00	\$0.00	\$0.00	0.00
Capital	\$0.00	\$0.00	\$0.00	\$0.00	\$0.00	0.00
PARTICIPACIONES Y APORTACIONES	\$5,798,968.00	\$47,000.00	\$5,845,968.00	\$3,397,342.00	\$3,397,342.00	-2,401,626.00

Ingresos de Organismos y Empresas	Estimado (1)	Ampliaciones / (Reducciones) (2)	Modificado (3=1+2)	Devengados (4)	Recaudado (5)	Diferencia (6=5-1)
CUOTAS Y APORTACIONES DE SEGURIDAD SOCIAL	\$0.00	\$0.00	\$0.00	\$0.00	\$0.00	0.00
INGRESOS POR VENTAS DE BIENES	\$0.00	\$0.00	\$0.00	\$6,017.00	\$6,017.00	6,017.00
TRANSFERENCIAS, ASIGNACIONES, SUBSIDIOS Y OTRA AYUDA	\$0.00	\$0.00	\$0.00	\$1,479,555.00	\$1,479,555.00	1,479,555.00



MUSEO FEDERICO SILVA ESCULTURA CONTEMPORANEA
ESTADO DE SAN LUIS POTOSI

Estado Analítico de Ingresos Presupuestales
 Del 01/ene./2017 Al 31/oct./2017

Fecha y hora de Impresión | 06/nov./2017 | 09:51 a. m.

Usu: LARM
 Rep: rptEstadoPresupuestoIngresosRB_CP

Rubros de los Ingresos	Ingreso					Diferencia (6=5-1)
	Estimado (1)	Ampliaciones / (Reducciones) (2)	Modificado (3=1+2)	Devengados (4)	Recaudado (5)	

Ingresos Derivados de Financiamiento

INGRESOS DERIVADOS DE FINANCIAMIENTOS	\$0.00	\$0.00	\$0.00	\$0.00	\$0.00	0.00
Total	\$5,906,968.00	\$47,000.00	\$5,953,968.00	\$4,990,924.00	\$4,990,924.00	-916,044.00

LIC. ENRIQUE VILLA RAMIREZ
 DIRECTOR GENERAL

LIC. FRANCISCO ONATE FRAGA
 DIRECTOR ADMINISTRATIVO



MUSEO FEDERICO SILVA ESCULTURA CONTEMPORANEA ESTADO DE SAN LUIS POTOSI

Balanza de Comprobación del 01/oct./2017 al 31/oct./2017

Cuentas de Mayor con saldo y/o movimientos. (De la cuenta: 1000 a la 9000)

Fecha y hora de Impresión 06/nov./2017 09:51 a. m.

Usu: LARM
Rep: rptBalanzaComprobacion

Mat.	Cuenta	Nombre de la cuenta	SALDO ANTERIOR		MOVIMIENTOS		SALDO ACTUAL	
			DEUDOR	ACREEDOR	DEUDOR	ACREEDOR	DEUDOR	ACREEDOR
D	1111	EFFECTIVO	\$4,999.93	\$0.00	\$0.00	\$0.00	\$4,999.93	\$0.00
D	1112	BANCOS/TESORERÍA	\$1,008,275.89	\$0.00	\$542,126.50	\$408,838.42	\$1,141,583.97	\$0.00
D	1122	CUENTAS POR COBRAR A CORTO PLAZO	-\$60.00	\$0.00	\$513,751.00	\$513,701.00	\$0.00	\$0.00
D	1123	DEUDORES DIVERSOS POR COBRAR A CORTO PLAZO	\$0.11	\$0.00	\$25,000.00	\$24,980.00	\$20.11	\$0.00
D	1124	INGRESOS POR RECUPERAR A CORTO PLAZO	-\$1,125.00	\$0.00	\$13,540.00	\$12,415.00	\$0.00	\$0.00
D	1141	INVENTARIO DE MERCANCIAS PARA VENTA	\$2,252.60	\$0.00	\$0.00	\$0.00	\$2,252.60	\$0.00
D	1241	MOBILIARIO Y EQUIPO DE ADMINISTRACIÓN	\$1,301,624.67	\$0.00	\$0.00	\$0.00	\$1,301,624.67	\$0.00
D	1242	MOBILIARIO Y EQUIPO EDUCACIONAL Y RECREATIVO	\$20.74	\$0.00	\$0.00	\$0.00	\$20.74	\$0.00
D	1243	EQUIPO E INSTRUMENTAL MÉDICO Y DE LABORATORIO	\$2.00	\$0.00	\$0.00	\$0.00	\$2.00	\$0.00
D	1244	VEHÍCULOS Y EQUIPO DE TRANSPORTE	\$468,830.00	\$0.00	\$0.00	\$0.00	\$468,830.00	\$0.00
D	1246	MAQUINARIA, OTROS EQUIPOS Y HERRAMIENTAS	\$106,819.37	\$0.00	\$0.00	\$0.00	\$106,819.37	\$0.00
D	1247	COLECCIONES, OBRAS DE ARTE Y OBJETOS VALIOSOS	\$43,119,903.00	\$0.00	\$0.00	\$0.00	\$43,119,903.00	\$0.00
D	1251	SOFTWARE	\$118,600.00	\$0.00	\$0.00	\$0.00	\$118,600.00	\$0.00
A	1263	DEPRECIACIÓN ACUMULADA DE BIENES MUEBLES	\$0.00	\$191,238.05	\$0.00	\$0.00	\$0.00	\$191,238.05
A	2111	SERVICIOS PERSONALES POR PAGAR A CORTO PLAZO	\$0.00	\$0.00	\$169,505.00	\$169,505.00	\$0.00	\$0.00
A	2112	PROVEEDORES POR PAGAR A CORTO PLAZO	\$0.00	\$68,123.00	\$226,129.32	\$203,368.32	\$0.00	\$45,362.00
A	2117	RETENCIONES Y CONTRIBUCIONES POR PAGAR A CORTO PLAZO	\$0.00	\$23,160.15	\$25,912.40	\$28,738.80	\$0.00	\$25,986.55
A	3130	ACTUALIZACIÓN DE LA HACIENDA PÚBLICA/PATRIMONIO	\$0.00	\$40,053,307.00	\$0.00	\$0.00	\$0.00	\$40,053,307.00
A	3220	RESULTADOS DE EJERCICIOS ANTERIORES	\$0.00	\$4,621,996.44	\$0.00	\$0.00	\$0.00	\$4,621,996.44
A	3232	REVALÚO DE BIENES MUEBLES	\$0.00	\$159,686.46	\$0.00	\$0.00	\$0.00	\$159,686.46
A	3252	CAMBIOS POR ERRORES CONTABLES	\$0.00	\$355,759.91	\$0.00	\$0.00	\$0.00	\$355,759.91
A	4141	DERECHOS POR EL USO, GOCE, APROVECHAMIENTO O EXPLOTACIÓN DE BIENES DE DOMINIO PÚBLICO	\$0.00	\$88,420.00	\$0.00	\$11,740.00	\$0.00	\$100,160.00
A	4159	OTROS PRODUCTOS QUE GENERAN INGRESOS CORRIENTES	\$0.00	\$6,050.00	\$0.00	\$1,800.00	\$0.00	\$7,850.00
A	4171	INGRESOS POR VENTA DE MERCANCIAS	\$0.00	\$4,252.00	\$0.00	\$1,315.00	\$0.00	\$5,567.00
A	4173	INGRESOS POR VENTA DE BIENES Y SERVICIOS DE ORGANISMOS DESCENTRALIZADOS	\$0.00	\$430.00	\$0.00	\$20.00	\$0.00	\$450.00
A	4211	PARTICIPACIONES	\$0.00	\$1,465,371.00	\$0.00	\$169,505.00	\$0.00	\$1,574,876.00
A	4212	APORTACIONES	\$0.00	\$1,775,466.00	\$0.00	\$0.00	\$0.00	\$1,775,466.00
A	4213	CONVENIOS	\$0.00	\$0.00	\$0.00	\$47,000.00	\$0.00	\$47,000.00
A	4221	TRANSFERENCIAS INTERNAS Y ASIGNACIONES DEL SECTOR PÚBLICO	\$0.00	\$1,183,644.00	\$0.00	\$295,911.00	\$0.00	\$1,479,555.00
D	5112	REMUNERACIONES AL PERSONAL DE CARÁCTER TRANSITORIO	\$1,405,371.00	\$0.00	\$169,505.00	\$0.00	\$1,574,876.00	\$0.00
D	5121	MATERIALES DE ADMINISTRACIÓN, EMISIÓN DE DOCUMENTOS Y ARTÍCULOS OFICIALES	\$46,802.86	\$0.00	\$9,307.00	\$0.00	\$56,109.86	\$0.00
D	5122	ALIMENTOS Y UTENSILIOS	\$7,721.09	\$0.00	\$844.00	\$0.00	\$8,565.09	\$0.00
D	5124	MATERIALES Y ARTÍCULOS DE CONSTRUCCIÓN Y DE REPARACIÓN	\$29,327.82	\$0.00	\$3,277.50	\$0.00	\$32,605.32	\$0.00
D	5125	PRODUCTOS QUÍMICOS, FARMACÉUTICOS Y DE LABORATORIO	\$14,654.00	\$0.00	\$30.50	\$0.00	\$14,684.50	\$0.00
D	5126	COMBUSTIBLES, LUBRICANTES Y ADITIVOS	\$7,200.00	\$0.00	\$500.00	\$0.00	\$7,700.00	\$0.00
D	5129	HERRAMIENTAS, REFACCIONES Y ACCESORIOS MENORES	\$14,442.88	\$0.00	\$630.50	\$0.00	\$15,073.38	\$0.00
D	5131	SERVICIOS BÁSICOS	\$254,575.41	\$0.00	\$23,344.00	\$0.00	\$277,919.41	\$0.00
D	5132	SERVICIOS DE ARRENDAMIENTO	\$79,460.00	\$0.00	\$0.00	\$0.00	\$79,460.00	\$0.00



MUSEO FEDERICO SILVA ESCULTURA CONTEMPORANEA
ESTADO DE SAN LUIS POTOSI

Balanza de Comprobación del 01/oct./2017 al 31/oct./2017
 Cuentas de Mayor con saldo y/o movimientos. (De la cuenta: 1000 a la 9000)

Fecha y hora de Impresión | 06/nov./2017 09:51 a. m.

Usu: LARM
 Rep: rptBalanzaComprobacion

Mat.	Cuenta	Nombre de la cuenta	SALDO ANTERIOR		MOVIMIENTOS		SALDO ACTUAL	
			DEUDOR	ACREEDOR	DEUDOR	ACREEDOR	DEUDOR	ACREEDOR
D	5133	SERVICIOS PROFESIONALES, CIENTÍFICOS Y TÉCNICOS Y OTROS SERVICIOS	\$440,640.99	\$0.00	\$100,036.90	\$0.00	\$540,677.89	\$0.00
D	5134	SERVICIOS FINANCIEROS, BANCARIOS Y COMERCIALES	\$153,327.72	\$0.00	\$1,037.92	\$0.00	\$154,365.64	\$0.00
D	5135	SERVICIOS DE INSTALACIÓN, REPARACIÓN, MANTENIMIENTO Y CONSERVACIÓN	\$245,763.21	\$0.00	\$19,131.00	\$0.00	\$264,894.21	\$0.00
D	5136	SERVICIOS DE COMUNICACIÓN SOCIAL Y PUBLICIDAD	\$422,787.44	\$0.00	\$2,089.50	\$0.00	\$424,876.94	\$0.00
D	5138	SERVICIOS DE TRASLADO Y VIÁTICOS	\$111,331.60	\$0.00	\$9,179.50	\$0.00	\$120,511.10	\$0.00
D	5138	SERVICIOS OFICIALES	\$572,824.68	\$0.00	\$33,960.00	\$0.00	\$606,784.68	\$0.00
D	5590	OTROS GASTOS	\$500.00	\$0.00	\$0.00	\$0.00	\$500.00	\$0.00
D	8110	LEY DE INGRESOS ESTIMADA	\$5,906,968.00	\$0.00	\$0.00	\$0.00	\$5,906,968.00	\$0.00
A	8120	LEY DE INGRESOS POR EJECUTAR	\$0.00	\$1,443,335.00	\$527,291.00	\$47,000.00	\$0.00	\$963,044.00
D	8130	MODIFICACIONES A LA LEY DE INGRESOS ESTIMADA	\$0.00	\$0.00	\$47,000.00	\$0.00	\$47,000.00	\$0.00
A	8140	LEY DE INGRESOS DEVENGADA	\$0.00	-\$1,175.00	\$526,116.00	\$527,291.00	\$0.00	\$0.00
A	8150	LEY DE INGRESOS RECAUDADA	\$0.00	\$4,464,808.00	\$0.00	\$526,116.00	\$0.00	\$4,990,924.00
A	8210	PRESUPUESTO DE EGRESOS APROBADO	\$0.00	\$5,799,308.00	\$0.00	\$0.00	\$0.00	\$5,799,308.00
D	8220	PRESUPUESTO DE EGRESOS POR EJERCER	\$1,681,913.49	\$0.00	\$0.00	\$563,294.00	\$1,118,619.49	\$0.00
A	8230	MODIFICACIONES AL PRESUPUESTO DE EGRESOS APROBADO	\$0.00	\$106,423.39	\$0.00	\$0.00	\$0.00	\$106,423.39
D	8240	PRESUPUESTO DE EGRESOS COMPROMETIDO	\$286,723.20	\$0.00	\$563,294.00	\$372,873.32	\$477,143.88	\$0.00
D	8250	PRESUPUESTO DE EGRESOS DEVENGADO	\$38,061.00	\$0.00	\$372,873.32	\$395,634.32	\$15,300.00	\$0.00
D	8260	PRESUPUESTO DE EGRESOS EJERCIDO	\$30,160.00	\$0.00	\$395,634.32	\$395,634.32	\$30,160.00	\$0.00
D	8270	PRESUPUESTO DE EGRESOS PAGADO	\$3,866,873.70	\$0.00	\$395,634.32	\$0.00	\$4,264,508.02	\$0.00
Sumas =>			\$61,748,583.40	\$61,748,583.40	\$4,716,680.50	\$4,716,680.50	\$62,303,939.80	\$62,303,939.80

LIC. ENRIQUE VILLA RAMIREZ
 DIRECTOR GENERAL

LIC. FRANCISCO ONATE FRAGA
 DIRECTOR ADMINISTRATIVO

LIC. LAURA RODRIGUEZ MARTINEZ
 CONTABILIDAD




MUSEO FEDERICO SILVA ESCULTURA CONTEMPORANEA
ESTADO DE SAN LUIS POTOSI


Estado Analítico del Ejercicio Presupuesto de Egresos
Clasificación Económica (por Tipo de Gasto)

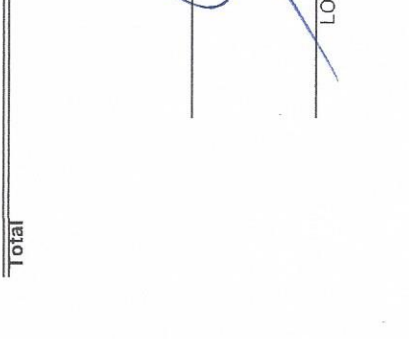
Fecha y hora de Impresión: 06/nov./2017 09:55 a. m.

Usr: LARM
 Rep: rptEstadoPresupuestoEgresos_CL2

Concepto	Egresos					Subejercicio
	Aprobado	Ampliaciones / (Reducciones)	Modificado	Devengado	Pagado	
1 Gasto Corriente	\$5,709,982.00	\$64,484.39	\$5,774,466.39	\$4,179,094.55	\$4,133,644.02	\$1,595,371.84
2 Gasto de Capital	\$89,326.00	\$41,939.00	\$131,265.00	\$130,873.47	\$130,864.00	\$391.53
Total	\$5,799,308.00	\$106,423.39	\$5,905,731.39	\$4,309,968.02	\$4,264,508.02	\$1,595,763.37


 LIC. ENRIQUE VILLA RAMIREZ
 DIRECTOR GENERAL


 LIC. FRANCISCO ONATE FRAGA
 DIRECTOR ADMINISTRATIVO


 LOURDES ALEJANDRA RODRIGUEZ MARTINEZ
 CONTABILIDAD



MUSEO FEDERICO SILVA ESCULTURA CONTEMPORANEA
ESTADO DE SAN LUIS POTOSI

Estado Analítico del Ejercicio Presupuesto de Egresos

Clasificación Administrativa


| Del 01/ene./2017 Al 31/oct./2017


Fecha y 06/nov./2017


hora de Impresión 09:55 a. m.

Usr: LARM
 Rep: rptEstadoPresupuestoEgresos_UA3

Ejercicio del Presupuesto	Egreso Aprobado	Ampliaciones / (Reducciones)	Egreso Modificado	Egreso Comprometido	Egreso Devengado	Egreso Ejercido	Egreso Pagado	Subejercicio
Sin Ramo/Dependencia								
MUSEO	\$5,799,308.00	\$106,423.39	\$5,905,731.39	\$4,787,111.90	\$4,309,968.02	\$4,294,668.02	\$4,264,508.02	\$1,595,763.37
Sin Ramo/Dependencia	\$5,799,308.00	\$106,423.39	\$5,905,731.39	\$4,787,111.90	\$4,309,968.02	\$4,294,668.02	\$4,264,508.02	\$1,595,763.37
Total Final	\$5,799,308.00	\$106,423.39	\$5,905,731.39	\$4,787,111.90	\$4,309,968.02	\$4,294,668.02	\$4,264,508.02	\$1,595,763.37


 LIC. ENRIQUE VILLA RAMIREZ
 DIRECTOR GENERAL


 LIC. FRANCISCO ONATE FRAGA
 DIRECTOR ADMINISTRATIVO


 LOURDES ALEJANDRA RODRIGUEZ MARTINEZ
 CONTABILIDAD



MUSEO FEDERICO SILVA ESCULTURA CONTEMPORANEA
ESTADO DE SAN LUIS POTOSI


Estado Analítico del Ejercicio Presupuesto de Egresos
Clasificación Funcional (Finalidad y Función)

Usr: LARM
 Rep: rptEstadoPresupuestoEgresos_FN3


Fecha y hora de Impresión: 06/nov./2017 09:56 a. m.

Del 01/ene./2017 Al 31/oct./2017

Concepto	Egresos					
	Aprobado 1	Ampliaciones / (Reducciones) 2	Modificado 3=(1+2)	Devengado 4	Pagado 5	Subejercicio 6 = (3 - 4)
GOBIERNO	\$3,486,230.00	\$89,789.39	\$3,576,019.39	\$2,756,854.24	\$2,711,464.44	\$819,165.15
ASUNTOS FINANCIEROS Y HACENDARIOS	\$3,486,230.00	\$89,789.39	\$3,576,019.39	\$2,756,854.24	\$2,711,464.44	\$819,165.15
DESARROLLO SOCIAL	\$2,313,078.00	\$16,634.00	\$2,329,712.00	\$1,553,113.78	\$1,553,043.58	\$776,598.22
RECREACIÓN, CULTURA Y OTRAS MANIFESTACIONES SOCIALES	\$2,313,078.00	\$16,634.00	\$2,329,712.00	\$1,553,113.78	\$1,553,043.58	\$776,598.22
Total del Gasto	\$5,799,308.00	\$106,423.39	\$5,905,731.39	\$4,309,968.02	\$4,264,508.02	\$1,595,763.37


 LIC. ENRIQUE VILLA RAMIREZ
 DIRECTOR GENERAL


 LOURDES ALEJANDRA RODRIGUEZ MARTINEZ
 CONTABILIDAD


 LIC. FRANCISCO OXIATE FRAGA
 DIRECTOR ADMINISTRATIVO



MUSEO FEDERICO SILVA ESCULTURA CONTEMPORANEA
ESTADO DE SAN LUIS POTOSI

Estado Analítico del Ejercicio Presupuesto de Egresos
Clasificación por Objeto del Gasto (Capítulo y Concepto)

Fecha y hora de Impresión 06/nov./2017 09:54 a. m.

Usr: LARM
 Rep: rptEstadoPresupuestoEgresos_CP_CTO

Del 01/ene./2017 Al 31/oct./2017

Concepto	Egresos					
	Aprobado 1	Ampliaciones / (Reducciones) 2	Modificado 3=(1+2)	Devengado 4	Pagado 5	Subejercicio 6 = (3 - 4)
SERVICIOS PERSONALES	\$2,248,040.00	\$0.00	\$2,248,040.00	\$1,574,876.00	\$1,574,876.00	\$673,164.00
Remuneraciones al personal de carácter transitorio	\$2,248,040.00	\$0.00	\$2,248,040.00	\$1,574,876.00	\$1,574,876.00	\$673,164.00
MATERIALES Y SUMINISTRO	\$155,540.00	\$19,197.39	\$174,737.39	\$134,738.15	\$134,808.35	\$39,999.24
Materiales de administración, emisión de documentas y artículos de	\$63,600.00	\$7,049.00	\$70,649.00	\$56,109.86	\$56,149.73	\$14,539.14
ALIMENTOS Y UTENSILIOS	\$14,280.00	\$1,000.00	\$15,280.00	\$8,565.09	\$8,525.22	\$6,714.91
MATERIALES Y ARTÍCULOS DE CONSTRUCCIÓN Y DE REPARA	\$49,310.00	\$7,148.39	\$56,458.39	\$32,605.32	\$32,675.52	\$23,853.07
Productos químicos, farmacéuticos y de laboratorios	\$310.00	\$0.00	\$310.00	\$14,684.50	\$14,684.50	-\$14,374.50
COMBUSTIBLES, LUBRICANTES Y ADITIVOS	\$10,600.00	\$4,000.00	\$14,600.00	\$7,700.00	\$7,700.00	\$6,900.00
HERRAMIENTAS, REFACCIONES Y ACCESORIOS MENORES	\$17,440.00	\$0.00	\$17,440.00	\$15,073.38	\$15,073.38	\$2,366.62
SERVICIOS GENERALES	\$3,306,402.00	\$45,287.00	\$3,351,689.00	\$2,469,489.87	\$2,423,959.67	\$882,199.13
SERVICIOS BÁSICOS	\$243,300.00	\$21,295.00	\$264,595.00	\$277,919.41	\$247,772.30	-\$13,324.41
SERVICIOS DE ARRENDAMIENTO	\$93,000.00	\$0.00	\$93,000.00	\$79,460.00	\$79,460.00	\$13,540.00
SERVICIOS PROFESIONALES, CIENTÍFICOS, TÉCNICOS Y OTR	\$621,216.00	\$600.00	\$621,816.00	\$540,677.89	\$540,677.89	\$81,138.11
SERVICIOS FINANCIEROS, BANCARIOS Y COMERCIALES	\$444,364.00	\$4,000.00	\$448,364.00	\$154,365.64	\$154,365.64	\$293,998.36
SERVICIOS DE INSTALACIÓN, REPARACIÓN, MANTENIMIENTO	\$299,644.00	\$0.00	\$299,644.00	\$264,894.21	\$249,594.21	\$34,749.79
SERVICIOS DE COMUNICACIÓN SOCIAL Y PUBLICIDAD	\$940,000.00	\$0.00	\$940,000.00	\$424,876.94	\$424,876.94	\$515,123.06
Servicios de traslados y viáticos	\$186,000.00	\$16,000.00	\$202,000.00	\$120,511.10	\$120,511.10	\$81,488.90
SERVICIOS OFICIALES	\$475,878.00	\$3,392.00	\$479,270.00	\$606,784.68	\$606,701.59	-\$127,514.68
OTROS SERVICIOS GENERALES	\$3,000.00	\$0.00	\$3,000.00	\$0.00	\$0.00	\$3,000.00
BIENES MUEBLES, INMUEBLES E INTANGIBLES	\$89,326.00	\$41,939.00	\$131,265.00	\$130,864.00	\$130,864.00	\$401.00
MOBILIARIO Y EQUIPO DE ADMINISTRACIÓN	\$45,247.00	\$41,939.00	\$87,186.00	\$87,186.00	\$87,186.00	\$0.00
MAQUINARIA, OTROS EQUIPOS Y HERRAMIENTAS	\$38,079.00	\$0.00	\$38,079.00	\$43,678.00	\$43,678.00	-\$5,599.00
ACTIVOS INTANGIBLES	\$6,000.00	\$0.00	\$6,000.00	\$0.00	\$0.00	\$6,000.00

LIC. ENRIQUE VILLA RAMIREZ
 DIRECTOR GENERAL

LIC. FRANCISCO ONATE FRAGA
 DIRECTOR ADMINISTRATIVO

LOURDES ALEJANDRO RODRIGUEZ MARTINEZ
 CONTABILIDAD



MUSEO FEDERICO SILVA ESCULTURA CONTEMPORANEA
ESTADO DE SAN LUIS POTOSI

Estado Analítico del Ejercicio Presupuesto de Egresos
 Clasificación por Objeto del Gasto (Capítulo y Concepto)


Usr: LARM
 Rep: rptEstadoPresupuestoEgresos_CP_CTO

Fecha y hora de Impresión: 06/nov./2017 09:54 a. m.

Del 01/ene./2017 Al 31/oct./2017

Egresos

Concepto	Aprobado	Ampliaciones / (Reducciones)	Modificado	Devengado	Pagado	Subejercicio
	1	2	3=(1+2)	4	5	6 = (3 - 4)
Total del Gasto	\$5,799,308.00	\$106,423.39	\$5,905,731.39	\$4,309,968.02	\$4,264,508.02	\$1,595,763.37


 LIC. ENRIQUE VILLA RAMIREZ
 DIRECTOR GENERAL

LIC. FRANCISCO ONATE FRAGA
 DIRECTOR ADMINISTRATIVO


 LOURDES ALEJANDRA RODRIGUEZ MARTINEZ
 CONTABILIDAD



MUSEO FEDERICO SILVA ESCULTURA CONTEMPORANEA
ESTADO DE SAN LUIS POTOSI
Indicadores de Postura Fiscal
del 01/ene./2017 al 31/oct./2017

Usu: LARM

Rep: rptIndicadoresPosturaFiscal

Fecha y hora de Impresión 06/nov./2017 09:57 a. m.

Concepto	Estimado	Devengado	Pagado
I. Ingresos Presupuestarios (I=1+2)	\$5,906,968.00	\$4,990,924.00	\$4,990,924.00
1. Ingresos del Gobierno de la Entidad Federativa	\$0.00	\$0.00	\$0.00
2. Ingresos del Sector Paraestatal	\$5,906,968.00	\$4,990,924.00	\$4,990,924.00
II. Egresos Presupuestarios (II=3+4)	\$5,799,308.00	\$4,309,968.02	\$4,264,508.02
3. Egresos del Gobierno de la Entidad Federativa	\$0.00	\$0.00	\$0.00
4. Egresos del Sector Paraestatal	\$5,799,308.00	\$4,309,968.02	\$4,264,508.02
III. Balance Presupuestario (Superávit o Déficit) (III = I - II)	\$107,660.00	\$680,955.98	\$726,415.98

Concepto	Estimado	Devengado	Pagado
III. Balance Presupuestario (Superávit o Déficit)	\$107,660.00	\$680,955.98	\$726,415.98
IV. Intereses, Comisiones y Gastos de la Deuda	\$0.00	\$0.00	\$0.00
V. Balance Primario (Superávit o Déficit) (V= III - IV)	\$107,660.00	\$680,955.98	\$726,415.98

Concepto	Estimado	Devengado	Pagado
A. Financiamiento	\$0.00	\$0.00	\$0.00
B. Amortización de la deuda	\$0.00	\$0.00	\$0.00
C. Endeudamiento ó desendeudamiento (C = A - B)	\$0.00	\$0.00	\$0.00

LIC. ENRIQUE VILLA RAMIREZ
DIRECTOR GENERAL

LIC. FRANCISCO OÑATE FRAGA
DIRECTOR ADMINISTRATIVO

LOURDES ALEJANDRA RODRIGUEZ MARTINEZ
CONTABILIDAD

MUSEO FEDERICO SILVA ESCULTURA CONTEMPORANEA ESTADO DE SAN LUIS POTOSI

Estado del Ejercicio del Presupuesto por Capítulo del Gasto Al 31/oct./2017

Fecha y hora de impresión: 06/nov/2017 09:59 a. m.

EstadoPresupuestoEgresos

o del Gasto	Aprobado	Ampliaciones / (Reducciones)	Presupuesto Vigente	Comprometido	Presupuesto Disponible para Comprometer	Devengado	Comprometido No Devengado	Presupuesto Sin Devengar	Ejercido	Pagado	Cuentas por Pagar Deuda
SERVICIOS PERSONALES	\$2,248,040.00	\$0.00	\$2,248,040.00	\$1,574,876.00	\$673,164.00	\$1,574,876.00	\$0.00	\$673,164.00	\$1,574,876.00	\$1,574,876.00	\$0.00
Remuneraciones al personal de carácter transitorio	\$2,248,040.00	\$0.00	\$2,248,040.00	\$1,574,876.00	\$673,164.00	\$1,574,876.00	\$0.00	\$673,164.00	\$1,574,876.00	\$1,574,876.00	\$0.00
Honorarios asimilables a salarios	\$2,248,040.00	\$0.00	\$2,248,040.00	\$1,574,876.00	\$673,164.00	\$1,574,876.00	\$0.00	\$673,164.00	\$1,574,876.00	\$1,574,876.00	\$0.00
HONORARIOS POR SERVICIOS PERSONALES INDEP	\$2,248,040.00	\$0.00	\$2,248,040.00	\$1,574,876.00	\$673,164.00	\$1,574,876.00	\$0.00	\$673,164.00	\$1,574,876.00	\$1,574,876.00	\$0.00
MATERIALES Y SUMINISTRO	\$155,540.00	\$19,197.39	\$174,737.39	\$166,088.15	\$8,649.24	\$134,738.15	\$31,350.00	\$39,999.24	\$134,808.35	\$134,808.35	-\$70.20
Materiales de administración, emisión de documentos y art	\$63,000.00	\$7,049.00	\$70,049.00	\$56,109.86	\$14,539.14	\$56,109.86	\$0.00	\$14,539.14	\$56,149.73	\$56,149.73	-\$39.87
Materiales, útiles y equipos menores de oficina	\$12,000.00	\$4,000.00	\$16,000.00	\$21,622.61	-\$5,622.61	\$21,622.61	\$0.00	-\$5,622.61	\$21,622.61	\$21,622.61	\$0.00
Materiales, útiles y equipos menores de oficina	\$12,000.00	\$4,000.00	\$16,000.00	\$21,622.61	-\$5,622.61	\$21,622.61	\$0.00	-\$5,622.61	\$21,622.61	\$21,622.61	\$0.00
Materiales y útiles de impresión y reproducción	\$39,000.00	\$0.00	\$39,000.00	\$20,160.59	\$18,839.41	\$20,160.59	\$0.00	\$18,839.41	\$20,246.09	\$20,246.09	-\$85.50
Materiales y útiles de impresión y reproducción	\$39,000.00	\$0.00	\$39,000.00	\$20,160.59	\$18,839.41	\$20,160.59	\$0.00	\$18,839.41	\$20,246.09	\$20,246.09	-\$85.50
Materiales, útiles y equipos menores de tecnologías de la	\$2,100.00	\$2,749.00	\$4,849.00	\$2,984.01	\$1,864.99	\$2,984.01	\$0.00	\$1,864.99	\$2,938.38	\$2,938.38	\$45.63
Materiales, útiles y equipos menores de tecnologías de la	\$2,100.00	\$2,749.00	\$4,849.00	\$2,984.01	\$1,864.99	\$2,984.01	\$0.00	\$1,864.99	\$2,938.38	\$2,938.38	\$45.63
Material impreso e información digital	\$2,500.00	\$0.00	\$2,500.00	\$72.00	\$2,428.00	\$72.00	\$0.00	\$2,428.00	\$72.00	\$72.00	\$0.00
Material impreso e información digital	\$2,500.00	\$0.00	\$2,500.00	\$72.00	\$2,428.00	\$72.00	\$0.00	\$2,428.00	\$72.00	\$72.00	\$0.00
Material de limpieza	\$8,000.00	\$300.00	\$8,300.00	\$11,270.65	-\$2,970.65	\$11,270.65	\$0.00	-\$2,970.65	\$11,270.65	\$11,270.65	\$0.00
Material de limpieza	\$8,000.00	\$300.00	\$8,300.00	\$11,270.65	-\$2,970.65	\$11,270.65	\$0.00	-\$2,970.65	\$11,270.65	\$11,270.65	\$0.00
ALIMENTOS Y UTENSILIOS	\$14,280.00	\$1,000.00	\$15,280.00	\$8,565.09	\$6,714.91	\$8,565.09	\$0.00	\$6,714.91	\$8,525.22	\$8,525.22	\$39.87
Productos alimenticios para personas	\$14,000.00	\$1,000.00	\$15,000.00	\$6,939.22	\$8,060.78	\$6,939.22	\$0.00	\$8,060.78	\$6,899.35	\$6,899.35	\$39.87
Productos alimenticios para personas	\$14,000.00	\$1,000.00	\$15,000.00	\$6,939.22	\$8,060.78	\$6,939.22	\$0.00	\$8,060.78	\$6,899.35	\$6,899.35	\$39.87
Utensilios para el servicio de alimentación	\$280.00	\$0.00	\$280.00	\$1,625.87	-\$1,345.87	\$1,625.87	\$0.00	-\$1,345.87	\$1,625.87	\$1,625.87	\$0.00
Utensilios para el servicio de alimentación	\$280.00	\$0.00	\$280.00	\$1,625.87	-\$1,345.87	\$1,625.87	\$0.00	-\$1,345.87	\$1,625.87	\$1,625.87	\$0.00
MATERIALES Y ARTICULOS DE CONSTRUCCIÓN Y DE	\$49,310.00	\$7,148.39	\$56,458.39	\$63,955.32	-\$7,496.93	\$32,605.32	\$31,350.00	\$23,853.07	\$32,675.52	\$32,675.52	-\$70.20
Cemento y productos de concreto	\$5,000.00	\$3,251.00	\$8,251.00	\$4,026.00	\$4,225.00	\$4,026.00	\$0.00	\$4,225.00	\$4,026.00	\$4,026.00	\$0.00
Cemento y productos de concreto	\$5,000.00	\$3,251.00	\$8,251.00	\$4,026.00	\$4,225.00	\$4,026.00	\$0.00	\$4,225.00	\$4,026.00	\$4,026.00	\$0.00
Cel. yeso y productos de yeso	\$1,000.00	\$0.00	\$1,000.00	\$48.14	\$951.86	\$48.14	\$0.00	\$951.86	\$48.14	\$48.14	\$0.00
Cel. yeso y productos de yeso	\$1,000.00	\$0.00	\$1,000.00	\$48.14	\$951.86	\$48.14	\$0.00	\$951.86	\$48.14	\$48.14	\$0.00
Madera y productos de madera	\$11,000.00	\$0.00	\$11,000.00	\$12,363.10	-\$1,363.10	\$12,363.10	\$0.00	-\$1,363.10	\$12,363.10	\$12,363.10	\$0.00
Madera y productos de madera	\$11,000.00	\$0.00	\$11,000.00	\$12,363.10	-\$1,363.10	\$12,363.10	\$0.00	-\$1,363.10	\$12,363.10	\$12,363.10	\$0.00
Material eléctrico y electrónico	\$26,720.00	\$3,000.00	\$29,720.00	\$43,188.61	-\$13,468.61	\$11,838.61	\$31,350.00	\$17,881.39	\$11,908.81	\$11,908.81	-\$70.20
Material eléctrico y electrónico	\$26,720.00	\$3,000.00	\$29,720.00	\$43,188.61	-\$13,468.61	\$11,838.61	\$31,350.00	\$17,881.39	\$11,908.81	\$11,908.81	-\$70.20
Materiales complementarios	\$1,000.00	\$0.00	\$1,000.00	\$60.00	\$940.00	\$60.00	\$0.00	\$940.00	\$60.00	\$60.00	\$0.00
Materiales complementarios	\$1,000.00	\$0.00	\$1,000.00	\$60.00	\$940.00	\$60.00	\$0.00	\$940.00	\$60.00	\$60.00	\$0.00
Otros materiales y artículos de construcción y reparación	\$4,590.00	\$897.39	\$5,487.39	\$4,269.47	\$1,217.92	\$4,269.47	\$0.00	\$1,217.92	\$4,269.47	\$4,269.47	\$0.00
Otros materiales y artículos de construcción y reparación	\$4,590.00	\$897.39	\$5,487.39	\$4,269.47	\$1,217.92	\$4,269.47	\$0.00	\$1,217.92	\$4,269.47	\$4,269.47	\$0.00
Productos químicos, farmacéuticos y de laboratorios	\$310.00	\$0.00	\$310.00	\$14,684.50	-\$14,374.50	\$14,684.50	\$0.00	-\$14,374.50	\$14,684.50	\$14,684.50	\$0.00



**MUSEO FEDERICO SILVA ESCULTURA CONTEMPORANEA
ESTADO DE SAN LUIS POTOSI**

Estado del Ejercicio del Presupuesto por Capítulo del Gasto Al 31/oct./2017

Fecha y hora de Impresión 06/nov./2017 09:59 a. m.

Estado de Presupuesto Egresos

o del Gasto	Aprobado	Ampliaciones / (Reducciones)	Presupuesto Vigente	Comprometido	Presupuesto Disponible para Comprometer	Devengado	Comprometido No Devengado	Presupuesto Sin Devengar	Ejercido	Pagado	Cuentas por Pagar Deuda
Medicinas y productos farmacéuticos	\$10.00	\$0.00	\$10.00	\$14,001.00	-\$13,991.00	\$14,001.00	\$0.00	-\$13,991.00	\$14,001.00	\$14,001.00	\$0.00
Medicinas y productos farmacéuticos	\$10.00	\$0.00	\$10.00	\$14,001.00	-\$13,991.00	\$14,001.00	\$0.00	-\$13,991.00	\$14,001.00	\$14,001.00	\$0.00
Materiales, accesorios y suministros médicos	\$300.00	\$0.00	\$300.00	\$683.50	-\$383.50	\$683.50	\$0.00	-\$383.50	\$683.50	\$683.50	\$0.00
Materiales, accesorios y suministros médicos	\$300.00	\$0.00	\$300.00	\$683.50	-\$383.50	\$683.50	\$0.00	-\$383.50	\$683.50	\$683.50	\$0.00
COMBUSTIBLES, LUBRICANTES Y ADITIVOS	\$10,600.00	\$4,000.00	\$14,600.00	\$7,700.00	\$6,900.00	\$7,700.00	\$0.00	\$6,900.00	\$7,700.00	\$7,700.00	\$0.00
Combustibles, lubricantes y aditivos	\$10,600.00	\$4,000.00	\$14,600.00	\$7,700.00	\$6,900.00	\$7,700.00	\$0.00	\$6,900.00	\$7,700.00	\$7,700.00	\$0.00
Combustibles, lubricantes y aditivos	\$10,600.00	\$4,000.00	\$14,600.00	\$7,700.00	\$6,900.00	\$7,700.00	\$0.00	\$6,900.00	\$7,700.00	\$7,700.00	\$0.00
HERRAMIENTAS, REFACCIONES Y ACCESORIOS MEN	\$17,440.00	\$0.00	\$17,440.00	\$15,073.38	\$2,366.62	\$15,073.38	\$0.00	\$2,366.62	\$15,073.38	\$15,073.38	\$0.00
Herramientas menores	\$17,000.00	\$0.00	\$17,000.00	\$7,064.38	\$9,935.62	\$7,064.38	\$0.00	\$9,935.62	\$7,064.38	\$7,064.38	\$0.00
Herramientas menores	\$17,000.00	\$0.00	\$17,000.00	\$7,064.38	\$9,935.62	\$7,064.38	\$0.00	\$9,935.62	\$7,064.38	\$7,064.38	\$0.00
Refacciones y accesorios menores de equipo de cómputo	\$340.00	\$0.00	\$340.00	\$6,959.00	-\$6,619.00	\$6,959.00	\$0.00	-\$6,619.00	\$6,959.00	\$6,959.00	\$0.00
Refacciones y accesorios menores de equipo de cómputo	\$340.00	\$0.00	\$340.00	\$6,959.00	-\$6,619.00	\$6,959.00	\$0.00	-\$6,619.00	\$6,959.00	\$6,959.00	\$0.00
Refacciones y accesorios menores de equipo de transpor	\$100.00	\$0.00	\$100.00	\$1,050.00	-\$950.00	\$1,050.00	\$0.00	-\$950.00	\$1,050.00	\$1,050.00	\$0.00
Refacciones y accesorios menores de equipo de transpor	\$100.00	\$0.00	\$100.00	\$1,050.00	-\$950.00	\$1,050.00	\$0.00	-\$950.00	\$1,050.00	\$1,050.00	\$0.00
SERVICIOS GENERALES	\$3,306,402.00	\$45,287.00	\$3,351,689.00	\$2,909,283.75	\$442,405.25	\$2,468,469.87	\$439,793.88	\$882,199.13	\$2,454,119.67	\$2,432,989.67	\$45,500.20
SERVICIOS BÁSICOS	\$243,300.00	\$21,295.00	\$264,595.00	\$277,919.41	-\$13,324.41	\$277,919.41	\$0.00	-\$13,324.41	\$277,932.30	\$247,772.30	\$30,147.11
Energía eléctrica	\$160,000.00	\$13,595.00	\$173,595.00	\$138,458.00	\$35,137.00	\$138,458.00	\$0.00	\$35,137.00	\$138,458.00	\$138,458.00	\$0.00
Energía eléctrica	\$160,000.00	\$13,595.00	\$173,595.00	\$138,458.00	\$35,137.00	\$138,458.00	\$0.00	\$35,137.00	\$138,458.00	\$138,458.00	\$0.00
Agua	\$12,000.00	\$0.00	\$12,000.00	\$13,029.00	-\$1,029.00	\$13,029.00	\$0.00	-\$1,029.00	\$13,029.00	\$13,029.00	\$0.00
Agua	\$12,000.00	\$0.00	\$12,000.00	\$13,029.00	-\$1,029.00	\$13,029.00	\$0.00	-\$1,029.00	\$13,029.00	\$13,029.00	\$0.00
Telefonía Tradicional	\$30,000.00	\$2,500.00	\$32,500.00	\$20,527.00	\$11,973.00	\$20,527.00	\$0.00	\$11,973.00	\$20,527.00	\$20,527.00	\$0.00
Telefonía tradicional	\$30,000.00	\$2,500.00	\$32,500.00	\$20,527.00	\$11,973.00	\$20,527.00	\$0.00	\$11,973.00	\$20,527.00	\$20,527.00	\$0.00
Telefonía celular	\$19,000.00	\$3,000.00	\$22,000.00	\$18,211.00	\$3,789.00	\$18,211.00	\$0.00	\$3,789.00	\$18,211.00	\$18,211.00	\$0.00
Telefonía celular	\$19,000.00	\$3,000.00	\$22,000.00	\$18,211.00	\$3,789.00	\$18,211.00	\$0.00	\$3,789.00	\$18,211.00	\$18,211.00	\$0.00
Servicios de acceso a Internet, redes y procesamiento de	\$5,300.00	\$0.00	\$5,300.00	\$80,982.40	-\$75,682.40	\$80,982.40	\$0.00	-\$75,682.40	\$80,982.40	\$50,822.40	\$30,160.00
Servicios de acceso de Internet, redes y procesamiento d	\$5,300.00	\$0.00	\$5,300.00	\$80,982.40	-\$75,682.40	\$80,982.40	\$0.00	-\$75,682.40	\$80,982.40	\$50,822.40	\$30,160.00
Servicios postales y telegráficos	\$17,000.00	\$2,200.00	\$19,200.00	\$6,712.01	\$12,487.99	\$6,712.01	\$0.00	\$12,487.99	\$6,724.90	\$6,724.90	-\$12.89
SERVICIOS POSTALES	\$17,000.00	\$2,200.00	\$19,200.00	\$6,712.01	\$12,487.99	\$6,712.01	\$0.00	\$12,487.99	\$6,724.90	\$6,724.90	-\$12.89
SERVICIOS DE ARRENDAMIENTO	\$93,000.00	\$0.00	\$93,000.00	\$95,352.00	-\$2,352.00	\$79,460.00	\$15,892.00	\$13,540.00	\$79,460.00	\$79,460.00	\$0.00
Arrendamiento de edificios	\$93,000.00	\$0.00	\$93,000.00	\$95,352.00	-\$2,352.00	\$79,460.00	\$15,892.00	\$13,540.00	\$79,460.00	\$79,460.00	\$0.00
Arrendamiento de edificios	\$93,000.00	\$0.00	\$93,000.00	\$95,352.00	-\$2,352.00	\$79,460.00	\$15,892.00	\$13,540.00	\$79,460.00	\$79,460.00	\$0.00
SERVICIOS PROFESIONALES, CIENTÍFICOS, TÉCNIC	\$621,216.00	\$600.00	\$621,816.00	\$632,993.09	-\$11,177.09	\$540,677.89	\$92,315.20	\$81,138.11	\$540,677.89	\$540,677.89	\$0.00
Servicios de diseño, arquitectura, ingeniería y actividades	\$37,316.00	\$0.00	\$37,316.00	\$17,047.73	\$20,268.27	\$17,047.73	\$0.00	\$20,268.27	\$17,047.73	\$17,047.73	\$0.00
Servicios de diseño, arquitectura, ingeniería y actividades	\$37,316.00	\$0.00	\$37,316.00	\$17,047.73	\$20,268.27	\$17,047.73	\$0.00	\$20,268.27	\$17,047.73	\$17,047.73	\$0.00
Servicios de consultoría administrativa, procesos, técnica	\$1,000.00	\$0.00	\$1,000.00	\$11,996.00	-\$10,996.00	\$11,996.00	\$0.00	-\$10,996.00	\$11,996.00	\$11,996.00	\$0.00

MUSEO FEDERICO SILVA ESCULTURA CONTEMPORANEA ESTADO DE SAN LUIS POTOSI

Estado del Ejercicio del Presupuesto por Capitulo del Gasto Al 31/oct/2017

Fecha y hora de Impresión | 06/nov./2017
09:59 a. m.

o del Gasto	Ampliaciones / Reducciones		Presupuesto Disponible para Comprometer		Comprometido No Devengado		Presupuesto Sin Devengar		Ejercido	Pagado	Cuentas por Pagar Deuda
	Aprobado	(Reducciones)	Presupuesto Vigente	Comprometido	Disponibilidad	Comprometido	Devengado	Sin Devengar			
Servicios de consultoría administrativa, procesos, técnica	\$1,000.00	\$0.00	\$1,000.00	\$11,996.00	-\$10,996.00	\$0.00	\$11,996.00	-\$10,996.00	\$11,996.00	\$11,996.00	\$0.00
Servicios de capacitación	\$2,000.00	\$0.00	\$2,000.00	\$1,734.00	\$266.00	\$0.00	\$1,734.00	\$266.00	\$1,734.00	\$1,734.00	\$0.00
Servicios de capacitación	\$2,000.00	\$0.00	\$2,000.00	\$1,734.00	\$266.00	\$0.00	\$1,734.00	\$266.00	\$1,734.00	\$1,734.00	\$0.00
Servicios de apoyo administrativo, traducción, fotocopiado	\$900.00	\$600.00	\$1,500.00	\$605.70	\$894.30	\$0.00	\$605.70	\$894.30	\$605.70	\$605.70	\$0.00
Servicios de apoyo administrativo, fotocopiado e impresión	\$900.00	\$600.00	\$1,500.00	\$605.70	\$894.30	\$0.00	\$605.70	\$894.30	\$605.70	\$605.70	\$0.00
Servicios de vigilancia	\$350,000.00	\$0.00	\$350,000.00	\$359,080.70	-\$9,080.70	\$83,035.20	\$276,045.50	\$73,954.50	\$276,045.50	\$276,045.50	\$0.00
Servicios de vigilancia	\$350,000.00	\$0.00	\$350,000.00	\$359,080.70	-\$9,080.70	\$83,035.20	\$276,045.50	\$73,954.50	\$276,045.50	\$276,045.50	\$0.00
Servicios profesionales, científicos y técnicos integrales	\$230,000.00	\$0.00	\$230,000.00	\$242,528.96	-\$12,528.96	\$9,280.00	\$233,248.96	-\$3,248.96	\$233,248.96	\$233,248.96	\$0.00
Servicios profesionales, científicos y técnicos integrales	\$230,000.00	\$0.00	\$230,000.00	\$242,528.96	-\$12,528.96	\$9,280.00	\$233,248.96	-\$3,248.96	\$233,248.96	\$233,248.96	\$0.00
SERVICIOS FINANCIEROS, BANCARIOS Y COMERCIAL	\$444,364.00	\$4,000.00	\$448,364.00	\$326,045.64	\$122,318.36	\$171,680.00	\$154,365.64	\$293,998.36	\$154,365.64	\$154,365.64	\$0.00
Servicios financieros y bancarios	\$17,480.00	\$4,000.00	\$21,480.00	\$10,433.28	\$11,046.72	\$0.00	\$10,433.28	\$11,046.72	\$10,433.28	\$10,433.28	\$0.00
Servicios financieros y bancarios	\$17,480.00	\$4,000.00	\$21,480.00	\$10,433.28	\$11,046.72	\$0.00	\$10,433.28	\$11,046.72	\$10,433.28	\$10,433.28	\$0.00
Seguros de responsabilidad patrimonial y fianzas	\$71,000.00	\$0.00	\$71,000.00	\$15,868.36	\$55,131.64	\$0.00	\$15,868.36	\$55,131.64	\$15,868.36	\$15,868.36	\$0.00
Seguros de responsabilidad patrimonial y fianzas	\$71,000.00	\$0.00	\$71,000.00	\$15,868.36	\$55,131.64	\$0.00	\$15,868.36	\$55,131.64	\$15,868.36	\$15,868.36	\$0.00
Fletes y maniobras	\$355,584.00	\$0.00	\$355,584.00	\$299,744.00	\$55,840.00	\$171,680.00	\$128,064.00	\$227,820.00	\$128,064.00	\$128,064.00	\$0.00
Fletes y maniobras	\$355,584.00	\$0.00	\$355,584.00	\$299,744.00	\$55,840.00	\$171,680.00	\$128,064.00	\$227,820.00	\$128,064.00	\$128,064.00	\$0.00
SERVICIOS DE INSTALACIÓN, REPARACIÓN, MANTEN	\$299,644.00	\$0.00	\$299,644.00	\$343,566.46	-\$43,922.46	\$78,672.25	\$264,894.21	\$34,749.79	\$249,594.21	\$249,594.21	\$15,300.00
Conservación y mantenimiento menor de inmuebles	\$60,000.00	\$0.00	\$60,000.00	\$119,762.13	-\$59,762.13	\$41,760.00	\$78,002.13	\$1,997.87	\$78,002.13	\$78,002.13	\$0.00
Conservación y mantenimiento menor de inmuebles	\$60,000.00	\$0.00	\$60,000.00	\$119,762.13	-\$59,762.13	\$41,760.00	\$78,002.13	\$1,997.87	\$78,002.13	\$78,002.13	\$0.00
Instalación, reparación y mantenimiento de equipo de cómputo	\$5,000.00	\$0.00	\$5,000.00	\$19,708.60	-\$14,708.60	\$0.00	\$19,708.60	-\$14,708.60	\$19,708.60	\$19,708.60	\$0.00
Instalación, reparación y mantenimiento de equipo de cómputo	\$5,000.00	\$0.00	\$5,000.00	\$19,708.60	-\$14,708.60	\$0.00	\$19,708.60	-\$14,708.60	\$19,708.60	\$19,708.60	\$0.00
Reparación y mantenimiento de equipo de transporte	\$10,000.00	\$0.00	\$10,000.00	\$17,464.61	-\$7,464.61	\$6,311.05	\$11,153.56	-\$1,153.56	\$11,153.56	\$11,153.56	\$0.00
Reparación y mantenimiento de equipo de transporte	\$10,000.00	\$0.00	\$10,000.00	\$17,464.61	-\$7,464.61	\$6,311.05	\$11,153.56	-\$1,153.56	\$11,153.56	\$11,153.56	\$0.00
Instalación, reparación y mantenimiento de maquinaria y equipo	\$2,000.00	\$0.00	\$2,000.00	\$6,848.92	-\$4,848.92	\$0.00	\$6,848.92	-\$4,848.92	\$6,848.92	\$6,848.92	\$0.00
Instalación, reparación y mantenimiento de maquinaria y equipo	\$2,000.00	\$0.00	\$2,000.00	\$6,848.92	-\$4,848.92	\$0.00	\$6,848.92	-\$4,848.92	\$6,848.92	\$6,848.92	\$0.00
Servicios de limpieza y manejo de desechos	\$199,644.00	\$0.00	\$199,644.00	\$179,732.20	\$19,911.80	\$30,601.20	\$149,131.00	\$50,513.00	\$133,831.00	\$133,831.00	\$15,300.00
Servicios de limpieza y manejo de desechos	\$199,644.00	\$0.00	\$199,644.00	\$179,732.20	\$19,911.80	\$30,601.20	\$149,131.00	\$50,513.00	\$133,831.00	\$133,831.00	\$15,300.00
Servicios de jardinería y fumigación	\$3,000.00	\$0.00	\$3,000.00	\$50.00	\$2,950.00	\$0.00	\$50.00	\$2,950.00	\$50.00	\$50.00	\$0.00
Servicios de jardinería y fumigación	\$3,000.00	\$0.00	\$3,000.00	\$50.00	\$2,950.00	\$0.00	\$50.00	\$2,950.00	\$50.00	\$50.00	\$0.00
SERVICIOS DE COMUNICACIÓN SOCIAL Y PUBLICIDAD	\$940,000.00	\$0.00	\$940,000.00	\$506,111.37	\$433,888.63	\$81,234.43	\$424,876.94	\$515,123.06	\$424,876.94	\$424,876.94	\$0.00
Difusión por radio, televisión y otros medios de mensajería	\$905,000.00	\$0.00	\$905,000.00	\$505,991.37	\$399,008.63	\$81,234.43	\$424,756.94	\$480,243.06	\$424,756.94	\$424,756.94	\$0.00
Difusión por radio, televisión y otros medios de mensajería	\$905,000.00	\$0.00	\$905,000.00	\$505,991.37	\$399,008.63	\$81,234.43	\$424,756.94	\$480,243.06	\$424,756.94	\$424,756.94	\$0.00
SERVICIOS DE IMPRESIÓN Y REPRODUCCIÓN	\$50,000.00	\$0.00	\$50,000.00	\$74,806.43	-\$24,806.43	\$42,326.43	\$32,480.00	\$17,520.00	\$32,480.00	\$32,480.00	\$0.00
SERVICIOS DE IMPRESIÓN Y REPRODUCCIÓN	\$50,000.00	\$0.00	\$50,000.00	\$74,806.43	-\$24,806.43	\$42,326.43	\$32,480.00	\$17,520.00	\$32,480.00	\$32,480.00	\$0.00
Servicios de revelado de fotografías	\$855,000.00	\$0.00	\$855,000.00	\$431,184.94	\$423,815.06	\$38,908.00	\$392,276.94	\$462,723.06	\$392,276.94	\$392,276.94	\$0.00
Servicios de revelado de fotografías	\$855,000.00	\$0.00	\$855,000.00	\$431,184.94	\$423,815.06	\$38,908.00	\$392,276.94	\$462,723.06	\$392,276.94	\$392,276.94	\$0.00
SERVICIOS DE REVELADO DE FOTOGRAFÍAS	\$35,000.00	\$0.00	\$35,000.00	\$120.00	\$34,880.00	\$0.00	\$120.00	\$34,880.00	\$120.00	\$120.00	\$0.00
SERVICIOS DE REVELADO DE FOTOGRAFÍAS	\$35,000.00	\$0.00	\$35,000.00	\$120.00	\$34,880.00	\$0.00	\$120.00	\$34,880.00	\$120.00	\$120.00	\$0.00

**MUSEO FEDERICO SILVA ESCULTURA CONTEMPORANEA
ESTADO DE SAN LUIS POTOSI**

Estado del Ejercicio del Presupuesto por Capítulo del Gasto Al 31/oct/2017

Fecha y hora de impresión | 06/nov./2017 | 09:59 a. m.

Estado de Presupuesto: Egresos

o del Gasto	Aprobado	Ampliaciones / (Reducciones)	Presupuesto Vigente	Comprometido	Presupuesto Disponible para Comprometer	Devengado	Comprometido No Devengado	Presupuesto Sin Devengar	Ejercido	Pagado	Cuentas por Pagar Deuda
Servicios de traslados y viáticos	\$186,000.00	\$16,000.00	\$202,000.00	\$120,511.10	\$81,488.90	\$120,511.10	\$0.00	\$81,488.90	\$120,511.10	\$120,511.10	\$0.00
Pasajes terrestres	\$15,000.00	\$5,000.00	\$20,000.00	\$16,352.44	\$3,647.56	\$16,352.44	\$0.00	\$3,647.56	\$16,352.44	\$16,352.44	\$0.00
Pasajes terrestres	\$15,000.00	\$5,000.00	\$20,000.00	\$16,352.44	\$3,647.56	\$16,352.44	\$0.00	\$3,647.56	\$16,352.44	\$16,352.44	\$0.00
Viáticos en el país	\$171,000.00	\$11,000.00	\$182,000.00	\$104,158.66	\$77,841.34	\$104,158.66	\$0.00	\$77,841.34	\$104,158.66	\$104,158.66	\$0.00
Viáticos en el país	\$93,000.00	\$5,000.00	\$98,000.00	\$57,740.19	\$40,259.81	\$57,740.19	\$0.00	\$40,259.81	\$57,740.19	\$57,740.19	\$0.00
GASTO DE TRASLADOS EN COMISIONES OFICIALES	\$78,000.00	\$6,000.00	\$84,000.00	\$46,418.47	\$37,581.53	\$46,418.47	\$0.00	\$37,581.53	\$46,418.47	\$46,418.47	\$0.00
SERVICIOS OFICIALES	\$475,878.00	\$3,392.00	\$479,270.00	\$606,784.68	-\$127,514.68	\$606,784.68	\$0.00	-\$127,514.68	\$606,701.59	\$606,701.59	\$83.09
Exposiciones	\$475,878.00	\$3,392.00	\$479,270.00	\$606,784.68	-\$127,514.68	\$606,784.68	\$0.00	-\$127,514.68	\$606,701.59	\$606,701.59	\$83.09
Exposiciones	\$345,957.00	\$1,392.00	\$347,349.00	\$461,769.81	-\$114,420.81	\$461,769.81	\$0.00	-\$114,420.81	\$461,769.81	\$461,769.81	\$0.00
MANTENIMIENTO Y CONSERVACIÓN DE EXPOSICIÓN	\$15,000.00	\$0.00	\$15,000.00	\$666.00	\$14,334.00	\$666.00	\$0.00	\$14,334.00	\$666.00	\$666.00	\$0.00
ESPECTACULOS CULTURALES	\$114,821.00	\$2,000.00	\$116,821.00	\$144,348.87	-\$27,427.87	\$144,348.87	\$0.00	-\$27,427.87	\$144,265.78	\$144,265.78	\$83.09
OTROS SERVICIOS GENERALES	\$3,000.00	\$0.00	\$3,000.00	\$0.00	\$3,000.00	\$0.00	\$0.00	\$3,000.00	\$0.00	\$0.00	\$0.00
Impuestos y derechos	\$3,000.00	\$0.00	\$3,000.00	\$0.00	\$3,000.00	\$0.00	\$0.00	\$3,000.00	\$0.00	\$0.00	\$0.00
TENENCIAS Y CANJE DE PLACAS DE VEHICULOS OF	\$3,000.00	\$0.00	\$3,000.00	\$0.00	\$3,000.00	\$0.00	\$0.00	\$3,000.00	\$0.00	\$0.00	\$0.00
BIENES MUEBLES, INMUEBLES E INTANGIBLES	\$89,326.00	\$41,939.00	\$131,265.00	\$130,864.00	-\$5,599.00	\$130,864.00	\$6,000.00	\$401.00	\$130,864.00	\$130,864.00	\$0.00
MOBILIARIO Y EQUIPO DE ADMINISTRACIÓN	\$45,247.00	\$41,939.00	\$87,186.00	\$87,186.00	\$0.00	\$87,186.00	\$0.00	\$0.00	\$87,186.00	\$87,186.00	\$0.00
Muebles de oficina y estantería	\$3,249.00	\$0.00	\$3,249.00	\$3,249.00	\$0.00	\$3,249.00	\$0.00	\$0.00	\$3,249.00	\$3,249.00	\$0.00
Muebles de oficina y estantería	\$3,249.00	\$0.00	\$3,249.00	\$3,249.00	\$0.00	\$3,249.00	\$0.00	\$0.00	\$3,249.00	\$3,249.00	\$0.00
Equipos de cómputo y de tecnologías de la información	\$41,998.00	\$41,939.00	\$83,937.00	\$83,937.00	\$0.00	\$83,937.00	\$0.00	\$0.00	\$83,937.00	\$83,937.00	\$0.00
Equipo de cómputo y de tecnología de la información	\$41,998.00	\$41,939.00	\$83,937.00	\$83,937.00	\$0.00	\$83,937.00	\$0.00	\$0.00	\$83,937.00	\$83,937.00	\$0.00
MAQUINARIA, OTROS EQUIPOS Y HERRAMIENTAS	\$38,079.00	\$0.00	\$38,079.00	\$43,678.00	-\$5,599.00	\$43,678.00	\$0.00	-\$5,599.00	\$43,678.00	\$43,678.00	\$0.00
Herramientas y máquinas-herramientas	\$13,000.00	\$0.00	\$13,000.00	\$18,599.00	-\$5,599.00	\$18,599.00	\$0.00	-\$5,599.00	\$18,599.00	\$18,599.00	\$0.00
Herramientas y máquinas-herramienta	\$13,000.00	\$0.00	\$13,000.00	\$18,599.00	-\$5,599.00	\$18,599.00	\$0.00	-\$5,599.00	\$18,599.00	\$18,599.00	\$0.00
Otros equipos	\$25,079.00	\$0.00	\$25,079.00	\$25,079.00	\$0.00	\$25,079.00	\$0.00	\$0.00	\$25,079.00	\$25,079.00	\$0.00
OTROS EQUIPOS	\$25,079.00	\$0.00	\$25,079.00	\$25,079.00	\$0.00	\$25,079.00	\$0.00	\$0.00	\$25,079.00	\$25,079.00	\$0.00
ACTIVOS INTANGIBLES	\$6,000.00	\$0.00	\$6,000.00	\$6,000.00	\$0.00	\$6,000.00	\$6,000.00	\$0.00	\$6,000.00	\$6,000.00	\$0.00
Software	\$6,000.00	\$0.00	\$6,000.00	\$6,000.00	\$0.00	\$6,000.00	\$6,000.00	\$0.00	\$6,000.00	\$6,000.00	\$0.00
Software	\$6,000.00	\$0.00	\$6,000.00	\$6,000.00	\$0.00	\$6,000.00	\$6,000.00	\$0.00	\$6,000.00	\$6,000.00	\$0.00
Total	\$5,795,306.00	\$106,423.39	\$5,905,731.39	\$4,767,111.90	\$1,116,619.49	\$4,309,968.02	\$477,143.88	\$1,595,763.37	\$4,294,668.02	\$4,264,508.02	\$46,460.00



adpPresupuestoEgresos_FF

MUSEO FEDERICO SILVA ESCULTURA CONTEMPORANEA ESTADO DE SAN LUIS POTOSI

Estado del Ejercicio del Presupuesto por Fuente de Financiamiento Al 31/oct./2017

Fecha y hora de Impresión 06/nov./2017 10:01 a. m.

Fuente de Financiamiento o del Gasto	Aprobado	Ampliaciones / (Reducciones)	Presupuesto Vigente	Presupuesto Disponble para Comprometer		Devengado	Comprometido No Devengado	Presupuesto Sin Devengar	Ejercido	Pagado	Cuentas por Pagar Deuda
				Comprometido	Disponible para Comprometer						
1401 CEUNTA NO. 0141667319 TAQUILLA											
SERVICIOS GENERALES	\$3,480.00	\$42.00	\$3,522.00	\$3,011.40	\$510.60	\$3,011.40	\$0.00	\$510.60	\$3,011.40	\$3,011.40	\$0.00
SERVICIOS FINANCIEROS, BANCARIOS Y COMERCIAL	\$3,480.00	\$0.00	\$3,480.00	\$2,917.40	\$562.60	\$2,917.40	\$0.00	\$562.60	\$2,917.40	\$2,917.40	\$0.00
Servicios financieros y bancarios	\$3,480.00	\$0.00	\$3,480.00	\$2,917.40	\$562.60	\$2,917.40	\$0.00	\$562.60	\$2,917.40	\$2,917.40	\$0.00
Servicios financieros y bancarios	\$3,480.00	\$0.00	\$3,480.00	\$2,917.40	\$562.60	\$2,917.40	\$0.00	\$562.60	\$2,917.40	\$2,917.40	\$0.00
Servicios de traslados y viáticos	\$0.00	\$42.00	\$42.00	\$94.00	-\$52.00	\$94.00	\$0.00	-\$52.00	\$94.00	\$94.00	\$0.00
Pasajes terrestres	\$0.00	\$42.00	\$42.00	\$94.00	-\$52.00	\$94.00	\$0.00	-\$52.00	\$94.00	\$94.00	\$0.00
Pasajes terrestres	\$0.00	\$42.00	\$42.00	\$94.00	-\$52.00	\$94.00	\$0.00	-\$52.00	\$94.00	\$94.00	\$0.00
CEUNTA NO. 0141667319 TAQUILLA	\$5,480.00	\$42.00	\$5,522.00	\$3,011.40	\$510.60	\$3,011.40	\$0.00	\$510.60	\$3,011.40	\$3,011.40	\$0.00
1402 CUENTA NO. 0451330853 INGRESOS PROPIOS ANUAL											
MATERIALES Y SUMINISTRO	\$0.00	\$19,197.39	\$19,197.39	\$10,218.80	\$8,978.59	\$10,218.80	\$0.00	\$8,978.59	\$10,218.80	\$10,218.80	\$0.00
Materiales de administración, emisión de documentos y art	\$0.00	\$7,049.00	\$7,049.00	\$4,212.32	\$2,836.68	\$4,212.32	\$0.00	\$2,836.68	\$4,212.32	\$4,212.32	\$0.00
Materiales, útiles y equipos menores de oficina	\$0.00	\$4,000.00	\$4,000.00	\$1,668.50	\$2,331.50	\$1,668.50	\$0.00	\$2,331.50	\$1,668.50	\$1,668.50	\$0.00
Materiales, útiles y equipos menores de oficina	\$0.00	\$4,000.00	\$4,000.00	\$1,668.50	\$2,331.50	\$1,668.50	\$0.00	\$2,331.50	\$1,668.50	\$1,668.50	\$0.00
Materiales, útiles y equipos menores de tecnologías de la	\$0.00	\$2,749.00	\$2,749.00	\$2,489.01	\$259.99	\$2,489.01	\$0.00	\$259.99	\$2,489.01	\$2,489.01	\$0.00
Materiales, útiles y equipos menores de tecnologías de la	\$0.00	\$2,749.00	\$2,749.00	\$2,489.01	\$259.99	\$2,489.01	\$0.00	\$259.99	\$2,489.01	\$2,489.01	\$0.00
Material de limpieza	\$0.00	\$300.00	\$300.00	\$54.81	\$245.19	\$54.81	\$0.00	\$245.19	\$54.81	\$54.81	\$0.00
Material de limpieza	\$0.00	\$300.00	\$300.00	\$54.81	\$245.19	\$54.81	\$0.00	\$245.19	\$54.81	\$54.81	\$0.00
ALIMENTOS Y UTENSILIOS	\$0.00	\$1,000.00	\$1,000.00	\$776.00	\$224.00	\$776.00	\$0.00	\$224.00	\$776.00	\$776.00	\$0.00
Productos alimenticios para personas	\$0.00	\$1,000.00	\$1,000.00	\$776.00	\$224.00	\$776.00	\$0.00	\$224.00	\$776.00	\$776.00	\$0.00
Productos alimenticios para personas	\$0.00	\$1,000.00	\$1,000.00	\$776.00	\$224.00	\$776.00	\$0.00	\$224.00	\$776.00	\$776.00	\$0.00
MATERIALES Y ARTÍCULOS DE CONSTRUCCIÓN Y DE	\$0.00	\$7,148.39	\$7,148.39	\$4,730.48	\$2,417.91	\$4,730.48	\$0.00	\$2,417.91	\$4,730.48	\$4,730.48	\$0.00
Cemento y productos de concreto	\$0.00	\$3,251.00	\$3,251.00	\$1,601.00	\$1,650.00	\$1,601.00	\$0.00	\$1,650.00	\$1,601.00	\$1,601.00	\$0.00
Cemento y productos de concreto	\$0.00	\$3,251.00	\$3,251.00	\$1,601.00	\$1,650.00	\$1,601.00	\$0.00	\$1,650.00	\$1,601.00	\$1,601.00	\$0.00
Material eléctrico y electrónico	\$0.00	\$3,000.00	\$3,000.00	\$2,786.01	\$213.99	\$2,786.01	\$0.00	\$213.99	\$2,786.01	\$2,786.01	\$0.00
Material eléctrico y electrónico	\$0.00	\$3,000.00	\$3,000.00	\$2,786.01	\$213.99	\$2,786.01	\$0.00	\$213.99	\$2,786.01	\$2,786.01	\$0.00
Otros materiales y artículos de construcción y reparación	\$0.00	\$897.39	\$897.39	\$343.47	\$553.92	\$343.47	\$0.00	\$553.92	\$343.47	\$343.47	\$0.00
Otros materiales y artículos de construcción y reparación	\$0.00	\$897.39	\$897.39	\$343.47	\$553.92	\$343.47	\$0.00	\$553.92	\$343.47	\$343.47	\$0.00
COMBUSTIBLES, LUBRICANTES Y ADITIVOS	\$0.00	\$4,000.00	\$4,000.00	\$500.00	\$3,500.00	\$500.00	\$0.00	\$3,500.00	\$500.00	\$500.00	\$0.00

MUSEO FEDERICO SILVA ESCULTURA CONTEMPORANEA ESTADO DE SAN LUIS POTOSI

Estado del Ejercicio del Presupuesto por Fuente de Financiamiento Al 31/oct./2017

Fuente de Financiamiento o del Gasto	Aprobado	Ampliaciones / (Reducciones)	Presupuesto Disponible para Comprometer		Devengado	Comprometido No Devengado	Presupuesto Sin Devengar	Ejercido	Pagado	Cuentas por Pagar Deuda
			Presupuesto Vigente	Comprometido						
Combustibles, lubricantes y aditivos	\$0.00	\$4,000.00	\$4,000.00	\$500.00	\$500.00	\$0.00	\$3,500.00	\$500.00	\$500.00	\$0.00
Combustibles, lubricantes y aditivos	\$0.00	\$4,000.00	\$4,000.00	\$500.00	\$500.00	\$0.00	\$3,500.00	\$500.00	\$500.00	\$0.00
SERVICIOS GENERALES	\$0.00	\$45,245.00	\$45,245.00	\$29,725.96	\$29,725.96	\$0.00	\$15,519.04	\$29,725.96	\$29,725.96	\$0.00
SERVICIOS BÁSICOS	\$0.00	\$21,295.00	\$21,295.00	\$16,408.00	\$16,408.00	\$0.00	\$4,887.00	\$16,408.00	\$16,408.00	\$0.00
Energía eléctrica	\$0.00	\$13,595.00	\$13,595.00	\$13,595.00	\$13,595.00	\$0.00	\$0.00	\$13,595.00	\$13,595.00	\$0.00
Energía eléctrica	\$0.00	\$13,595.00	\$13,595.00	\$13,595.00	\$13,595.00	\$0.00	\$0.00	\$13,595.00	\$13,595.00	\$0.00
Telefonía Tradicional	\$0.00	\$2,500.00	\$2,500.00	\$549.00	\$549.00	\$0.00	\$1,951.00	\$549.00	\$549.00	\$0.00
Telefonía tradicional	\$0.00	\$2,500.00	\$2,500.00	\$549.00	\$549.00	\$0.00	\$1,951.00	\$549.00	\$549.00	\$0.00
Telefonía celular	\$0.00	\$3,000.00	\$3,000.00	\$2,025.00	\$2,025.00	\$0.00	\$975.00	\$2,025.00	\$2,025.00	\$0.00
Telefonía celular	\$0.00	\$3,000.00	\$3,000.00	\$2,025.00	\$2,025.00	\$0.00	\$975.00	\$2,025.00	\$2,025.00	\$0.00
Servicios postales y telegráficos	\$0.00	\$2,200.00	\$2,200.00	\$239.00	\$239.00	\$0.00	\$1,961.00	\$239.00	\$239.00	\$0.00
SERVICIOS POSTALES	\$0.00	\$2,200.00	\$2,200.00	\$239.00	\$239.00	\$0.00	\$1,961.00	\$239.00	\$239.00	\$0.00
SERVICIOS PROFESIONALES, CIENTÍFICOS, TÉCNICO	\$0.00	\$600.00	\$600.00	\$145.00	\$145.00	\$0.00	\$455.00	\$145.00	\$145.00	\$0.00
Servicios de apoyo administrativo, traducción, fotocopiado	\$0.00	\$600.00	\$600.00	\$145.00	\$145.00	\$0.00	\$455.00	\$145.00	\$145.00	\$0.00
Servicios de apoyo administrativo, fotocopiado e impresión	\$0.00	\$600.00	\$600.00	\$145.00	\$145.00	\$0.00	\$455.00	\$145.00	\$145.00	\$0.00
SERVICIOS FINANCIEROS, BANCARIOS Y COMERCIAL	\$0.00	\$4,000.00	\$4,000.00	\$63.44	\$63.44	\$0.00	\$3,936.56	\$63.44	\$63.44	\$0.00
Servicios financieros y bancarios	\$0.00	\$4,000.00	\$4,000.00	\$63.44	\$63.44	\$0.00	\$3,936.56	\$63.44	\$63.44	\$0.00
Servicios financieros y bancarios	\$0.00	\$4,000.00	\$4,000.00	\$63.44	\$63.44	\$0.00	\$3,936.56	\$63.44	\$63.44	\$0.00
Servicios de traslados y viáticos	\$0.00	\$15,958.00	\$15,958.00	\$10,176.25	\$10,176.25	\$0.00	\$5,781.75	\$10,176.25	\$10,176.25	\$0.00
Pasajes terrestres	\$0.00	\$4,958.00	\$4,958.00	\$0.00	\$0.00	\$0.00	\$4,958.00	\$0.00	\$0.00	\$0.00
Pasajes terrestres	\$0.00	\$4,958.00	\$4,958.00	\$0.00	\$0.00	\$0.00	\$4,958.00	\$0.00	\$0.00	\$0.00
Viáticos en el país	\$0.00	\$11,000.00	\$11,000.00	\$10,176.25	\$10,176.25	\$0.00	\$823.75	\$10,176.25	\$10,176.25	\$0.00
Viáticos en el país	\$0.00	\$5,000.00	\$5,000.00	\$4,626.00	\$4,626.00	\$0.00	\$374.00	\$4,626.00	\$4,626.00	\$0.00
GASTO DE TRASLADOS EN COMISIONES OFICIALES	\$0.00	\$6,000.00	\$6,000.00	\$5,550.25	\$5,550.25	\$0.00	\$449.75	\$5,550.25	\$5,550.25	\$0.00
SERVICIOS OFICIALES	\$0.00	\$3,392.00	\$3,392.00	\$2,933.27	\$2,933.27	\$0.00	\$458.73	\$2,933.27	\$2,933.27	\$0.00
Exposiciones	\$0.00	\$3,392.00	\$3,392.00	\$2,933.27	\$2,933.27	\$0.00	\$458.73	\$2,933.27	\$2,933.27	\$0.00
Exposiciones	\$0.00	\$1,392.00	\$1,392.00	\$1,783.13	\$1,783.13	\$0.00	-\$391.13	\$1,783.13	\$1,783.13	\$0.00
ESPECTACULOS CULTURALES	\$0.00	\$2,000.00	\$2,000.00	\$1,150.14	\$1,150.14	\$0.00	\$849.86	\$1,150.14	\$1,150.14	\$0.00
BIENES MUEBLES, INMUEBLES E INTANGIBLES	\$0.00	\$41,939.00	\$41,939.00	\$41,939.00	\$41,939.00	\$0.00	\$0.00	\$41,939.00	\$41,939.00	\$0.00
MOBILIARIO Y EQUIPO DE ADMINISTRACIÓN	\$0.00	\$41,939.00	\$41,939.00	\$41,939.00	\$41,939.00	\$0.00	\$0.00	\$41,939.00	\$41,939.00	\$0.00
Equipos de cómputo y de tecnologías de la información	\$0.00	\$41,939.00	\$41,939.00	\$41,939.00	\$41,939.00	\$0.00	\$0.00	\$41,939.00	\$41,939.00	\$0.00



adpPresupuestoEgresos_FF

MUSEO FEDERICO SILVA ESCULTURA CONTEMPORANEA ESTADO DE SAN LUIS POTOSI

Estado del Ejercicio del Presupuesto por Fuente de Financiamiento Al 31/oct./2017

Fecha y hora de Impresión 06/nov./2017 10:01 a. m.

Fuente de Financiamiento o del Gasto	Aprobado	Ampliaciones / (Reducciones)	Presupuesto Vigente	Presupuesto Disponible para Comprometer	Devengado	Comprometido No Devengado	Presupuesto Sin Devengar	Ejercido	Pagado	Cuentas por Pagar	Deuda
Equipo de cómputo y de tecnología de la información	\$0.00	\$41,939.00	\$41,939.00	\$0.00	\$41,939.00	\$0.00	\$0.00	\$41,939.00	\$41,939.00	\$0.00	\$0.00
CUENTA NO. 0451330853 INGRESOS I	\$0.00	\$106,387.39	\$106,387.39	\$24,497.63	\$81,889.76	\$0.00	\$24,497.63	\$81,889.76	\$81,889.76	\$0.00	\$0.00
1601 CUENTA NO. 0662012963 GASTO CORRIENTE											
SERVICIOS PERSONALES	\$2,248,040.00	\$0.00	\$2,248,040.00	\$673,164.00	\$1,574,876.00	\$0.00	\$673,164.00	\$1,574,876.00	\$1,574,876.00	\$0.00	\$0.00
Remuneraciones al personal de carácter transitorio	\$2,248,040.00	\$0.00	\$2,248,040.00	\$673,164.00	\$1,574,876.00	\$0.00	\$673,164.00	\$1,574,876.00	\$1,574,876.00	\$0.00	\$0.00
Honorarios asimilables e salarios	\$2,248,040.00	\$0.00	\$2,248,040.00	\$673,164.00	\$1,574,876.00	\$0.00	\$673,164.00	\$1,574,876.00	\$1,574,876.00	\$0.00	\$0.00
HONORARIOS POR SERVICIOS PERSONALES INDEP	\$2,248,040.00	\$0.00	\$2,248,040.00	\$673,164.00	\$1,574,876.00	\$0.00	\$673,164.00	\$1,574,876.00	\$1,574,876.00	\$0.00	\$0.00
MATERIALES Y SUMINISTRO	\$155,540.00	\$0.00	\$155,540.00	-\$829.35	\$124,519.35	\$31,350.00	\$31,020.65	\$124,589.55	\$124,589.55	-\$70.20	-\$70.20
Materiales de administración, emisión de documentos y ar	\$63,600.00	\$0.00	\$63,600.00	\$11,702.46	\$51,897.54	\$0.00	\$11,702.46	\$51,937.41	\$51,937.41	-\$39.87	-\$39.87
Materiales, útiles y equipos menores de oficina	\$12,000.00	\$0.00	\$12,000.00	-\$7,954.11	\$19,954.11	\$0.00	-\$7,954.11	\$19,954.11	\$19,954.11	\$0.00	\$0.00
Materiales, útiles y equipos menores de oficina	\$12,000.00	\$0.00	\$12,000.00	-\$7,954.11	\$19,954.11	\$0.00	-\$7,954.11	\$19,954.11	\$19,954.11	\$0.00	\$0.00
Materiales y útiles de impresión y reproducción	\$39,000.00	\$0.00	\$39,000.00	\$18,839.41	\$20,160.59	\$0.00	\$18,839.41	\$20,246.09	\$20,246.09	-\$85.50	-\$85.50
Materiales y útiles de impresión y reproducción	\$39,000.00	\$0.00	\$39,000.00	\$18,839.41	\$20,160.59	\$0.00	\$18,839.41	\$20,246.09	\$20,246.09	-\$85.50	-\$85.50
Materiales, útiles y equipos menores de tecnologías de la	\$2,100.00	\$0.00	\$2,100.00	\$1,605.00	\$495.00	\$0.00	\$1,605.00	\$449.37	\$449.37	\$45.63	\$45.63
Materiales, útiles y equipos menores de tecnologías de la	\$2,100.00	\$0.00	\$2,100.00	\$1,605.00	\$495.00	\$0.00	\$1,605.00	\$449.37	\$449.37	\$45.63	\$45.63
Material impreso e información digital	\$2,500.00	\$0.00	\$2,500.00	\$2,428.00	\$72.00	\$0.00	\$2,428.00	\$72.00	\$72.00	\$0.00	\$0.00
Material impreso e información digital	\$2,500.00	\$0.00	\$2,500.00	\$2,428.00	\$72.00	\$0.00	\$2,428.00	\$72.00	\$72.00	\$0.00	\$0.00
Material de limpieza	\$8,000.00	\$0.00	\$8,000.00	-\$3,215.84	\$11,215.84	\$0.00	-\$3,215.84	\$11,215.84	\$11,215.84	\$0.00	\$0.00
Material de limpieza	\$8,000.00	\$0.00	\$8,000.00	-\$3,215.84	\$11,215.84	\$0.00	-\$3,215.84	\$11,215.84	\$11,215.84	\$0.00	\$0.00
ALIMENTOS Y UTENSILIOS	\$14,280.00	\$0.00	\$14,280.00	\$6,490.91	\$7,789.09	\$0.00	\$6,490.91	\$7,749.22	\$7,749.22	\$39.87	\$39.87
Productos alimenticios para personas	\$14,000.00	\$0.00	\$14,000.00	\$6,163.22	\$6,163.22	\$0.00	\$7,836.78	\$6,123.35	\$6,123.35	\$39.87	\$39.87
Productos alimenticios para personas	\$14,000.00	\$0.00	\$14,000.00	\$6,163.22	\$6,163.22	\$0.00	\$7,836.78	\$6,123.35	\$6,123.35	\$39.87	\$39.87
Utensilios para el servicio de alimentación	\$280.00	\$0.00	\$280.00	-\$1,345.87	\$1,625.87	\$0.00	-\$1,345.87	\$1,625.87	\$1,625.87	\$0.00	\$0.00
Utensilios para el servicio de alimentación	\$280.00	\$0.00	\$280.00	-\$1,345.87	\$1,625.87	\$0.00	-\$1,345.87	\$1,625.87	\$1,625.87	\$0.00	\$0.00
MATERIALES Y ARTICULOS DE CONSTRUCCIÓN Y DE	\$49,310.00	\$0.00	\$49,310.00	-\$9,914.84	\$27,874.84	\$31,350.00	\$21,435.16	\$27,945.04	\$27,945.04	-\$70.20	-\$70.20
Cemento y productos de concreto	\$5,000.00	\$0.00	\$5,000.00	\$2,575.00	\$2,425.00	\$0.00	\$2,575.00	\$2,425.00	\$2,425.00	\$0.00	\$0.00
Cemento y productos de concreto	\$5,000.00	\$0.00	\$5,000.00	\$2,575.00	\$2,425.00	\$0.00	\$2,575.00	\$2,425.00	\$2,425.00	\$0.00	\$0.00
Cal, yeso y productos de yeso	\$1,000.00	\$0.00	\$1,000.00	\$48.14	\$48.14	\$0.00	\$951.86	\$48.14	\$48.14	\$0.00	\$0.00
Cal, yeso y productos de yeso	\$1,000.00	\$0.00	\$1,000.00	\$48.14	\$48.14	\$0.00	\$951.86	\$48.14	\$48.14	\$0.00	\$0.00
Madera y productos de madera	\$11,000.00	\$0.00	\$11,000.00	-\$1,363.10	\$12,363.10	\$0.00	-\$1,363.10	\$12,363.10	\$12,363.10	\$0.00	\$0.00

MUSEO FEDERICO SILVA ESCULTURA CONTEMPORANEA
ESTADO DE SAN LUIS POTOSI
 Estado del Ejercicio del Presupuesto por Fuente de Financiamiento Al 31/oct./2017

Fecha y hora de Impresión: 06/nov./2017 10:01 a. m.

Fuente de Financiamiento de l G a s t o	Aprobado	Ampliaciones / (Reducciones)	Presupuesto Vigente	Comprometido	Presupuesto Disponible para Comprometer	Devengado	Comprometido No Devengado	Presupuesto Sin Devengar	Ejercido	Pagado	Cuentas por Pagar Deuda	
Madera y productos de madera	\$11,000.00	\$0.00	\$11,000.00	\$12,363.10	-\$1,363.10	\$12,363.10	\$0.00	-\$1,363.10	\$12,363.10	\$12,363.10	\$0.00	\$0.00
Material eléctrico y electrónico	\$26,720.00	\$0.00	\$26,720.00	\$40,402.60	-\$13,682.60	\$9,052.60	\$31,350.00	\$17,667.40	\$9,122.80	\$9,122.80	-\$70.20	-\$70.20
Material eléctrico y electrónico	\$26,720.00	\$0.00	\$26,720.00	\$40,402.60	-\$13,682.60	\$9,052.60	\$31,350.00	\$17,667.40	\$9,122.80	\$9,122.80	-\$70.20	-\$70.20
Materiales complementarios	\$1,000.00	\$0.00	\$1,000.00	\$60.00	\$940.00	\$60.00	\$0.00	\$940.00	\$60.00	\$60.00	\$0.00	\$0.00
Materiales complementarios	\$1,000.00	\$0.00	\$1,000.00	\$60.00	\$940.00	\$60.00	\$0.00	\$940.00	\$60.00	\$60.00	\$0.00	\$0.00
Otros materiales y artículos de construcción y reparación	\$4,590.00	\$0.00	\$4,590.00	\$3,926.00	\$664.00	\$3,926.00	\$0.00	\$664.00	\$3,926.00	\$3,926.00	\$0.00	\$0.00
Otros materiales y artículos de construcción y reparación	\$4,590.00	\$0.00	\$4,590.00	\$3,926.00	\$664.00	\$3,926.00	\$0.00	\$664.00	\$3,926.00	\$3,926.00	\$0.00	\$0.00
Productos químicos, farmacéuticos y de laboratorios	\$310.00	\$0.00	\$310.00	\$14,684.50	-\$14,374.50	\$14,684.50	\$0.00	-\$14,374.50	\$14,684.50	\$14,684.50	\$0.00	\$0.00
Medicinas y productos farmacéuticos	\$10.00	\$0.00	\$10.00	\$14,001.00	-\$13,991.00	\$14,001.00	\$0.00	-\$13,991.00	\$14,001.00	\$14,001.00	\$0.00	\$0.00
Medicinas y productos farmacéuticos	\$10.00	\$0.00	\$10.00	\$14,001.00	-\$13,991.00	\$14,001.00	\$0.00	-\$13,991.00	\$14,001.00	\$14,001.00	\$0.00	\$0.00
Materiales, accesorios y suministros médicos	\$300.00	\$0.00	\$300.00	\$683.50	-\$383.50	\$683.50	\$0.00	-\$383.50	\$683.50	\$683.50	\$0.00	\$0.00
Materiales, accesorios y suministros médicos	\$300.00	\$0.00	\$300.00	\$683.50	-\$383.50	\$683.50	\$0.00	-\$383.50	\$683.50	\$683.50	\$0.00	\$0.00
COMBUSTIBLES, LUBRICANTES Y ADITIVOS	\$10,600.00	\$0.00	\$10,600.00	\$7,200.00	\$3,400.00	\$7,200.00	\$0.00	\$3,400.00	\$7,200.00	\$7,200.00	\$0.00	\$0.00
Combustibles, lubricantes y aditivos	\$10,600.00	\$0.00	\$10,600.00	\$7,200.00	\$3,400.00	\$7,200.00	\$0.00	\$3,400.00	\$7,200.00	\$7,200.00	\$0.00	\$0.00
Combustibles, lubricantes y aditivos	\$10,600.00	\$0.00	\$10,600.00	\$7,200.00	\$3,400.00	\$7,200.00	\$0.00	\$3,400.00	\$7,200.00	\$7,200.00	\$0.00	\$0.00
HERRAMIENTAS, REFACCIONES Y ACCESORIOS MEN	\$17,440.00	\$0.00	\$17,440.00	\$15,073.38	\$2,366.62	\$15,073.38	\$0.00	\$2,366.62	\$15,073.38	\$15,073.38	\$0.00	\$0.00
Herramientas menores	\$17,000.00	\$0.00	\$17,000.00	\$7,064.38	\$9,935.62	\$7,064.38	\$0.00	\$9,935.62	\$7,064.38	\$7,064.38	\$0.00	\$0.00
Herramientas menores	\$17,000.00	\$0.00	\$17,000.00	\$7,064.38	\$9,935.62	\$7,064.38	\$0.00	\$9,935.62	\$7,064.38	\$7,064.38	\$0.00	\$0.00
Refacciones y accesorios menores de equipo de cómput	\$340.00	\$0.00	\$340.00	\$6,959.00	-\$6,619.00	\$6,959.00	\$0.00	-\$6,619.00	\$6,959.00	\$6,959.00	\$0.00	\$0.00
Refacciones y accesorios menores de equipo de cómput	\$340.00	\$0.00	\$340.00	\$6,959.00	-\$6,619.00	\$6,959.00	\$0.00	-\$6,619.00	\$6,959.00	\$6,959.00	\$0.00	\$0.00
Refacciones y accesorios menores de equipo de transpor	\$100.00	\$0.00	\$100.00	\$1,050.00	-\$950.00	\$1,050.00	\$0.00	-\$950.00	\$1,050.00	\$1,050.00	\$0.00	\$0.00
Refacciones y accesorios menores de equipo de transpor	\$100.00	\$0.00	\$100.00	\$1,050.00	-\$950.00	\$1,050.00	\$0.00	-\$950.00	\$1,050.00	\$1,050.00	\$0.00	\$0.00
SERVICIOS GENERALES	\$3,302,922.00	\$0.00	\$3,302,922.00	\$2,876,546.39	\$426,375.61	\$2,436,752.51	\$439,793.88	\$866,169.49	\$2,421,382.31	\$2,391,222.31	\$45,530.20	\$45,530.20
SERVICIOS BÁSICOS	\$243,300.00	\$0.00	\$243,300.00	\$261,511.41	-\$18,211.41	\$261,511.41	\$0.00	-\$18,211.41	\$261,524.30	\$231,364.30	\$30,147.11	\$30,147.11
Energía eléctrica	\$160,000.00	\$0.00	\$160,000.00	\$124,863.00	\$35,137.00	\$124,863.00	\$0.00	\$35,137.00	\$124,863.00	\$124,863.00	\$0.00	\$0.00
Energía eléctrica	\$160,000.00	\$0.00	\$160,000.00	\$124,863.00	\$35,137.00	\$124,863.00	\$0.00	\$35,137.00	\$124,863.00	\$124,863.00	\$0.00	\$0.00
Agua	\$12,000.00	\$0.00	\$12,000.00	\$13,029.00	-\$1,029.00	\$13,029.00	\$0.00	-\$1,029.00	\$13,029.00	\$13,029.00	\$0.00	\$0.00
Agua	\$12,000.00	\$0.00	\$12,000.00	\$13,029.00	-\$1,029.00	\$13,029.00	\$0.00	-\$1,029.00	\$13,029.00	\$13,029.00	\$0.00	\$0.00
Telefonía Tradicional	\$30,000.00	\$0.00	\$30,000.00	\$19,978.00	\$10,022.00	\$19,978.00	\$0.00	\$10,022.00	\$19,978.00	\$19,978.00	\$0.00	\$0.00
Telefonía tradicional	\$30,000.00	\$0.00	\$30,000.00	\$19,978.00	\$10,022.00	\$19,978.00	\$0.00	\$10,022.00	\$19,978.00	\$19,978.00	\$0.00	\$0.00
Telefonía celular	\$19,000.00	\$0.00	\$19,000.00	\$16,186.00	\$2,814.00	\$16,186.00	\$0.00	\$2,814.00	\$16,186.00	\$16,186.00	\$0.00	\$0.00

MUSEO FEDERICO SILVA ESCULTURA CONTEMPORANEA ESTADO DE SAN LUIS POTOSI

Estado del Ejercicio del Presupuesto por Fuente de Financiamiento Al 31/oct./2017

Fecha y hora de Impresión: 06/nov./2017 10:01 a. m.

Fuente de Financiamiento del Gasto	Aprobado	Ampliaciones / (Reducciones)	Presupuesto Vigente	Comprometido	Presupuesto Disponible para Comprometer	Devengado	Comprometido No Devengado	Presupuesto Sin Devengar	Ejercido	Pagado	Cuentas por Pagar Deuda
Telefonia celular	\$19,000.00	\$0.00	\$19,000.00	\$16,186.00	\$2,814.00	\$16,186.00	\$0.00	\$2,814.00	\$16,186.00	\$16,186.00	\$0.00
Servicios de acceso a Internet, redes y procesamiento de	\$5,300.00	\$0.00	\$5,300.00	\$80,982.40	-\$75,682.40	\$80,982.40	\$0.00	-\$75,682.40	\$80,982.40	\$50,822.40	\$30,160.00
Servicios de acceso de Internet, redes y procesamiento d	\$5,300.00	\$0.00	\$5,300.00	\$80,982.40	-\$75,682.40	\$80,982.40	\$0.00	-\$75,682.40	\$80,982.40	\$50,822.40	\$30,160.00
Servicios postales y telegraficos	\$17,000.00	\$0.00	\$17,000.00	\$6,473.01	\$10,526.99	\$6,473.01	\$0.00	\$10,526.99	\$6,485.90	\$6,485.90	-\$12.89
SERVICIOS POSTALES	\$17,000.00	\$0.00	\$17,000.00	\$6,473.01	\$10,526.99	\$6,473.01	\$0.00	\$10,526.99	\$6,485.90	\$6,485.90	-\$12.89
SERVICIOS DE ARRENDAMIENTO	\$93,000.00	\$0.00	\$93,000.00	\$95,352.00	-\$2,352.00	\$79,460.00	\$15,892.00	\$13,540.00	\$79,460.00	\$79,460.00	\$0.00
Arrendamiento de edificios	\$93,000.00	\$0.00	\$93,000.00	\$95,352.00	-\$2,352.00	\$79,460.00	\$15,892.00	\$13,540.00	\$79,460.00	\$79,460.00	\$0.00
Arrendamiento de edificios	\$93,000.00	\$0.00	\$93,000.00	\$95,352.00	-\$2,352.00	\$79,460.00	\$15,892.00	\$13,540.00	\$79,460.00	\$79,460.00	\$0.00
SERVICIOS PROFESIONALES, CIENTIFICOS, TÉCNICO	\$621,216.00	\$0.00	\$621,216.00	\$632,848.09	-\$11,632.09	\$540,532.89	\$92,315.20	\$80,883.11	\$540,532.89	\$540,532.89	\$0.00
Servicios de diseño, arquitectura, ingeniería y actividades	\$37,316.00	\$0.00	\$37,316.00	\$17,047.73	\$20,268.27	\$17,047.73	\$0.00	\$20,268.27	\$17,047.73	\$17,047.73	\$0.00
Servicios de diseño, arquitectura, ingeniería y actividades	\$37,316.00	\$0.00	\$37,316.00	\$17,047.73	\$20,268.27	\$17,047.73	\$0.00	\$20,268.27	\$17,047.73	\$17,047.73	\$0.00
Servicios de consultoría administrativa, procesos, técnica;	\$1,000.00	\$0.00	\$1,000.00	\$11,996.00	-\$10,996.00	\$11,996.00	\$0.00	-\$10,996.00	\$11,996.00	\$11,996.00	\$0.00
Servicios de consultoría administrativa, procesos, técnica	\$1,000.00	\$0.00	\$1,000.00	\$11,996.00	-\$10,996.00	\$11,996.00	\$0.00	-\$10,996.00	\$11,996.00	\$11,996.00	\$0.00
Servicios de capacitación	\$2,000.00	\$0.00	\$2,000.00	\$1,734.00	\$266.00	\$1,734.00	\$0.00	\$266.00	\$1,734.00	\$1,734.00	\$0.00
Servicios de capacitación	\$2,000.00	\$0.00	\$2,000.00	\$1,734.00	\$266.00	\$1,734.00	\$0.00	\$266.00	\$1,734.00	\$1,734.00	\$0.00
Servicios de apoyo administrativo, traducción, fotocopiad	\$900.00	\$0.00	\$900.00	\$460.70	\$439.30	\$460.70	\$0.00	\$439.30	\$460.70	\$460.70	\$0.00
Servicios de apoyo administrativo, fotocopiado e impresió	\$900.00	\$0.00	\$900.00	\$460.70	\$439.30	\$460.70	\$0.00	\$439.30	\$460.70	\$460.70	\$0.00
Servicios de vigilancia	\$350,000.00	\$0.00	\$350,000.00	\$359,080.70	-\$9,080.70	\$276,045.50	\$83,035.20	\$73,954.50	\$276,045.50	\$276,045.50	\$0.00
Servicios de vigilancia	\$350,000.00	\$0.00	\$350,000.00	\$359,080.70	-\$9,080.70	\$276,045.50	\$83,035.20	\$73,954.50	\$276,045.50	\$276,045.50	\$0.00
Servicios profesionales, científicos y técnicos integrales	\$230,000.00	\$0.00	\$230,000.00	\$242,528.96	-\$12,528.96	\$233,248.96	\$9,280.00	-\$3,248.96	\$233,248.96	\$233,248.96	\$0.00
Servicios profesionales, científicos y técnicos integrales	\$230,000.00	\$0.00	\$230,000.00	\$242,528.96	-\$12,528.96	\$233,248.96	\$9,280.00	-\$3,248.96	\$233,248.96	\$233,248.96	\$0.00
SERVICIOS FINANCIEROS, BANCARIOS Y COMERCIAL	\$440,884.00	\$0.00	\$440,884.00	\$323,064.80	\$117,819.20	\$151,384.80	\$171,680.00	\$289,499.20	\$151,384.80	\$151,384.80	\$0.00
Servicios financieros y bancarios	\$14,000.00	\$0.00	\$14,000.00	\$7,452.44	\$6,547.56	\$7,452.44	\$0.00	\$6,547.56	\$7,452.44	\$7,452.44	\$0.00
Servicios financieros y bancarios	\$14,000.00	\$0.00	\$14,000.00	\$7,452.44	\$6,547.56	\$7,452.44	\$0.00	\$6,547.56	\$7,452.44	\$7,452.44	\$0.00
Seguros de responsabilidad patrimonial y fianzas	\$71,000.00	\$0.00	\$71,000.00	\$15,868.36	\$55,131.64	\$15,868.36	\$0.00	\$55,131.64	\$15,868.36	\$15,868.36	\$0.00
Seguros de responsabilidad patrimonial y fianzas	\$71,000.00	\$0.00	\$71,000.00	\$15,868.36	\$55,131.64	\$15,868.36	\$0.00	\$55,131.64	\$15,868.36	\$15,868.36	\$0.00
Fletes y maniobras	\$355,884.00	\$0.00	\$355,884.00	\$299,744.00	\$56,140.00	\$128,064.00	\$171,680.00	\$227,820.00	\$128,064.00	\$128,064.00	\$0.00
Fletes y maniobras	\$355,884.00	\$0.00	\$355,884.00	\$299,744.00	\$56,140.00	\$128,064.00	\$171,680.00	\$227,820.00	\$128,064.00	\$128,064.00	\$0.00
SERVICIOS DE INSTALACIÓN, REPARACIÓN, MANTEN	\$299,644.00	\$0.00	\$299,644.00	\$343,566.46	-\$43,922.46	\$264,894.21	\$78,672.25	\$34,749.79	\$249,594.21	\$249,594.21	\$15,300.00
Conservación y mantenimiento menor de inmuebles	\$80,000.00	\$0.00	\$80,000.00	\$119,762.13	-\$39,762.13	\$78,002.13	\$41,760.00	\$1,997.87	\$78,002.13	\$78,002.13	\$0.00
Conservación y mantenimiento menor de inmuebles	\$80,000.00	\$0.00	\$80,000.00	\$119,762.13	-\$39,762.13	\$78,002.13	\$41,760.00	\$1,997.87	\$78,002.13	\$78,002.13	\$0.00

MUSEO FEDERICO SILVA ESCULTURA CONTEMPORANEA ESTADO DE SAN LUIS POTOSI

Estado del Ejercicio del Presupuesto por Fuente de Financiamiento Al 31/oct./2017

Fecha y hora de Impresión 06/nov./2017 10:01 a. m.

IdoPresupuestoEgresos_FF

Fuente de Financiamiento del Gasto	Aprobado	Ampliaciones / (Reducciones)	Presupuesto Vigente	Presupuesto Disponible para Comprometer	Devengado	Comprometido No Devengado	Presupuesto Sin Devengar	Ejercido	Pagado	Cuentas por Pagar Deuda
Instalación, reparación y mantenimiento de equipo de cómputo	\$5,000.00	\$0.00	\$5,000.00	\$19,708.60	\$19,708.60	\$0.00	-\$14,708.60	\$19,708.60	\$19,708.60	\$0.00
Instalación, reparación y mantenimiento de equipo de comunicación	\$5,000.00	\$0.00	\$5,000.00	\$19,708.60	\$19,708.60	\$0.00	-\$14,708.60	\$19,708.60	\$19,708.60	\$0.00
Reparación y mantenimiento de equipo de transporte	\$10,000.00	\$0.00	\$10,000.00	\$17,464.61	\$11,153.56	\$6,311.05	-\$1,153.56	\$11,153.56	\$11,153.56	\$0.00
Reparación y mantenimiento de equipo de transporte	\$10,000.00	\$0.00	\$10,000.00	\$17,464.61	\$11,153.56	\$6,311.05	-\$1,153.56	\$11,153.56	\$11,153.56	\$0.00
Instalación, reparación y mantenimiento de maquinaria y equipo	\$2,000.00	\$0.00	\$2,000.00	\$6,848.92	\$6,848.92	\$0.00	-\$4,848.92	\$6,848.92	\$6,848.92	\$0.00
Instalación, reparación y mantenimiento de maquinaria, equipo	\$2,000.00	\$0.00	\$2,000.00	\$6,848.92	\$6,848.92	\$0.00	-\$4,848.92	\$6,848.92	\$6,848.92	\$0.00
Servicios de limpieza y manejo de desechos	\$199,644.00	\$0.00	\$199,644.00	\$179,732.20	\$149,131.00	\$30,601.20	\$50,513.00	\$133,831.00	\$133,831.00	\$15,300.00
Servicios de limpieza y manejo de desechos	\$199,644.00	\$0.00	\$199,644.00	\$179,732.20	\$149,131.00	\$30,601.20	\$50,513.00	\$133,831.00	\$133,831.00	\$15,300.00
Servicios de jardinería y fumigación	\$3,000.00	\$0.00	\$3,000.00	\$50.00	\$50.00	\$0.00	\$2,950.00	\$50.00	\$50.00	\$0.00
Servicios de jardinería y fumigación	\$3,000.00	\$0.00	\$3,000.00	\$50.00	\$50.00	\$0.00	\$2,950.00	\$50.00	\$50.00	\$0.00
SERVICIOS DE COMUNICACIÓN SOCIAL Y PUBLICIDAD	\$940,000.00	\$0.00	\$940,000.00	\$506,111.37	\$424,876.94	\$81,234.43	\$515,123.06	\$424,876.94	\$424,876.94	\$0.00
Difusión por radio, televisión y otros medios de mensaje	\$905,000.00	\$0.00	\$905,000.00	\$505,991.37	\$424,756.94	\$81,234.43	\$480,243.06	\$424,756.94	\$424,756.94	\$0.00
Difusión por radio, televisión y otros medios de mensajes	\$50,000.00	\$0.00	\$50,000.00	\$74,806.43	\$32,480.00	\$42,326.43	\$17,520.00	\$32,480.00	\$32,480.00	\$0.00
SERVICIOS DE IMPRESIÓN Y REPRODUCCIÓN	\$855,000.00	\$0.00	\$855,000.00	\$431,184.94	\$392,276.94	\$38,908.00	\$462,723.06	\$392,276.94	\$392,276.94	\$0.00
Servicios de revelado de fotografías	\$35,000.00	\$0.00	\$35,000.00	\$120.00	\$120.00	\$0.00	\$34,880.00	\$120.00	\$120.00	\$0.00
SERVICIOS DE REVELADO DE FOTOGRAFÍAS	\$35,000.00	\$0.00	\$35,000.00	\$120.00	\$120.00	\$0.00	\$34,880.00	\$120.00	\$120.00	\$0.00
Servicios de traslados y viáticos	\$186,000.00	\$0.00	\$186,000.00	\$110,240.85	\$110,240.85	\$0.00	\$75,759.15	\$110,240.85	\$110,240.85	\$0.00
Pasajes terrestres	\$15,000.00	\$0.00	\$15,000.00	\$16,258.44	\$16,258.44	\$0.00	-\$1,258.44	\$16,258.44	\$16,258.44	\$0.00
Pasajes terrestres	\$15,000.00	\$0.00	\$15,000.00	\$16,258.44	\$16,258.44	\$0.00	-\$1,258.44	\$16,258.44	\$16,258.44	\$0.00
Viáticos en el país	\$171,000.00	\$0.00	\$171,000.00	\$93,982.41	\$93,982.41	\$0.00	\$77,017.59	\$93,982.41	\$93,982.41	\$0.00
Viáticos en el país	\$93,000.00	\$0.00	\$93,000.00	\$53,114.19	\$53,114.19	\$0.00	\$39,885.81	\$53,114.19	\$53,114.19	\$0.00
GASTO DE TRASLADOS EN COMISIONES OFICIALES	\$78,000.00	\$0.00	\$78,000.00	\$40,868.22	\$40,868.22	\$0.00	\$37,131.78	\$40,868.22	\$40,868.22	\$0.00
SERVICIOS OFICIALES	\$475,878.00	\$0.00	\$475,878.00	\$603,851.41	\$603,851.41	\$0.00	-\$127,973.41	\$603,768.32	\$603,768.32	\$83.09
Exposiciones	\$475,878.00	\$0.00	\$475,878.00	\$603,851.41	\$603,851.41	\$0.00	-\$127,973.41	\$603,768.32	\$603,768.32	\$83.09
Exposiciones	\$345,957.00	\$0.00	\$345,957.00	\$459,986.68	\$459,986.68	\$0.00	-\$114,029.68	\$459,986.68	\$459,986.68	\$0.00
MANTENIMIENTO Y CONSERVACIÓN DE EXPOSICIONES	\$15,000.00	\$0.00	\$15,000.00	\$666.00	\$666.00	\$0.00	\$14,334.00	\$666.00	\$666.00	\$0.00
ESPECTACULOS CULTURALES	\$114,921.00	\$0.00	\$114,921.00	\$143,198.73	\$143,198.73	\$0.00	-\$28,277.73	\$143,115.64	\$143,115.64	\$83.09
OTROS SERVICIOS GENERALES	\$3,000.00	\$0.00	\$3,000.00	\$0.00	\$0.00	\$0.00	\$3,000.00	\$0.00	\$0.00	\$0.00
Impuestos y derechos	\$3,000.00	\$0.00	\$3,000.00	\$0.00	\$0.00	\$0.00	\$3,000.00	\$0.00	\$0.00	\$0.00
TENENCIAS Y CANJE DE PLACAS DE VEHICULOS OFICIALES	\$3,000.00	\$0.00	\$3,000.00	\$0.00	\$0.00	\$0.00	\$3,000.00	\$0.00	\$0.00	\$0.00
BIENES MUEBLES, INMUEBLES E INTANGIBLES	\$89,326.00	\$0.00	\$89,326.00	\$84,925.00	\$88,925.00	\$6,000.00	-\$5,599.00	\$88,925.00	\$88,925.00	\$0.00



tdcPresupuestoEgresos_PY

MUSEO FEDERICO SILVA ESCULTURA CONTEMPORANEA ESTADO DE SAN LUIS POTOSI

Estado del Ejercicio del Presupuesto por Proyecto / Proceso Al 31/oct./2017

Fecha y hora de Impresión 06/nov./2017 10:02 a. m.

Unidad Administrativa del Gasto	Aprobado	Ampliaciones / (Reducciones)	Presupuesto Vigente	Presupuesto Disponible para Comprometer	Devengado	Comprometido o No Devengado	Presupuesto Sin Devengar	Ejercido	Pagado	Cuentas por Pagar Deuda
01 DIRECCION GENERAL										
SERVICIOS GENERALES	\$2,313,078.00	\$16,634.00	\$2,329,712.00	\$514,403.79	\$1,553,113.78	\$262,194.43	\$776,598.22	\$1,553,043.58	\$1,553,043.58	\$70.20
SERVICIOS BÁSICOS	\$17,000.00	\$2,200.00	\$19,200.00	\$12,487.99	\$6,712.01	\$0.00	\$12,487.99	\$6,724.90	\$6,724.90	-\$12.89
Servicios postales y telegráficos	\$17,000.00	\$2,200.00	\$19,200.00	\$12,487.99	\$6,712.01	\$0.00	\$12,487.99	\$6,724.90	\$6,724.90	-\$12.89
SERVICIOS POSTALES	\$17,000.00	\$2,200.00	\$19,200.00	\$12,487.99	\$6,712.01	\$0.00	\$12,487.99	\$6,724.90	\$6,724.90	-\$12.89
SERVICIOS PROFESIONALES, CIENTÍFICOS, TÉCNICO	\$267,316.00	\$0.00	\$267,316.00	\$7,739.31	\$259,576.69	\$9,280.00	\$17,019.31	\$250,296.69	\$250,296.69	\$0.00
Servicios de diseño, arquitectura, ingeniería y actividades	\$37,316.00	\$0.00	\$37,316.00	\$20,268.27	\$17,047.73	\$0.00	\$20,268.27	\$17,047.73	\$17,047.73	\$0.00
Servicios de diseño, arquitectura, ingeniería y actividades	\$230,000.00	\$0.00	\$230,000.00	\$17,047.73	\$17,047.73	\$0.00	\$20,268.27	\$17,047.73	\$17,047.73	\$0.00
Servicios profesionales, científicos y técnicos integrales	\$230,000.00	\$0.00	\$230,000.00	-\$12,528.96	\$242,528.96	\$9,280.00	-\$3,248.96	\$233,248.96	\$233,248.96	\$0.00
Servicios profesionales, científicos y técnicos integrales	\$230,000.00	\$0.00	\$230,000.00	-\$12,528.96	\$242,528.96	\$9,280.00	-\$3,248.96	\$233,248.96	\$233,248.96	\$0.00
SERVICIOS FINANCIEROS, BANCARIOS Y COMERCIAL	\$426,884.00	\$0.00	\$426,884.00	\$315,612.36	\$143,932.36	\$171,680.00	\$282,951.64	\$143,932.36	\$143,932.36	\$0.00
Seguros de responsabilidad patrimonial y fianzas	\$71,000.00	\$0.00	\$71,000.00	\$15,868.36	\$15,868.36	\$0.00	\$55,131.64	\$15,868.36	\$15,868.36	\$0.00
Seguros de responsabilidad patrimonial y fianzas	\$71,000.00	\$0.00	\$71,000.00	\$15,868.36	\$15,868.36	\$0.00	\$55,131.64	\$15,868.36	\$15,868.36	\$0.00
Fletes y maniobras	\$355,884.00	\$0.00	\$355,884.00	\$299,744.00	\$128,064.00	\$171,680.00	\$227,820.00	\$128,064.00	\$128,064.00	\$0.00
Fletes y maniobras	\$355,884.00	\$0.00	\$355,884.00	\$299,744.00	\$128,064.00	\$171,680.00	\$227,820.00	\$128,064.00	\$128,064.00	\$0.00
SERVICIOS DE COMUNICACIÓN SOCIAL Y PUBLICIDAD	\$940,000.00	\$0.00	\$940,000.00	\$506,111.37	\$424,876.94	\$81,234.43	\$515,123.06	\$424,876.94	\$424,876.94	\$0.00
Difusión por radio, televisión y otros medios de mensaje sr	\$905,000.00	\$0.00	\$905,000.00	\$505,991.37	\$399,008.63	\$81,234.43	\$480,243.06	\$424,756.94	\$424,756.94	\$0.00
Difusión por radio, televisión y otros medios de mensajes	\$50,000.00	\$0.00	\$50,000.00	\$74,806.43	\$32,480.00	\$42,326.43	\$17,520.00	\$32,480.00	\$32,480.00	\$0.00
SERVICIOS DE IMPRESIÓN Y REPRODUCCIÓN	\$855,000.00	\$0.00	\$855,000.00	\$431,184.94	\$392,276.94	\$38,908.00	\$462,723.06	\$392,276.94	\$392,276.94	\$0.00
Servicios de revelado de fotografías	\$35,000.00	\$0.00	\$35,000.00	\$120.00	\$120.00	\$0.00	\$34,880.00	\$120.00	\$120.00	\$0.00
SERVICIOS DE REVELADO DE FOTOGRAFÍAS	\$35,000.00	\$0.00	\$35,000.00	\$120.00	\$120.00	\$0.00	\$34,880.00	\$120.00	\$120.00	\$0.00
Servicios de trasladados y viáticos	\$186,000.00	\$11,042.00	\$197,042.00	\$76,530.90	\$120,511.10	\$0.00	\$76,530.90	\$120,511.10	\$120,511.10	\$0.00
Pasejes terrestres	\$15,000.00	\$42.00	\$15,042.00	-\$1,310.44	\$16,352.44	\$0.00	-\$1,310.44	\$16,352.44	\$16,352.44	\$0.00
Pasejes terrestres	\$15,000.00	\$42.00	\$15,042.00	-\$1,310.44	\$16,352.44	\$0.00	-\$1,310.44	\$16,352.44	\$16,352.44	\$0.00
Viáticos en el país	\$171,000.00	\$11,000.00	\$182,000.00	\$77,841.34	\$104,158.66	\$0.00	\$77,841.34	\$104,158.66	\$104,158.66	\$0.00
Viáticos en el país	\$93,000.00	\$5,000.00	\$98,000.00	\$57,740.19	\$57,740.19	\$0.00	\$40,259.81	\$57,740.19	\$57,740.19	\$0.00
GASTO DE TRASLADOS EN COMISIONES OFICIALES	\$78,000.00	\$6,000.00	\$84,000.00	\$37,581.53	\$46,418.47	\$0.00	\$37,581.53	\$46,418.47	\$46,418.47	\$0.00
SERVICIOS OFICIALES	\$475,878.00	\$3,392.00	\$479,270.00	-\$127,514.68	\$606,784.68	\$0.00	-\$127,514.68	\$606,701.59	\$606,701.59	\$83.09
Exposiciones	\$475,878.00	\$3,392.00	\$479,270.00	-\$127,514.68	\$606,784.68	\$0.00	-\$127,514.68	\$606,701.59	\$606,701.59	\$83.09
Exposiciones	\$345,957.00	\$1,392.00	\$347,349.00	-\$114,420.81	\$461,769.81	\$0.00	-\$114,420.81	\$461,769.81	\$461,769.81	\$0.00



MUSEO FEDERICO SILVA ESCULTURA CONTEMPORANEA ESTADO DE SAN LUIS POTOSI

Estado del Ejercicio del Presupuesto por Proyecto / Proceso Al 31/oct./2017

Fecha y hora de Impresión: 06/nov./2017 10:02 a. m.

IdoPresupuestoEgresos_PY

Unidad Administrativa del Gasto	Aprobado	Ampliaciones / (Reducciones)	Presupuesto Vigente	Comprometido	Presupuesto Disponible para Comprometer	Devengado	Comprometido o No Devengado	Presupuesto Sin Devengar	Ejercido	Pagado	Cuentas por Pagar Deuda
MANTENIMIENTO Y CONSERVACION DE EXPOSICION	\$15,000.00	\$0.00	\$15,000.00	\$666.00	\$14,334.00	\$666.00	\$0.00	\$14,334.00	\$666.00	\$666.00	\$0.00
ESPECTACULOS CULTURALES	\$114,921.00	\$2,000.00	\$116,921.00	\$144,348.87	-\$27,427.87	\$144,348.87	\$0.00	-\$27,427.87	\$144,265.78	\$144,265.78	\$83.09
DIRECCION GENERAL	\$2,313,078.00	\$16,834.00	\$2,329,912.00	\$1,815,308.21	\$574,403.79	\$1,553,113.76	\$262,194.43	\$776,598.22	\$1,553,043.58	\$1,553,043.58	-\$70.20
02 ADMINISTRACION											
SERVICIOS PERSONALES	\$2,248,040.00	\$0.00	\$2,248,040.00	\$1,574,876.00	\$673,164.00	\$1,574,876.00	\$0.00	\$673,164.00	\$1,574,876.00	\$1,574,876.00	\$0.00
Remuneraciones al personal de carácter transitorio	\$2,248,040.00	\$0.00	\$2,248,040.00	\$1,574,876.00	\$673,164.00	\$1,574,876.00	\$0.00	\$673,164.00	\$1,574,876.00	\$1,574,876.00	\$0.00
Honorarios asimilables a salarios	\$2,248,040.00	\$0.00	\$2,248,040.00	\$1,574,876.00	\$673,164.00	\$1,574,876.00	\$0.00	\$673,164.00	\$1,574,876.00	\$1,574,876.00	\$0.00
HONORARIOS POR SERVICIOS PERSONALES INDEP	\$2,248,040.00	\$0.00	\$2,248,040.00	\$1,574,876.00	\$673,164.00	\$1,574,876.00	\$0.00	\$673,164.00	\$1,574,876.00	\$1,574,876.00	\$0.00
MATERIALES Y SUMINISTRO	\$155,540.00	\$19,187.39	\$174,727.39	\$166,088.15	\$8,649.24	\$134,738.15	\$31,350.00	\$39,989.24	\$134,808.35	\$134,808.35	-\$70.20
Materiales de administración, emisión de documentos y ar	\$63,600.00	\$7,049.00	\$70,649.00	\$56,109.86	\$14,539.14	\$56,109.86	\$0.00	\$14,539.14	\$56,149.73	\$56,149.73	-\$39.87
Materiales, útiles y equipos menores de oficina	\$12,000.00	\$4,000.00	\$16,000.00	\$21,622.61	-\$5,622.61	\$21,622.61	\$0.00	-\$5,622.61	\$21,622.61	\$21,622.61	\$0.00
Materiales, útiles y equipos menores de oficina	\$12,000.00	\$4,000.00	\$16,000.00	\$21,622.61	-\$5,622.61	\$21,622.61	\$0.00	-\$5,622.61	\$21,622.61	\$21,622.61	\$0.00
Materiales y útiles de impresión y reproducción	\$39,000.00	\$0.00	\$39,000.00	\$20,160.59	\$18,839.41	\$20,160.59	\$0.00	\$18,839.41	\$20,246.09	\$20,246.09	-\$85.50
Materiales y útiles de impresión y reproducción	\$39,000.00	\$0.00	\$39,000.00	\$20,160.59	\$18,839.41	\$20,160.59	\$0.00	\$18,839.41	\$20,246.09	\$20,246.09	-\$85.50
Materiales, útiles y equipos menores de tecnologías de la	\$2,100.00	\$2,749.00	\$4,849.00	\$2,984.01	\$1,864.99	\$2,984.01	\$0.00	\$1,864.99	\$2,938.38	\$2,938.38	\$45.63
Materiales, útiles y equipos menores de tecnologías de la	\$2,100.00	\$2,749.00	\$4,849.00	\$2,984.01	\$1,864.99	\$2,984.01	\$0.00	\$1,864.99	\$2,938.38	\$2,938.38	\$45.63
Material impreso e información digital	\$2,500.00	\$0.00	\$2,500.00	\$72.00	\$2,428.00	\$72.00	\$0.00	\$2,428.00	\$72.00	\$72.00	\$0.00
Material impreso e información digital	\$2,500.00	\$0.00	\$2,500.00	\$72.00	\$2,428.00	\$72.00	\$0.00	\$2,428.00	\$72.00	\$72.00	\$0.00
Material de limpieza	\$8,000.00	\$300.00	\$8,300.00	\$11,270.65	-\$2,970.65	\$11,270.65	\$0.00	-\$2,970.65	\$11,270.65	\$11,270.65	\$0.00
Material de limpieza	\$8,000.00	\$300.00	\$8,300.00	\$11,270.65	-\$2,970.65	\$11,270.65	\$0.00	-\$2,970.65	\$11,270.65	\$11,270.65	\$0.00
ALIMENTOS Y UTENSILIOS	\$14,280.00	\$1,000.00	\$15,280.00	\$8,565.09	\$6,714.91	\$8,565.09	\$0.00	\$6,714.91	\$8,525.22	\$8,525.22	\$39.87
Productos alimenticios para personas	\$14,000.00	\$1,000.00	\$15,000.00	\$6,939.22	\$8,060.78	\$6,939.22	\$0.00	\$8,060.78	\$6,899.35	\$6,899.35	\$39.87
Productos alimenticios para personas	\$14,000.00	\$1,000.00	\$15,000.00	\$6,939.22	\$8,060.78	\$6,939.22	\$0.00	\$8,060.78	\$6,899.35	\$6,899.35	\$39.87
Utensilios para el servicio de alimentación	\$280.00	\$0.00	\$280.00	\$1,625.87	-\$1,345.87	\$1,625.87	\$0.00	-\$1,345.87	\$1,625.87	\$1,625.87	\$0.00
Utensilios para el servicio de alimentación	\$280.00	\$0.00	\$280.00	\$1,625.87	-\$1,345.87	\$1,625.87	\$0.00	-\$1,345.87	\$1,625.87	\$1,625.87	\$0.00
MATERIALES Y ARTICULOS DE CONSTRUCCION Y DE	\$49,310.00	\$7,148.39	\$56,458.39	\$63,955.32	-\$7,496.93	\$32,605.32	\$31,350.00	\$23,853.07	\$32,675.52	\$32,675.52	-\$70.20
Cemento y productos de concreto	\$5,000.00	\$3,251.00	\$8,251.00	\$4,026.00	\$4,225.00	\$4,026.00	\$0.00	\$4,225.00	\$4,026.00	\$4,026.00	\$0.00
Cemento y productos de concreto	\$5,000.00	\$3,251.00	\$8,251.00	\$4,026.00	\$4,225.00	\$4,026.00	\$0.00	\$4,225.00	\$4,026.00	\$4,026.00	\$0.00
Cal. yeso y productos de yeso	\$1,000.00	\$0.00	\$1,000.00	\$48.14	\$951.86	\$48.14	\$0.00	\$951.86	\$48.14	\$48.14	\$0.00
Cal. yeso y productos de yeso	\$1,000.00	\$0.00	\$1,000.00	\$48.14	\$951.86	\$48.14	\$0.00	\$951.86	\$48.14	\$48.14	\$0.00

MUSEO FEDERICO SILVA ESCULTURA CONTEMPORANEA ESTADO DE SAN LUIS POTOSI

Estado del Ejercicio del Presupuesto por Proyecto / Proceso Al 31/oct./2017

Fecha y hora de Impresión: 06/nov./2017 10:02 a. m.

IdPresupuestoEgresos_PY

Unidad Administrativa del Gasto	Aprobado	Ampliaciones / (Reducciones)	Presupuesto Vigente	Presupuesto Disponible para Comprometer	Devengado	Comprometido o No Devengado	Presupuesto Sin Devengar	Ejercido	Pagado	Cuentas por Pagar Deuda
Madera y productos de madera	\$11,000.00	\$0.00	\$11,000.00	\$12,363.10	\$12,363.10	\$0.00	-\$1,363.10	\$12,363.10	\$12,363.10	\$0.00
Madera y productos de madera	\$11,000.00	\$0.00	\$11,000.00	\$12,363.10	\$12,363.10	\$0.00	-\$1,363.10	\$12,363.10	\$12,363.10	\$0.00
Material eléctrico y electrónico	\$26,720.00	\$3,000.00	\$29,720.00	\$43,188.61	\$11,838.61	\$31,350.00	\$17,881.39	\$11,908.81	\$11,908.81	-\$70.20
Material eléctrico y electrónico	\$26,720.00	\$3,000.00	\$29,720.00	\$43,188.61	\$11,838.61	\$31,350.00	\$17,881.39	\$11,908.81	\$11,908.81	-\$70.20
Materiales complementarios	\$1,000.00	\$0.00	\$1,000.00	\$60.00	\$60.00	\$0.00	\$940.00	\$60.00	\$60.00	\$0.00
Materiales complementarios	\$1,000.00	\$0.00	\$1,000.00	\$60.00	\$60.00	\$0.00	\$940.00	\$60.00	\$60.00	\$0.00
Otros materiales y artículos de construcción y reparación	\$4,590.00	\$897.39	\$5,487.39	\$4,269.47	\$4,269.47	\$0.00	\$1,217.92	\$4,269.47	\$4,269.47	\$0.00
Otros materiales y artículos de construcción y reparación	\$4,590.00	\$897.39	\$5,487.39	\$4,269.47	\$4,269.47	\$0.00	\$1,217.92	\$4,269.47	\$4,269.47	\$0.00
Productos químicos, farmacéuticos y de laboratorios	\$310.00	\$0.00	\$310.00	\$14,684.50	\$14,684.50	\$0.00	-\$14,374.50	\$14,684.50	\$14,684.50	\$0.00
Medicinas y productos farmacéuticos	\$10.00	\$0.00	\$10.00	\$14,001.00	\$14,001.00	\$0.00	-\$13,991.00	\$14,001.00	\$14,001.00	\$0.00
Medicinas y productos farmacéuticos	\$10.00	\$0.00	\$10.00	\$14,001.00	\$14,001.00	\$0.00	-\$13,991.00	\$14,001.00	\$14,001.00	\$0.00
Materiales, accesorios y suministros médicos	\$300.00	\$0.00	\$300.00	\$683.50	\$683.50	\$0.00	-\$383.50	\$683.50	\$683.50	\$0.00
Materiales, accesorios y suministros médicos	\$300.00	\$0.00	\$300.00	\$683.50	\$683.50	\$0.00	-\$383.50	\$683.50	\$683.50	\$0.00
COMBUSTIBLES, LUBRICANTES Y ADITIVOS	\$10,600.00	\$4,000.00	\$14,600.00	\$6,900.00	\$7,700.00	\$0.00	\$6,900.00	\$7,700.00	\$7,700.00	\$0.00
Combustibles, lubricantes y aditivos	\$10,600.00	\$4,000.00	\$14,600.00	\$6,900.00	\$7,700.00	\$0.00	\$6,900.00	\$7,700.00	\$7,700.00	\$0.00
Combustibles, lubricantes y aditivos	\$10,600.00	\$4,000.00	\$14,600.00	\$6,900.00	\$7,700.00	\$0.00	\$6,900.00	\$7,700.00	\$7,700.00	\$0.00
HERRAMIENTAS, REFACCIONES Y ACCESORIOS MEN	\$17,440.00	\$0.00	\$17,440.00	\$2,366.62	\$15,073.38	\$0.00	\$2,366.62	\$15,073.38	\$15,073.38	\$0.00
Herramientas menores	\$17,000.00	\$0.00	\$17,000.00	\$7,064.38	\$7,064.38	\$0.00	\$9,935.62	\$7,064.38	\$7,064.38	\$0.00
Herramientas menores	\$17,000.00	\$0.00	\$17,000.00	\$7,064.38	\$7,064.38	\$0.00	\$9,935.62	\$7,064.38	\$7,064.38	\$0.00
Refacciones y accesorios menores de equipo de cómputo	\$340.00	\$0.00	\$340.00	\$6,959.00	\$6,959.00	\$0.00	-\$6,619.00	\$6,959.00	\$6,959.00	\$0.00
Refacciones y accesorios menores de equipo de cómputo	\$340.00	\$0.00	\$340.00	\$6,959.00	\$6,959.00	\$0.00	-\$6,619.00	\$6,959.00	\$6,959.00	\$0.00
Refacciones y accesorios menores de equipo de transpor	\$100.00	\$0.00	\$100.00	\$1,050.00	\$1,050.00	\$0.00	-\$950.00	\$1,050.00	\$1,050.00	\$0.00
Refacciones y accesorios menores de equipo de transpor	\$100.00	\$0.00	\$100.00	\$1,050.00	\$1,050.00	\$0.00	-\$950.00	\$1,050.00	\$1,050.00	\$0.00
SERVICIOS GENERALES	\$993,324.00	\$28,653.00	\$1,021,977.00	\$1,093,975.54	\$916,376.09	\$177,599.45	-\$71,998.54	\$901,076.09	\$870,916.09	\$45,460.00
SERVICIOS BÁSICOS	\$226,300.00	\$19,095.00	\$245,395.00	\$271,207.40	\$271,207.40	\$0.00	-\$25,812.40	\$271,207.40	\$241,047.40	\$30,160.00
Energía eléctrica	\$160,000.00	\$13,595.00	\$173,595.00	\$35,137.00	\$138,458.00	\$0.00	\$35,137.00	\$138,458.00	\$138,458.00	\$0.00
Energía eléctrica	\$160,000.00	\$13,595.00	\$173,595.00	\$35,137.00	\$138,458.00	\$0.00	\$35,137.00	\$138,458.00	\$138,458.00	\$0.00
Agua	\$12,000.00	\$0.00	\$12,000.00	-\$1,029.00	\$13,029.00	\$0.00	-\$1,029.00	\$13,029.00	\$13,029.00	\$0.00
Agua	\$12,000.00	\$0.00	\$12,000.00	-\$1,029.00	\$13,029.00	\$0.00	-\$1,029.00	\$13,029.00	\$13,029.00	\$0.00
Telefonía Tradicional	\$30,000.00	\$2,500.00	\$32,500.00	\$11,973.00	\$20,527.00	\$0.00	\$11,973.00	\$20,527.00	\$20,527.00	\$0.00
Telefonía tradicional	\$30,000.00	\$2,500.00	\$32,500.00	\$11,973.00	\$20,527.00	\$0.00	\$11,973.00	\$20,527.00	\$20,527.00	\$0.00



idcPresupuestoEgresos_PY

MUSEO FEDERICO SILVA ESCULTURA CONTEMPORANEA ESTADO DE SAN LUIS POTOSI

Estado del Ejercicio del Presupuesto por Proyecto / Proceso Al 31/oct./2017

Fecha y hora de Impresión: 06/nov./2017 10:02 a. m.

Unidad Administrativa de Gasto	Aprobado	Ampliaciones / (Reducciones)	Presupuesto Vigente	Comprometido	Presupuesto Disponible para Comprometer	Devengado	Comprometido o No Devengado	Presupuesto Sin Devengar	Ejercido	Pagado	Cuentas por Pagar Deuda	
											Pagado	Deuda
Telefonia celular	\$19,000.00	\$3,000.00	\$22,000.00	\$18,211.00	\$3,789.00	\$18,211.00	\$0.00	\$3,789.00	\$18,211.00	\$18,211.00	\$0.00	\$0.00
Telefonia celular	\$19,000.00	\$3,000.00	\$22,000.00	\$18,211.00	\$3,789.00	\$18,211.00	\$0.00	\$3,789.00	\$18,211.00	\$18,211.00	\$0.00	\$0.00
Servicios de acceso a Internet, redes y procesamiento de	\$5,300.00	\$0.00	\$5,300.00	\$80,982.40	-\$75,682.40	\$80,982.40	\$0.00	-\$75,682.40	\$80,982.40	\$50,822.40	\$30,160.00	\$30,160.00
Servicios de acceso a Internet, redes y procesamiento d	\$5,300.00	\$0.00	\$5,300.00	\$80,982.40	-\$75,682.40	\$80,982.40	\$0.00	-\$75,682.40	\$80,982.40	\$50,822.40	\$30,160.00	\$30,160.00
ERVICIOS DE ARRENDAMIENTO	\$93,000.00	\$0.00	\$93,000.00	\$95,352.00	-\$2,352.00	\$79,460.00	\$15,892.00	\$13,540.00	\$79,460.00	\$79,460.00	\$0.00	\$0.00
Arrendamiento de edificios	\$93,000.00	\$0.00	\$93,000.00	\$95,352.00	-\$2,352.00	\$79,460.00	\$15,892.00	\$13,540.00	\$79,460.00	\$79,460.00	\$0.00	\$0.00
Arrendamiento de edificios	\$93,000.00	\$0.00	\$93,000.00	\$95,352.00	-\$2,352.00	\$79,460.00	\$15,892.00	\$13,540.00	\$79,460.00	\$79,460.00	\$0.00	\$0.00
ERVICIOS PROFESIONALES, CIENTIFICOS, TECNICO	\$353,900.00	\$600.00	\$354,500.00	\$373,416.40	-\$18,916.40	\$290,381.20	\$83,035.20	\$64,118.80	\$290,381.20	\$290,381.20	\$0.00	\$0.00
Servicios de consultoria administrativa, procesos, técnica:	\$1,000.00	\$0.00	\$1,000.00	\$11,996.00	-\$10,996.00	\$11,996.00	\$0.00	-\$10,996.00	\$11,996.00	\$11,996.00	\$0.00	\$0.00
Servicios de consultoria administrativa, procesos, técnica	\$1,000.00	\$0.00	\$1,000.00	\$11,996.00	-\$10,996.00	\$11,996.00	\$0.00	-\$10,996.00	\$11,996.00	\$11,996.00	\$0.00	\$0.00
Servicios de capacitación	\$2,000.00	\$0.00	\$2,000.00	\$1,734.00	\$266.00	\$1,734.00	\$0.00	\$266.00	\$1,734.00	\$1,734.00	\$0.00	\$0.00
Servicios de capacitación	\$2,000.00	\$0.00	\$2,000.00	\$1,734.00	\$266.00	\$1,734.00	\$0.00	\$266.00	\$1,734.00	\$1,734.00	\$0.00	\$0.00
Servicios de apoyo administrativo, traducción, fotocopiad:	\$900.00	\$600.00	\$1,500.00	\$605.70	\$894.30	\$605.70	\$0.00	\$894.30	\$605.70	\$605.70	\$0.00	\$0.00
Servicios de apoyo administrativo, fotocopiado e impresió	\$900.00	\$600.00	\$1,500.00	\$605.70	\$894.30	\$605.70	\$0.00	\$894.30	\$605.70	\$605.70	\$0.00	\$0.00
Servicios de vigilancia	\$350,000.00	\$0.00	\$350,000.00	\$359,080.70	-\$9,080.70	\$276,045.50	\$83,035.20	\$73,954.50	\$276,045.50	\$276,045.50	\$0.00	\$0.00
Servicios de vigilancia	\$350,000.00	\$0.00	\$350,000.00	\$359,080.70	-\$9,080.70	\$276,045.50	\$83,035.20	\$73,954.50	\$276,045.50	\$276,045.50	\$0.00	\$0.00
ERVICIOS FINANCIEROS, BANCARIOS Y COMERCIAL	\$17,480.00	\$4,000.00	\$21,480.00	\$10,433.28	\$11,046.72	\$10,433.28	\$0.00	\$11,046.72	\$10,433.28	\$10,433.28	\$0.00	\$0.00
Servicios financieros y bancarios	\$17,480.00	\$4,000.00	\$21,480.00	\$10,433.28	\$11,046.72	\$10,433.28	\$0.00	\$11,046.72	\$10,433.28	\$10,433.28	\$0.00	\$0.00
Servicios financieros y bancarios	\$17,480.00	\$4,000.00	\$21,480.00	\$10,433.28	\$11,046.72	\$10,433.28	\$0.00	\$11,046.72	\$10,433.28	\$10,433.28	\$0.00	\$0.00
ERVICIOS DE INSTALACIÓN, REPARACIÓN, MANTEN	\$299,644.00	\$0.00	\$299,644.00	\$343,566.46	-\$43,922.46	\$264,894.21	\$78,672.25	\$34,749.79	\$249,594.21	\$249,594.21	\$15,300.00	\$0.00
Conservación y mantenimiento menor de inmuebles	\$80,000.00	\$0.00	\$80,000.00	\$119,762.13	-\$39,762.13	\$78,002.13	\$41,760.00	\$1,997.87	\$78,002.13	\$78,002.13	\$0.00	\$0.00
Conservación y mantenimiento menor de inmuebles	\$80,000.00	\$0.00	\$80,000.00	\$119,762.13	-\$39,762.13	\$78,002.13	\$41,760.00	\$1,997.87	\$78,002.13	\$78,002.13	\$0.00	\$0.00
Instalación, reparación y mantenimiento de equipo de cón	\$5,000.00	\$0.00	\$5,000.00	\$19,708.60	-\$14,708.60	\$19,708.60	\$0.00	-\$14,708.60	\$19,708.60	\$19,708.60	\$0.00	\$0.00
Instalación, reparación y mantenimiento de equipo de cón	\$5,000.00	\$0.00	\$5,000.00	\$19,708.60	-\$14,708.60	\$19,708.60	\$0.00	-\$14,708.60	\$19,708.60	\$19,708.60	\$0.00	\$0.00
Reparación y mantenimiento de equipo de transporte	\$10,000.00	\$0.00	\$10,000.00	\$17,464.61	-\$7,464.61	\$11,153.56	\$6,311.05	-\$1,153.56	\$11,153.56	\$11,153.56	\$0.00	\$0.00
Reparación y mantenimiento de equipo de transporte	\$10,000.00	\$0.00	\$10,000.00	\$17,464.61	-\$7,464.61	\$11,153.56	\$6,311.05	-\$1,153.56	\$11,153.56	\$11,153.56	\$0.00	\$0.00
Instalación, reparación y mantenimiento de maquinaria y i	\$2,000.00	\$0.00	\$2,000.00	\$6,848.92	-\$4,848.92	\$6,848.92	\$0.00	-\$4,848.92	\$6,848.92	\$6,848.92	\$0.00	\$0.00
Instalación, reparación y mantenimiento de maquinaria, o	\$2,000.00	\$0.00	\$2,000.00	\$6,848.92	-\$4,848.92	\$6,848.92	\$0.00	-\$4,848.92	\$6,848.92	\$6,848.92	\$0.00	\$0.00
Servicios de limpieza y manejo de desechos	\$199,644.00	\$0.00	\$199,644.00	\$179,732.20	\$19,911.80	\$149,131.00	\$30,601.20	\$50,513.00	\$133,831.00	\$133,831.00	\$15,300.00	\$0.00
Servicios de limpieza y manejo de desechos	\$199,644.00	\$0.00	\$199,644.00	\$179,732.20	\$19,911.80	\$149,131.00	\$30,601.20	\$50,513.00	\$133,831.00	\$133,831.00	\$15,300.00	\$0.00
Servicios de jardinería y fumigación	\$3,000.00	\$0.00	\$3,000.00	\$50.00	\$2,950.00	\$50.00	\$0.00	\$2,950.00	\$50.00	\$50.00	\$0.00	\$0.00



**MUSEO FEDERICO SILVA ESCULTURA CONTEMPORANEA
ESTADO DE SAN LUIS POTOSI**

Estado del Ejercicio del Presupuesto por Proyecto / Proceso Al 31/oct./2017

Fecha y hora de Impresión 06/nov./2017 10:02 a. m.

xdPresupuestoEgresos_PY

Unidad Administrativa del Gasto	Aprobado	Ampliaciones / (Reducciones)	Presupuesto Vigente	Comprometido	Presupuesto Disponible para Comprometer	Devengado	Comprometid o No Devengado	Presupuesto Sin Devengar	Ejercido	Pagado	Cuentas por Pagar Deuda
Servicios de jardinería y fumigación	\$3,000.00	\$0.00	\$3,000.00	\$50.00	\$2,950.00	\$50.00	\$0.00	\$2,950.00	\$50.00	\$50.00	\$0.00
Servicios de traslados y viáticos	\$0.00	\$4,958.00	\$4,958.00	\$0.00	\$4,958.00	\$0.00	\$0.00	\$4,958.00	\$0.00	\$0.00	\$0.00
Pasajes terrestres	\$0.00	\$4,958.00	\$4,958.00	\$0.00	\$4,958.00	\$0.00	\$0.00	\$4,958.00	\$0.00	\$0.00	\$0.00
Pasajes terrestres	\$0.00	\$4,958.00	\$4,958.00	\$0.00	\$4,958.00	\$0.00	\$0.00	\$4,958.00	\$0.00	\$0.00	\$0.00
OTROS SERVICIOS GENERALES	\$3,000.00	\$0.00	\$3,000.00	\$0.00	\$3,000.00	\$0.00	\$0.00	\$3,000.00	\$0.00	\$0.00	\$0.00
Impuestos y derechos	\$3,000.00	\$0.00	\$3,000.00	\$0.00	\$3,000.00	\$0.00	\$0.00	\$3,000.00	\$0.00	\$0.00	\$0.00
TENENCIAS Y CANJE DE PLACAS DE VEHICULOS OF	\$3,000.00	\$0.00	\$3,000.00	\$0.00	\$3,000.00	\$0.00	\$0.00	\$3,000.00	\$0.00	\$0.00	\$0.00
Bienes Muebles, Inmuebles e Intangibles	\$89,326.00	\$41,939.00	\$131,265.00	\$130,864.00	-\$5,599.00	\$130,864.00	\$6,000.00	\$401.00	\$130,864.00	\$130,864.00	\$0.00
MOBILIARIO Y EQUIPO DE ADMINISTRACIÓN	\$45,247.00	\$41,939.00	\$87,186.00	\$87,186.00	\$0.00	\$87,186.00	\$0.00	\$0.00	\$87,186.00	\$87,186.00	\$0.00
Muebles de oficina y estantería	\$3,249.00	\$0.00	\$3,249.00	\$3,249.00	\$0.00	\$3,249.00	\$0.00	\$0.00	\$3,249.00	\$3,249.00	\$0.00
Muebles de oficina y estantería	\$3,249.00	\$0.00	\$3,249.00	\$3,249.00	\$0.00	\$3,249.00	\$0.00	\$0.00	\$3,249.00	\$3,249.00	\$0.00
Equipos de cómputo y de tecnologías de la información	\$41,998.00	\$41,939.00	\$83,937.00	\$83,937.00	\$0.00	\$83,937.00	\$0.00	\$0.00	\$83,937.00	\$83,937.00	\$0.00
Equipo de cómputo y de tecnología de la información	\$41,998.00	\$41,939.00	\$83,937.00	\$83,937.00	\$0.00	\$83,937.00	\$0.00	\$0.00	\$83,937.00	\$83,937.00	\$0.00
HERRAMIENTAS Y EQUIPOS DE HERRAMIENTAS	\$38,079.00	\$0.00	\$38,079.00	\$43,678.00	-\$5,599.00	\$43,678.00	\$0.00	-\$5,599.00	\$43,678.00	\$43,678.00	\$0.00
Herramientas y máquinas-herramientas	\$13,000.00	\$0.00	\$13,000.00	\$18,599.00	-\$5,599.00	\$18,599.00	\$0.00	-\$5,599.00	\$18,599.00	\$18,599.00	\$0.00
Herramientas y máquinas-herramienta	\$13,000.00	\$0.00	\$13,000.00	\$18,599.00	-\$5,599.00	\$18,599.00	\$0.00	-\$5,599.00	\$18,599.00	\$18,599.00	\$0.00
Otros equipos	\$25,079.00	\$0.00	\$25,079.00	\$25,079.00	\$0.00	\$25,079.00	\$0.00	\$0.00	\$25,079.00	\$25,079.00	\$0.00
OTROS EQUIPOS	\$25,079.00	\$0.00	\$25,079.00	\$25,079.00	\$0.00	\$25,079.00	\$0.00	\$0.00	\$25,079.00	\$25,079.00	\$0.00
ACTIVOS INTANGIBLES	\$6,000.00	\$0.00	\$6,000.00	\$6,000.00	\$0.00	\$6,000.00	\$6,000.00	\$0.00	\$0.00	\$0.00	\$0.00
Software	\$6,000.00	\$0.00	\$6,000.00	\$6,000.00	\$0.00	\$6,000.00	\$6,000.00	\$0.00	\$0.00	\$0.00	\$0.00
Software	\$6,000.00	\$0.00	\$6,000.00	\$6,000.00	\$0.00	\$6,000.00	\$6,000.00	\$0.00	\$0.00	\$0.00	\$0.00
ADMINISTRACION	\$3,466,230.00	\$69,789.39	\$3,536,019.39	\$2,977,803.59	\$604,215.70	\$2,756,964.24	\$214,948.45	\$819,165.15	\$2,741,624.44	\$2,711,464.44	\$45,389.90
Total Final	\$5,799,308.00	\$106,423.39	\$5,905,731.39	\$4,767,111.90	\$1,116,619.49	\$4,309,966.02	\$477,143.86	\$1,595,763.37	\$4,264,668.02	\$4,264,668.02	\$45,480.00



100PresupuestoEgresos_UA

MUSEO FEDERICO SILVA ESCULTURA CONTEMPORANEA ESTADO DE SAN LUIS POTOSI

Estado del Ejercicio del Presupuesto por Unidad Administrativa Al 31/oct./2017

Fecha y hora de Impresión 06/nov./2017 10:03 a. m.

Unidad Administrativa del Gasto	Aprobado	Ampliaciones / (Reducciones)	Presupuesto Vigente	Comprometido	Presupuesto Disponble para Comprometer	Devengado	Comprometid o No Devengado	Presupuesto Sin Devengar	Ejercido	Pagado	Cuentas por Pagar Deuda
101 MUSEO											
SERVICIOS PERSONALES	\$2,248,040.00	\$0.00	\$2,248,040.00	\$1,574,876.00	\$673,164.00	\$1,574,876.00	\$0.00	\$673,164.00	\$1,574,876.00	\$1,574,876.00	\$0.00
Remuneraciones al personal de carácter transitorio	\$2,248,040.00	\$0.00	\$2,248,040.00	\$1,574,876.00	\$673,164.00	\$1,574,876.00	\$0.00	\$673,164.00	\$1,574,876.00	\$1,574,876.00	\$0.00
Honorarios asimilables a salarios	\$2,248,040.00	\$0.00	\$2,248,040.00	\$1,574,876.00	\$673,164.00	\$1,574,876.00	\$0.00	\$673,164.00	\$1,574,876.00	\$1,574,876.00	\$0.00
HONORARIOS POR SERVICIOS PERSONALES INDEP	\$2,248,040.00	\$0.00	\$2,248,040.00	\$1,574,876.00	\$673,164.00	\$1,574,876.00	\$0.00	\$673,164.00	\$1,574,876.00	\$1,574,876.00	\$0.00
MATERIALES Y SUMINISTRO	\$155,540.00	\$19,197.39	\$174,737.39	\$166,088.15	\$8,649.24	\$134,738.15	\$31,350.00	\$39,999.24	\$134,808.35	\$134,808.35	-\$70.20
Materiales de administración, emisión de documentos y ar	\$63,600.00	\$7,049.00	\$70,649.00	\$56,109.86	\$14,539.14	\$56,109.86	\$0.00	\$14,539.14	\$56,149.73	\$56,149.73	-\$39.87
Materiales, útiles y equipos menores de oficina	\$12,000.00	\$4,000.00	\$16,000.00	\$21,622.61	-\$5,622.61	\$21,622.61	\$0.00	-\$5,622.61	\$21,622.61	\$21,622.61	\$0.00
Materiales, útiles y equipos menores de oficina	\$12,000.00	\$4,000.00	\$16,000.00	\$21,622.61	-\$5,622.61	\$21,622.61	\$0.00	-\$5,622.61	\$21,622.61	\$21,622.61	\$0.00
Materiales y útiles de impresión y reproducción	\$39,000.00	\$0.00	\$39,000.00	\$20,160.59	\$18,839.41	\$20,160.59	\$0.00	\$18,839.41	\$20,246.09	\$20,246.09	-\$85.50
Materiales y útiles de impresión y reproducción	\$39,000.00	\$0.00	\$39,000.00	\$20,160.59	\$18,839.41	\$20,160.59	\$0.00	\$18,839.41	\$20,246.09	\$20,246.09	-\$85.50
Materiales, útiles y equipos menores de tecnologías de la	\$2,100.00	\$2,749.00	\$4,849.00	\$2,984.01	\$1,864.99	\$2,984.01	\$0.00	\$1,864.99	\$2,938.38	\$2,938.38	\$45.63
Materiales, útiles y equipos menores de tecnologías de la	\$2,100.00	\$2,749.00	\$4,849.00	\$2,984.01	\$1,864.99	\$2,984.01	\$0.00	\$1,864.99	\$2,938.38	\$2,938.38	\$45.63
Material impreso e información digital	\$2,500.00	\$0.00	\$2,500.00	\$72.00	\$2,428.00	\$72.00	\$0.00	\$2,428.00	\$72.00	\$72.00	\$0.00
Material impreso e información digital	\$2,500.00	\$0.00	\$2,500.00	\$72.00	\$2,428.00	\$72.00	\$0.00	\$2,428.00	\$72.00	\$72.00	\$0.00
Material de limpieza	\$8,000.00	\$300.00	\$8,300.00	\$11,270.65	-\$2,970.65	\$11,270.65	\$0.00	-\$2,970.65	\$11,270.65	\$11,270.65	\$0.00
Material de limpieza	\$8,000.00	\$300.00	\$8,300.00	\$11,270.65	-\$2,970.65	\$11,270.65	\$0.00	-\$2,970.65	\$11,270.65	\$11,270.65	\$0.00
LIMPIENTES Y UTENSILIOS	\$14,280.00	\$1,000.00	\$15,280.00	\$8,565.09	\$6,714.91	\$8,565.09	\$0.00	\$6,714.91	\$8,525.22	\$8,525.22	\$39.87
Productos alimenticios para personas	\$14,000.00	\$1,000.00	\$15,000.00	\$6,939.22	\$8,060.78	\$6,939.22	\$0.00	\$8,060.78	\$6,899.35	\$6,899.35	\$39.87
Productos alimenticios para personas	\$14,000.00	\$1,000.00	\$15,000.00	\$6,939.22	\$8,060.78	\$6,939.22	\$0.00	\$8,060.78	\$6,899.35	\$6,899.35	\$39.87
Utensilios para el servicio de alimentación	\$280.00	\$0.00	\$280.00	\$1,625.87	-\$1,345.87	\$1,625.87	\$0.00	-\$1,345.87	\$1,625.87	\$1,625.87	\$0.00
Utensilios para el servicio de alimentación	\$280.00	\$0.00	\$280.00	\$1,625.87	-\$1,345.87	\$1,625.87	\$0.00	-\$1,345.87	\$1,625.87	\$1,625.87	\$0.00
MATERIALES Y ARTÍCULOS DE CONSTRUCCIÓN Y DE	\$49,310.00	\$7,148.39	\$56,458.39	\$63,955.32	-\$7,496.93	\$32,605.32	\$31,350.00	\$23,853.07	\$32,675.52	\$32,675.52	-\$70.20
Cemento y productos de concreto	\$5,000.00	\$3,251.00	\$8,251.00	\$4,026.00	\$4,225.00	\$4,026.00	\$0.00	\$4,225.00	\$4,026.00	\$4,026.00	\$0.00
Cemento y productos de concreto	\$5,000.00	\$3,251.00	\$8,251.00	\$4,026.00	\$4,225.00	\$4,026.00	\$0.00	\$4,225.00	\$4,026.00	\$4,026.00	\$0.00
Cal, yeso y productos de yeso	\$1,000.00	\$0.00	\$1,000.00	\$48.14	\$951.86	\$48.14	\$0.00	\$951.86	\$48.14	\$48.14	\$0.00
Cal, yeso y productos de yeso	\$1,000.00	\$0.00	\$1,000.00	\$48.14	\$951.86	\$48.14	\$0.00	\$951.86	\$48.14	\$48.14	\$0.00
Madera y productos de madera	\$11,000.00	\$0.00	\$11,000.00	\$12,363.10	-\$1,363.10	\$12,363.10	\$0.00	-\$1,363.10	\$12,363.10	\$12,363.10	\$0.00
Madera y productos de madera	\$11,000.00	\$0.00	\$11,000.00	\$12,363.10	-\$1,363.10	\$12,363.10	\$0.00	-\$1,363.10	\$12,363.10	\$12,363.10	\$0.00
Material eléctrico y electrónico	\$26,720.00	\$3,000.00	\$29,720.00	\$43,188.61	-\$13,468.61	\$11,838.61	\$31,350.00	\$17,881.39	\$11,908.81	\$11,908.81	-\$70.20



adoPresupuestoEgresos_UA

MUSEO FEDERICO SILVA ESCULTURA CONTEMPORANEA ESTADO DE SAN LUIS POTOSI

Estado del Ejercicio del Presupuesto por Unidad Administrativa Al 31/oct./2017

Fecha y hora de Impresión 06/nov./2017 10:03 a. m.

Unidad Administrativa o del Gasto	Aprobado	Ampliaciones/ (Reducciones)	Presupuesto Vigente	Comprometido	Presupuesto Disponible para Comprometer	Devengado	Comprometido o No Devengado	Presupuesto Sin Devengar	Ejercido	Pagado	Cuentas por Pagar Deuda
Material eléctrico y electrónico	\$26,720.00	\$3,000.00	\$29,720.00	\$43,188.61	-\$13,468.61	\$11,838.61	\$31,350.00	\$17,881.39	\$11,908.81	\$11,908.81	-\$70.20
Materiales complementarios	\$1,000.00	\$0.00	\$1,000.00	\$60.00	\$940.00	\$60.00	\$0.00	\$940.00	\$60.00	\$60.00	\$0.00
Materiales complementarios	\$1,000.00	\$0.00	\$1,000.00	\$60.00	\$940.00	\$60.00	\$0.00	\$940.00	\$60.00	\$60.00	\$0.00
Otros materiales y artículos de construcción y reparación	\$4,590.00	\$897.39	\$5,487.39	\$4,269.47	\$1,217.92	\$4,269.47	\$0.00	\$1,217.92	\$4,269.47	\$4,269.47	\$0.00
Otros materiales y artículos de construcción y reparación	\$4,590.00	\$897.39	\$5,487.39	\$4,269.47	\$1,217.92	\$4,269.47	\$0.00	\$1,217.92	\$4,269.47	\$4,269.47	\$0.00
Productos químicos, farmacéuticos y de laboratorios	\$310.00	\$0.00	\$310.00	\$14,684.50	-\$14,374.50	\$14,684.50	\$0.00	-\$14,374.50	\$14,684.50	\$14,684.50	\$0.00
Medicinas y productos farmacéuticos	\$10.00	\$0.00	\$10.00	\$14,001.00	-\$13,991.00	\$14,001.00	\$0.00	-\$13,991.00	\$14,001.00	\$14,001.00	\$0.00
Medicinas y productos farmacéuticos	\$10.00	\$0.00	\$10.00	\$14,001.00	-\$13,991.00	\$14,001.00	\$0.00	-\$13,991.00	\$14,001.00	\$14,001.00	\$0.00
Materiales, accesorios y suministros médicos	\$300.00	\$0.00	\$300.00	\$683.50	-\$383.50	\$683.50	\$0.00	-\$383.50	\$683.50	\$683.50	\$0.00
Materiales, accesorios y suministros médicos	\$300.00	\$0.00	\$300.00	\$683.50	-\$383.50	\$683.50	\$0.00	-\$383.50	\$683.50	\$683.50	\$0.00
COMBUSTIBLES, LUBRICANTES Y ADITIVOS	\$10,600.00	\$4,000.00	\$14,600.00	\$7,700.00	\$6,900.00	\$7,700.00	\$0.00	\$6,900.00	\$7,700.00	\$7,700.00	\$0.00
Combustibles, lubricantes y aditivos	\$10,600.00	\$4,000.00	\$14,600.00	\$7,700.00	\$6,900.00	\$7,700.00	\$0.00	\$6,900.00	\$7,700.00	\$7,700.00	\$0.00
Combustibles, lubricantes y aditivos	\$10,600.00	\$4,000.00	\$14,600.00	\$7,700.00	\$6,900.00	\$7,700.00	\$0.00	\$6,900.00	\$7,700.00	\$7,700.00	\$0.00
HERRAMIENTAS, REFACCIONES Y ACCESORIOS MEN	\$17,440.00	\$0.00	\$17,440.00	\$15,073.38	\$2,366.62	\$15,073.38	\$0.00	\$2,366.62	\$15,073.38	\$15,073.38	\$0.00
Herramientas menores	\$17,000.00	\$0.00	\$17,000.00	\$7,064.38	\$9,935.62	\$7,064.38	\$0.00	\$9,935.62	\$7,064.38	\$7,064.38	\$0.00
Herramientas menores	\$17,000.00	\$0.00	\$17,000.00	\$7,064.38	\$9,935.62	\$7,064.38	\$0.00	\$9,935.62	\$7,064.38	\$7,064.38	\$0.00
Refacciones y accesorios menores de equipo de cómput	\$340.00	\$0.00	\$340.00	\$6,959.00	-\$6,619.00	\$6,959.00	\$0.00	-\$6,619.00	\$6,959.00	\$6,959.00	\$0.00
Refacciones y accesorios menores de equipo de cómput	\$340.00	\$0.00	\$340.00	\$6,959.00	-\$6,619.00	\$6,959.00	\$0.00	-\$6,619.00	\$6,959.00	\$6,959.00	\$0.00
Refacciones y accesorios menores de equipo de transpor	\$100.00	\$0.00	\$100.00	\$1,050.00	-\$950.00	\$1,050.00	\$0.00	-\$950.00	\$1,050.00	\$1,050.00	\$0.00
Refacciones y accesorios menores de equipo de transpor	\$100.00	\$0.00	\$100.00	\$1,050.00	-\$950.00	\$1,050.00	\$0.00	-\$950.00	\$1,050.00	\$1,050.00	\$0.00
SERVICIOS GENERALES	\$3,306,402.00	\$45,287.00	\$3,351,689.00	\$2,909,283.75	\$442,405.25	\$2,469,489.87	\$439,793.88	\$882,199.13	\$2,454,119.67	\$2,423,959.67	\$45,530.20
SERVICIOS BÁSICOS	\$243,300.00	\$21,295.00	\$264,595.00	\$277,919.41	-\$13,324.41	\$277,919.41	\$0.00	-\$13,324.41	\$277,932.30	\$247,772.30	\$30,147.11
Energía eléctrica	\$160,000.00	\$13,595.00	\$173,595.00	\$138,458.00	\$35,137.00	\$138,458.00	\$0.00	\$35,137.00	\$138,458.00	\$138,458.00	\$0.00
Energía eléctrica	\$160,000.00	\$13,595.00	\$173,595.00	\$138,458.00	\$35,137.00	\$138,458.00	\$0.00	\$35,137.00	\$138,458.00	\$138,458.00	\$0.00
Agua	\$12,000.00	\$0.00	\$12,000.00	\$13,029.00	-\$1,029.00	\$13,029.00	\$0.00	-\$1,029.00	\$13,029.00	\$13,029.00	\$0.00
Agua	\$12,000.00	\$0.00	\$12,000.00	\$13,029.00	-\$1,029.00	\$13,029.00	\$0.00	-\$1,029.00	\$13,029.00	\$13,029.00	\$0.00
Telefonía Tradicional	\$30,000.00	\$2,500.00	\$32,500.00	\$20,527.00	\$11,973.00	\$20,527.00	\$0.00	\$11,973.00	\$20,527.00	\$20,527.00	\$0.00
Telefonía Tradicional	\$30,000.00	\$2,500.00	\$32,500.00	\$20,527.00	\$11,973.00	\$20,527.00	\$0.00	\$11,973.00	\$20,527.00	\$20,527.00	\$0.00
Telefonía celular	\$19,000.00	\$3,000.00	\$22,000.00	\$18,211.00	\$3,789.00	\$18,211.00	\$0.00	\$3,789.00	\$18,211.00	\$18,211.00	\$0.00
Telefonía celular	\$19,000.00	\$3,000.00	\$22,000.00	\$18,211.00	\$3,789.00	\$18,211.00	\$0.00	\$3,789.00	\$18,211.00	\$18,211.00	\$0.00
Servicios de acceso a Internet, redes y procesamiento de	\$5,300.00	\$0.00	\$5,300.00	\$80,982.40	-\$75,682.40	\$80,982.40	\$0.00	-\$75,682.40	\$80,982.40	\$50,822.40	\$30,160.00



adocPresupuestoEgresos_UA

MUSEO FEDERICO SILVA ESCULTURA CONTEMPORANEA ESTADO DE SAN LUIS POTOSI

Estado del Ejercicio del Presupuesto por Unidad Administrativa Al 31/oct./2017

Fecha y hora de Impresión 06/nov./2017 10:03 a. m.

Unidad Administrativa o del Gasto	Aprobado	Ampliaciones/ (Reducciones)	Presupuesto Vigente	Presupuesto Disponible para Comprometer		Comprometido o No Devengado		Presupuesto Sin Devengar	Ejercido	Pagado	Cuentas por Pagar Deuda
				Comprometido	Disponible para Comprometer	Devengado	Devengado				
Servicios de acceso de Internet, redes y procesamiento d	\$5,300.00	\$0.00	\$5,300.00	\$80,982.40	-\$75,682.40	\$0.00	\$80,982.40	-\$75,682.40	\$80,982.40	\$50,822.40	\$30,160.00
Servicios postales y telegráficos	\$17,000.00	\$2,200.00	\$19,200.00	\$6,712.01	\$12,487.99	\$0.00	\$6,712.01	\$12,487.99	\$6,724.90	\$6,724.90	-\$12.89
SERVICIOS POSTALES	\$17,000.00	\$2,200.00	\$19,200.00	\$6,712.01	\$12,487.99	\$0.00	\$6,712.01	\$12,487.99	\$6,724.90	\$6,724.90	-\$12.89
SERVICIOS DE ARRENDAMIENTO	\$93,000.00	\$0.00	\$93,000.00	\$95,352.00	-\$2,352.00	\$15,892.00	\$79,460.00	\$13,540.00	\$79,460.00	\$79,460.00	\$0.00
Arrendamiento de edificios	\$93,000.00	\$0.00	\$93,000.00	\$95,352.00	-\$2,352.00	\$15,892.00	\$79,460.00	\$13,540.00	\$79,460.00	\$79,460.00	\$0.00
Arrendamiento de edificios	\$93,000.00	\$0.00	\$93,000.00	\$95,352.00	-\$2,352.00	\$15,892.00	\$79,460.00	\$13,540.00	\$79,460.00	\$79,460.00	\$0.00
SERVICIOS PROFESIONALES, CIENTÍFICOS, TÉCNICO	\$621,216.00	\$600.00	\$621,816.00	\$632,993.09	-\$11,177.09	\$92,315.20	\$540,677.89	\$81,138.11	\$540,677.89	\$540,677.89	\$0.00
Servicios de diseño, arquitectura, ingeniería y actividades	\$37,316.00	\$0.00	\$37,316.00	\$17,047.73	\$20,268.27	\$0.00	\$17,047.73	\$20,268.27	\$17,047.73	\$17,047.73	\$0.00
Servicios de diseño, arquitectura, ingeniería y actividades	\$37,316.00	\$0.00	\$37,316.00	\$17,047.73	\$20,268.27	\$0.00	\$17,047.73	\$20,268.27	\$17,047.73	\$17,047.73	\$0.00
Servicios de consultoría administrativa, procesos, técnica	\$1,000.00	\$0.00	\$1,000.00	\$11,996.00	-\$10,996.00	\$0.00	\$11,996.00	-\$10,996.00	\$11,996.00	\$11,996.00	\$0.00
Servicios de consultoría administrativa, procesos, técnica	\$1,000.00	\$0.00	\$1,000.00	\$11,996.00	-\$10,996.00	\$0.00	\$11,996.00	-\$10,996.00	\$11,996.00	\$11,996.00	\$0.00
Servicios de capacitación	\$2,000.00	\$0.00	\$2,000.00	\$2,666.00	\$266.00	\$0.00	\$1,734.00	\$266.00	\$1,734.00	\$1,734.00	\$0.00
Servicios de capacitación	\$2,000.00	\$0.00	\$2,000.00	\$2,666.00	\$266.00	\$0.00	\$1,734.00	\$266.00	\$1,734.00	\$1,734.00	\$0.00
Servicios de apoyo administrativo, traducción, fotocopiadr	\$900.00	\$600.00	\$1,500.00	\$605.70	\$894.30	\$0.00	\$605.70	\$894.30	\$605.70	\$605.70	\$0.00
Servicios de apoyo administrativo, fotocopiado e impresió	\$900.00	\$600.00	\$1,500.00	\$605.70	\$894.30	\$0.00	\$605.70	\$894.30	\$605.70	\$605.70	\$0.00
Servicios de vigilancia	\$350,000.00	\$0.00	\$350,000.00	\$359,080.70	-\$9,080.70	\$83,035.20	\$276,045.50	\$73,954.50	\$276,045.50	\$276,045.50	\$0.00
Servicios de vigilancia	\$350,000.00	\$0.00	\$350,000.00	\$359,080.70	-\$9,080.70	\$83,035.20	\$276,045.50	\$73,954.50	\$276,045.50	\$276,045.50	\$0.00
Servicios profesionales, científicos y técnicos integrales	\$230,000.00	\$0.00	\$230,000.00	\$242,528.96	-\$12,528.96	\$9,280.00	\$233,248.96	-\$3,248.96	\$233,248.96	\$233,248.96	\$0.00
Servicios profesionales, científicos y técnicos integrales	\$230,000.00	\$0.00	\$230,000.00	\$242,528.96	-\$12,528.96	\$9,280.00	\$233,248.96	-\$3,248.96	\$233,248.96	\$233,248.96	\$0.00
SERVICIOS FINANCIEROS, BANCARIOS Y COMERCIAL	\$444,364.00	\$4,000.00	\$448,364.00	\$326,045.64	\$122,318.36	\$171,680.00	\$154,365.64	\$293,998.36	\$154,365.64	\$154,365.64	\$0.00
Servicios financieros y bancarios	\$17,480.00	\$4,000.00	\$21,480.00	\$10,433.28	\$11,046.72	\$0.00	\$10,433.28	\$11,046.72	\$10,433.28	\$10,433.28	\$0.00
Servicios financieros y bancarios	\$17,480.00	\$4,000.00	\$21,480.00	\$10,433.28	\$11,046.72	\$0.00	\$10,433.28	\$11,046.72	\$10,433.28	\$10,433.28	\$0.00
Seguros de responsabilidad patrimonial y fianzas	\$71,000.00	\$0.00	\$71,000.00	\$15,868.36	\$55,131.64	\$0.00	\$15,868.36	\$55,131.64	\$15,868.36	\$15,868.36	\$0.00
Seguros de responsabilidad patrimonial y fianzas	\$71,000.00	\$0.00	\$71,000.00	\$15,868.36	\$55,131.64	\$0.00	\$15,868.36	\$55,131.64	\$15,868.36	\$15,868.36	\$0.00
Fletes y maniobras	\$355,884.00	\$0.00	\$355,884.00	\$299,744.00	\$56,140.00	\$171,680.00	\$128,064.00	\$227,820.00	\$128,064.00	\$128,064.00	\$0.00
Fletes y maniobras	\$355,884.00	\$0.00	\$355,884.00	\$299,744.00	\$56,140.00	\$171,680.00	\$128,064.00	\$227,820.00	\$128,064.00	\$128,064.00	\$0.00
SERVICIOS DE INSTALACIÓN, REPARACIÓN, MANTEN	\$299,644.00	\$0.00	\$299,644.00	\$343,586.46	-\$43,922.46	\$78,672.25	\$264,894.21	\$34,749.79	\$249,594.21	\$249,594.21	\$15,300.00
Conservación y mantenimiento menor de inmuebles	\$80,000.00	\$0.00	\$80,000.00	\$119,762.13	-\$39,762.13	\$41,760.00	\$78,002.13	\$1,997.87	\$78,002.13	\$78,002.13	\$0.00
Conservación y mantenimiento menor de inmuebles	\$80,000.00	\$0.00	\$80,000.00	\$119,762.13	-\$39,762.13	\$41,760.00	\$78,002.13	\$1,997.87	\$78,002.13	\$78,002.13	\$0.00
Instalación, reparación y mantenimiento de equipo de cón	\$5,000.00	\$0.00	\$5,000.00	\$19,708.60	-\$14,708.60	\$0.00	\$19,708.60	-\$14,708.60	\$19,708.60	\$19,708.60	\$0.00
Instalación, reparación y mantenimiento de equipo de cón	\$5,000.00	\$0.00	\$5,000.00	\$19,708.60	-\$14,708.60	\$0.00	\$19,708.60	-\$14,708.60	\$19,708.60	\$19,708.60	\$0.00



100PresupuestoEgresos_UA

**MUSEO FEDERICO SILVA ESCULTURA CONTEMPORANEA
ESTADO DE SAN LUIS POTOSI**
Estado del Ejercicio del Presupuesto por Unidad Administrativa Al 31/oct./2017

Fecha y hora de Impresión 06/nov./2017 10:03 a. m.

Unidad Administrativa del Gasto	Aprobado	Ampliaciones / (Reducciones)	Presupuesto Vigente	Comprometido	Presupuesto Disponible para Comprometer	Devengado	Comprometido o No Devengado	Presupuesto Sin Devengar	Ejercido	Pagado	Cuentas por Pagar Deuda
Reparación y mantenimiento de equipo de transporte	\$10,000.00	\$0.00	\$10,000.00	\$17,464.61	-\$7,464.61	\$11,153.56	\$6,311.05	-\$1,153.56	\$11,153.56	\$11,153.56	\$0.00
Reparación y mantenimiento de equipo de transporte	\$10,000.00	\$0.00	\$10,000.00	\$17,464.61	-\$7,464.61	\$11,153.56	\$6,311.05	-\$1,153.56	\$11,153.56	\$11,153.56	\$0.00
Instalación, reparación y mantenimiento de maquinaria y equipo	\$2,000.00	\$0.00	\$2,000.00	\$6,848.92	-\$4,848.92	\$6,848.92	\$0.00	-\$4,848.92	\$6,848.92	\$6,848.92	\$0.00
Instalación, reparación y mantenimiento de maquinaria, equipo	\$2,000.00	\$0.00	\$2,000.00	\$6,848.92	-\$4,848.92	\$6,848.92	\$0.00	-\$4,848.92	\$6,848.92	\$6,848.92	\$0.00
Servicios de limpieza y manejo de desechos	\$199,644.00	\$0.00	\$199,644.00	\$179,732.20	\$19,911.80	\$149,131.00	\$30,601.20	\$50,513.00	\$133,831.00	\$133,831.00	\$15,300.00
Servicios de limpieza y manejo de desechos	\$199,644.00	\$0.00	\$199,644.00	\$179,732.20	\$19,911.80	\$149,131.00	\$30,601.20	\$50,513.00	\$133,831.00	\$133,831.00	\$15,300.00
Servicios de jardinería y fumigación	\$3,000.00	\$0.00	\$3,000.00	\$50.00	\$2,950.00	\$50.00	\$0.00	\$2,950.00	\$50.00	\$50.00	\$0.00
Servicios de jardinería y fumigación	\$3,000.00	\$0.00	\$3,000.00	\$50.00	\$2,950.00	\$50.00	\$0.00	\$2,950.00	\$50.00	\$50.00	\$0.00
SERVICIOS DE COMUNICACIÓN SOCIAL Y PUBLICIDAD	\$940,000.00	\$0.00	\$940,000.00	\$506,111.37	\$433,888.63	\$424,876.94	\$81,234.43	\$515,123.06	\$424,876.94	\$424,876.94	\$0.00
Difusión por radio, televisión y otros medios de mensajería	\$905,000.00	\$0.00	\$905,000.00	\$505,991.37	\$399,008.63	\$424,756.94	\$81,234.43	\$480,243.06	\$424,756.94	\$424,756.94	\$0.00
Difusión por radio, televisión y otros medios de mensajería	\$50,000.00	\$0.00	\$50,000.00	\$74,806.43	-\$24,806.43	\$32,480.00	\$42,326.43	\$17,520.00	\$32,480.00	\$32,480.00	\$0.00
SERVICIOS DE IMPRESIÓN Y REPRODUCCIÓN	\$655,000.00	\$0.00	\$655,000.00	\$431,184.94	\$423,815.06	\$392,276.94	\$38,908.00	\$462,723.06	\$392,276.94	\$392,276.94	\$0.00
Servicios de revelado de fotografías	\$35,000.00	\$0.00	\$35,000.00	\$120.00	\$34,880.00	\$120.00	\$0.00	\$34,880.00	\$120.00	\$120.00	\$0.00
SERVICIOS DE REVELADO DE FOTOGRAFÍAS	\$35,000.00	\$0.00	\$35,000.00	\$120.00	\$34,880.00	\$120.00	\$0.00	\$34,880.00	\$120.00	\$120.00	\$0.00
Servicios de trasladados y viáticos	\$186,000.00	\$16,000.00	\$202,000.00	\$120,511.10	\$81,488.90	\$120,511.10	\$0.00	\$81,488.90	\$120,511.10	\$120,511.10	\$0.00
Pasejes terrestres	\$15,000.00	\$5,000.00	\$20,000.00	\$16,352.44	\$3,647.56	\$16,352.44	\$0.00	\$3,647.56	\$16,352.44	\$16,352.44	\$0.00
Pasejes terrestres	\$15,000.00	\$5,000.00	\$20,000.00	\$16,352.44	\$3,647.56	\$16,352.44	\$0.00	\$3,647.56	\$16,352.44	\$16,352.44	\$0.00
Viáticos en el país	\$171,000.00	\$11,000.00	\$182,000.00	\$104,158.66	\$77,841.34	\$104,158.66	\$0.00	\$77,841.34	\$104,158.66	\$104,158.66	\$0.00
Viáticos en el país	\$93,000.00	\$5,000.00	\$98,000.00	\$57,740.19	\$40,259.81	\$57,740.19	\$0.00	\$40,259.81	\$57,740.19	\$57,740.19	\$0.00
GASTO DE TRASLADOS EN COMISIONES OFICIALES	\$78,000.00	\$6,000.00	\$84,000.00	\$46,418.47	\$37,581.53	\$46,418.47	\$0.00	\$37,581.53	\$46,418.47	\$46,418.47	\$0.00
SERVICIOS OFICIALES	\$475,878.00	\$3,392.00	\$479,270.00	\$606,784.68	-\$127,514.68	\$606,784.68	\$0.00	-\$127,514.68	\$606,701.59	\$606,701.59	\$83.09
Exposiciones	\$475,878.00	\$3,392.00	\$479,270.00	\$606,784.68	-\$127,514.68	\$606,784.68	\$0.00	-\$127,514.68	\$606,701.59	\$606,701.59	\$83.09
Exposiciones	\$345,957.00	\$1,392.00	\$347,349.00	\$461,769.81	-\$114,420.81	\$461,769.81	\$0.00	-\$114,420.81	\$461,769.81	\$461,769.81	\$0.00
MANTENIMIENTO Y CONSERVACIÓN DE EXPOSICIÓN	\$15,000.00	\$0.00	\$15,000.00	\$666.00	\$14,334.00	\$666.00	\$0.00	\$14,334.00	\$666.00	\$666.00	\$0.00
ESPECTACULOS CULTURALES	\$114,821.00	\$2,000.00	\$116,921.00	\$144,348.87	-\$27,427.87	\$144,348.87	\$0.00	-\$27,427.87	\$144,265.78	\$144,265.78	\$83.09
OTROS SERVICIOS GENERALES	\$3,000.00	\$0.00	\$3,000.00	\$0.00	\$3,000.00	\$0.00	\$0.00	\$3,000.00	\$0.00	\$0.00	\$0.00
Impuestos y derechos	\$3,000.00	\$0.00	\$3,000.00	\$0.00	\$3,000.00	\$0.00	\$0.00	\$3,000.00	\$0.00	\$0.00	\$0.00
TENENCIAS Y CANJE DE PLACAS DE VEHICULOS OFICIALES	\$3,000.00	\$0.00	\$3,000.00	\$0.00	\$3,000.00	\$0.00	\$0.00	\$3,000.00	\$0.00	\$0.00	\$0.00
Bienes Muebles, Inmuebles e Intangibles	\$89,326.00	\$41,939.00	\$131,265.00	\$136,864.00	-\$5,599.00	\$130,864.00	\$6,000.00	\$401.00	\$130,864.00	\$130,864.00	\$0.00
MOBILIARIO Y EQUIPO DE ADMINISTRACIÓN	\$45,247.00	\$41,939.00	\$87,186.00	\$87,186.00	\$0.00	\$87,186.00	\$0.00	\$0.00	\$87,186.00	\$87,186.00	\$0.00
Muebles de oficina y estantería	\$3,249.00	\$0.00	\$3,249.00	\$3,249.00	\$0.00	\$3,249.00	\$0.00	\$0.00	\$3,249.00	\$3,249.00	\$0.00



**MUSEO FEDERICO SILVA ESCULTURA CONTEMPORANEA
ESTADO DE SAN LUIS POTOSI**

Estado del Ejercicio del Presupuesto por Proyecto/Proceso - Fuente Financiamiento Al 31/oct./2017

Fecha y hora de Impresión 06/nov./2017 10:03 a. m.

adoPresupuestoEgresos_PY_FF

Proyecto / Proceso o del Gasto	Aprobado	Ampliaciones / (Reducciones)	Presupuesto Vigente	Comprometido	Presupuesto Disponible para Comprometer	Devengado	Comprometido No Devengado	Presupuesto Sin Devengar	Ejercido	Pagado	Cuentas por Pagar Deuda
01 DIRECCION GENERAL											
1401 CUENTA NO. 0141667319 TAQUILLA	\$0.00	\$42.00	\$42.00	\$94.00	-\$52.00	\$94.00	\$0.00	-\$52.00	\$94.00	\$94.00	\$0.00
SERVICIOS GENERALES	\$0.00	\$42.00	\$42.00	\$94.00	-\$52.00	\$94.00	\$0.00	-\$52.00	\$94.00	\$94.00	\$0.00
Servicios de traslados y viáticos	\$0.00	\$42.00	\$42.00	\$94.00	-\$52.00	\$94.00	\$0.00	-\$52.00	\$94.00	\$94.00	\$0.00
Pasajes terrestres	\$0.00	\$42.00	\$42.00	\$94.00	-\$52.00	\$94.00	\$0.00	-\$52.00	\$94.00	\$94.00	\$0.00
Pasajes terrestres	\$0.00	\$42.00	\$42.00	\$94.00	-\$52.00	\$94.00	\$0.00	-\$52.00	\$94.00	\$94.00	\$0.00
CUENTA NO. 0141667319 TAQUILLA	\$0.00	\$42.00	\$42.00	\$94.00	-\$52.00	\$94.00	\$0.00	-\$52.00	\$94.00	\$94.00	\$0.00
1402 CUENTA NO. 0451330853 INGRESOS PROPIOS ANUAL	\$0.00	\$16,592.00	\$16,592.00	\$13,348.52	\$3,243.48	\$13,348.52	\$0.00	\$3,243.48	\$13,348.52	\$13,348.52	\$0.00
SERVICIOS GENERALES	\$0.00	\$16,592.00	\$16,592.00	\$13,348.52	\$3,243.48	\$13,348.52	\$0.00	\$3,243.48	\$13,348.52	\$13,348.52	\$0.00
SERVICIOS BÁSICOS	\$0.00	\$2,200.00	\$2,200.00	\$239.00	\$1,961.00	\$239.00	\$0.00	\$1,961.00	\$239.00	\$239.00	\$0.00
Servicios postales y telegráficos	\$0.00	\$2,200.00	\$2,200.00	\$239.00	\$1,961.00	\$239.00	\$0.00	\$1,961.00	\$239.00	\$239.00	\$0.00
SERVICIOS POSTALES	\$0.00	\$2,200.00	\$2,200.00	\$239.00	\$1,961.00	\$239.00	\$0.00	\$1,961.00	\$239.00	\$239.00	\$0.00
Servicios de traslados y viáticos	\$0.00	\$11,000.00	\$11,000.00	\$10,176.25	\$823.75	\$10,176.25	\$0.00	\$823.75	\$10,176.25	\$10,176.25	\$0.00
Viáticos en el país	\$0.00	\$11,000.00	\$11,000.00	\$10,176.25	\$823.75	\$10,176.25	\$0.00	\$823.75	\$10,176.25	\$10,176.25	\$0.00
Viáticos en el país	\$0.00	\$5,000.00	\$5,000.00	\$4,626.00	\$374.00	\$4,626.00	\$0.00	\$374.00	\$4,626.00	\$4,626.00	\$0.00
GASTO DE TRASLADOS EN COMISIONES OFICIALES	\$0.00	\$6,000.00	\$6,000.00	\$5,550.25	\$449.75	\$5,550.25	\$0.00	\$449.75	\$5,550.25	\$5,550.25	\$0.00
SERVICIOS OFICIALES	\$0.00	\$3,392.00	\$3,392.00	\$2,933.27	\$458.73	\$2,933.27	\$0.00	\$458.73	\$2,933.27	\$2,933.27	\$0.00
Exposiciones	\$0.00	\$3,392.00	\$3,392.00	\$2,933.27	\$458.73	\$2,933.27	\$0.00	\$458.73	\$2,933.27	\$2,933.27	\$0.00
Exposiciones	\$0.00	\$1,392.00	\$1,392.00	\$1,783.13	-\$391.13	\$1,783.13	\$0.00	-\$391.13	\$1,783.13	\$1,783.13	\$0.00
ESPECTACULOS CULTURALES	\$0.00	\$2,000.00	\$2,000.00	\$1,150.14	\$849.86	\$1,150.14	\$0.00	\$849.86	\$1,150.14	\$1,150.14	\$0.00
CUENTA NO. 0451330853 INGRESOS PRO	\$0.00	\$16,592.00	\$16,592.00	\$13,348.52	\$3,243.48	\$13,348.52	\$0.00	\$3,243.48	\$13,348.52	\$13,348.52	\$0.00
1601 CUENTA NO. 0662012963 GASTO CORRIENTE	\$2,313,078.00	\$0.00	\$2,313,078.00	\$1,801,855.69	\$511,212.31	\$1,539,671.26	\$262,194.43	\$773,406.74	\$1,539,601.06	\$1,539,601.06	\$70.20
SERVICIOS GENERALES	\$17,000.00	\$0.00	\$17,000.00	\$6,473.01	\$10,526.99	\$6,473.01	\$0.00	\$10,526.99	\$6,485.90	\$6,485.90	-\$12.89
SERVICIOS BÁSICOS	\$17,000.00	\$0.00	\$17,000.00	\$6,473.01	\$10,526.99	\$6,473.01	\$0.00	\$10,526.99	\$6,485.90	\$6,485.90	-\$12.89
Servicios postales y telegráficos	\$17,000.00	\$0.00	\$17,000.00	\$6,473.01	\$10,526.99	\$6,473.01	\$0.00	\$10,526.99	\$6,485.90	\$6,485.90	-\$12.89
SERVICIOS POSTALES	\$17,000.00	\$0.00	\$17,000.00	\$6,473.01	\$10,526.99	\$6,473.01	\$0.00	\$10,526.99	\$6,485.90	\$6,485.90	-\$12.89
SERVICIOS PROFESIONALES, CIENTÍFICOS, TÉCNICO	\$267,316.00	\$0.00	\$267,316.00	\$259,576.69	\$7,739.31	\$250,296.69	\$9,280.00	\$17,019.31	\$250,296.69	\$250,296.69	\$0.00
Servicios de diseño, arquitectura, ingeniería y actividades	\$37,316.00	\$0.00	\$37,316.00	\$17,047.73	\$20,268.27	\$17,047.73	\$0.00	\$20,268.27	\$17,047.73	\$17,047.73	\$0.00
Servicios de diseño, arquitectura, ingeniería y actividades	\$37,316.00	\$0.00	\$37,316.00	\$17,047.73	\$20,268.27	\$17,047.73	\$0.00	\$20,268.27	\$17,047.73	\$17,047.73	\$0.00
Servicios profesionales, científicos y técnicos integrales	\$230,000.00	\$0.00	\$230,000.00	\$242,528.96	-\$12,528.96	\$233,248.96	\$9,280.00	-\$3,248.96	\$233,248.96	\$233,248.96	\$0.00
Servicios profesionales, científicos y técnicos integrales	\$230,000.00	\$0.00	\$230,000.00	\$242,528.96	-\$12,528.96	\$233,248.96	\$9,280.00	-\$3,248.96	\$233,248.96	\$233,248.96	\$0.00



3doPresupuestoEgresos_PY_FF

MUSEO FEDERICO SILVA ESCULTURA CONTEMPORANEA ESTADO DE SAN LUIS POTOSI

Estado del Ejercicio del Presupuesto por Proyecto/Proceso - Fuente Financiamiento Al 31/oct./2017

Fecha y hora de Impresión | 06/nov./2017 | 10:03 a. m.

Proyecto / Proceso del Gasto	Aprobado	Ampliaciones / (Reducciones)	Presupuesto Vigente	Comprometido	Presupuesto Disponble para Comprometer	Devengado	Comprometido No Devengado	Presupuesto Sin Devengar	Ejercido	Pagado	Cuentas por Pagar Deuda
SERVICIOS FINANCIEROS, BANCARIOS Y COMERCIAL	\$426,884.00	\$0.00	\$426,884.00	\$315,612.36	\$111,271.64	\$143,932.36	\$171,680.00	\$282,951.64	\$143,932.36	\$143,932.36	\$0.00
Seguros de responsabilidad patrimonial y fianzas	\$71,000.00	\$0.00	\$71,000.00	\$15,868.36	\$55,131.64	\$15,868.36	\$0.00	\$55,131.64	\$15,868.36	\$15,868.36	\$0.00
Seguros de responsabilidad patrimonial y fianzas	\$355,884.00	\$0.00	\$355,884.00	\$299,744.00	\$56,140.00	\$128,064.00	\$171,680.00	\$227,820.00	\$128,064.00	\$128,064.00	\$0.00
Fletes y maniobras	\$355,884.00	\$0.00	\$355,884.00	\$299,744.00	\$56,140.00	\$128,064.00	\$171,680.00	\$227,820.00	\$128,064.00	\$128,064.00	\$0.00
Fletes y maniobras	\$940,000.00	\$0.00	\$940,000.00	\$506,111.37	\$433,888.63	\$424,876.94	\$81,234.43	\$515,123.06	\$424,876.94	\$424,876.94	\$0.00
SERVICIOS DE COMUNICACIÓN SOCIAL Y PUBLICIDAD	\$905,000.00	\$0.00	\$905,000.00	\$505,991.37	\$399,008.63	\$424,756.94	\$81,234.43	\$480,243.06	\$424,756.94	\$424,756.94	\$0.00
Difusión por radio, televisión y otros medios de mensaje st	\$50,000.00	\$0.00	\$50,000.00	\$74,806.43	-\$24,806.43	\$32,480.00	\$42,326.43	\$17,520.00	\$32,480.00	\$32,480.00	\$0.00
Difusión por radio, televisión y otros medios de mensajes	\$855,000.00	\$0.00	\$855,000.00	\$431,184.94	\$423,815.06	\$392,276.94	\$38,908.00	\$462,723.06	\$392,276.94	\$392,276.94	\$0.00
SERVICIOS DE IMPRESIÓN Y REPRODUCCIÓN	\$35,000.00	\$0.00	\$35,000.00	\$120.00	\$34,880.00	\$120.00	\$0.00	\$34,880.00	\$120.00	\$120.00	\$0.00
Servicios de revelado de fotografías	\$35,000.00	\$0.00	\$35,000.00	\$120.00	\$34,880.00	\$120.00	\$0.00	\$34,880.00	\$120.00	\$120.00	\$0.00
SERVICIOS DE REVELADO DE FOTOGRAFÍAS	\$186,000.00	\$0.00	\$186,000.00	\$110,240.85	\$75,759.15	\$110,240.85	\$0.00	\$75,759.15	\$110,240.85	\$110,240.85	\$0.00
Servicios de traslados y viáticos	\$15,000.00	\$0.00	\$15,000.00	\$16,258.44	-\$1,258.44	\$16,258.44	\$0.00	-\$1,258.44	\$16,258.44	\$16,258.44	\$0.00
Pasajes terrestres	\$15,000.00	\$0.00	\$15,000.00	\$16,258.44	-\$1,258.44	\$16,258.44	\$0.00	-\$1,258.44	\$16,258.44	\$16,258.44	\$0.00
Pasajes terrestres	\$171,000.00	\$0.00	\$171,000.00	\$93,982.41	\$77,017.59	\$93,982.41	\$0.00	\$77,017.59	\$93,982.41	\$93,982.41	\$0.00
Viáticos en el país	\$93,000.00	\$0.00	\$93,000.00	\$53,114.19	\$39,885.81	\$53,114.19	\$0.00	\$39,885.81	\$53,114.19	\$53,114.19	\$0.00
Viáticos en el país	\$78,000.00	\$0.00	\$78,000.00	\$40,868.22	\$37,131.78	\$40,868.22	\$0.00	\$37,131.78	\$40,868.22	\$40,868.22	\$0.00
GASTO DE TRASLADOS EN COMISIONES OFICIALES	\$475,878.00	\$0.00	\$475,878.00	\$603,851.41	-\$127,973.41	\$603,851.41	\$0.00	-\$127,973.41	\$603,768.32	\$603,768.32	\$83.09
SERVICIOS OFICIALES	\$475,878.00	\$0.00	\$475,878.00	\$603,851.41	-\$127,973.41	\$603,851.41	\$0.00	-\$127,973.41	\$603,768.32	\$603,768.32	\$83.09
Exposiciones	\$345,957.00	\$0.00	\$345,957.00	\$459,986.68	-\$114,029.68	\$459,986.68	\$0.00	-\$114,029.68	\$459,986.68	\$459,986.68	\$0.00
Exposiciones	\$15,000.00	\$0.00	\$15,000.00	\$666.00	\$14,334.00	\$666.00	\$0.00	\$14,334.00	\$666.00	\$666.00	\$0.00
MANTENIMIENTO Y CONSERVACIÓN DE EXPOSICION	\$114,921.00	\$0.00	\$114,921.00	\$143,198.73	-\$28,277.73	\$143,198.73	\$0.00	-\$28,277.73	\$143,115.64	\$143,115.64	\$83.09
ESPECTACULOS CULTURALES	\$2,313,078.00	\$0.00	\$2,313,078.00	\$1,801,865.69	\$511,212.31	\$1,539,671.26	\$262,194.43	\$773,406.74	\$1,539,601.06	\$1,539,601.06	\$70.20
CUENTA NO. 0662012963 GASTO CORRIE	\$2,313,078.00	\$0.00	\$2,313,078.00	\$1,801,865.69	\$511,212.31	\$1,539,671.26	\$262,194.43	\$773,406.74	\$1,539,601.06	\$1,539,601.06	\$70.20
DIRECCION GENERAL	\$2,313,078.00	\$16,634.00	\$2,329,712.00	\$1,815,308.21	\$514,403.79	\$1,553,113.78	\$262,194.43	\$776,598.22	\$1,553,043.58	\$1,553,043.58	\$70.20
02 ADMINISTRACION											
1401 CUENTA NO. 0141667319 TAQUILLA											
SERVICIOS GENERALES	\$3,480.00	\$0.00	\$3,480.00	\$2,917.40	\$562.60	\$2,917.40	\$0.00	\$562.60	\$2,917.40	\$2,917.40	\$0.00
SERVICIOS FINANCIEROS, BANCARIOS Y COMERCIAL	\$3,480.00	\$0.00	\$3,480.00	\$2,917.40	\$562.60	\$2,917.40	\$0.00	\$562.60	\$2,917.40	\$2,917.40	\$0.00
Servicios financieros y bancarios	\$3,480.00	\$0.00	\$3,480.00	\$2,917.40	\$562.60	\$2,917.40	\$0.00	\$562.60	\$2,917.40	\$2,917.40	\$0.00
Servicios financieros y bancarios	\$3,480.00	\$0.00	\$3,480.00	\$2,917.40	\$562.60	\$2,917.40	\$0.00	\$562.60	\$2,917.40	\$2,917.40	\$0.00



**MUSEO FEDERICO SILVA ESCULTURA CONTEMPORANEA
ESTADO DE SAN LUIS POTOSI**

Estado del Ejercicio del Presupuesto por Proyecto/Proceso - Fuente Financiamiento Al 31/oct./2017

Fecha y hora de Impresión 06/nov./2017 10:03 a. m.

soPresupuestoEgresos_PY_FF

Proyecto / Proceso de l G a s t o	Aprobado	Ampliaciones / (Reducciones)	Presupuesto Vigente	Comprometido	Presupuesto Disponible para Comprometer	Devengado	Comprometido No Devengado	Presupuesto Sin Devengar	Ejercido	Pagado	Cuentas por Pagar Deuda
CUENTA NO. 0141667319 TAQUILLA	\$3,480.00	\$0.00	\$3,480.00	\$2,917.40	\$562.60	\$2,917.40	\$0.00	\$562.60	\$2,917.40	\$2,917.40	\$0.00
1402 CUENTA NO. 0451330853 INGRESOS PROPIOS ANUAL											
MATERIALES Y SUMINISTRO	\$0.00	\$19,197.39	\$19,197.39	\$10,218.80	\$8,978.59	\$10,218.80	\$0.00	\$8,978.59	\$10,218.80	\$10,218.80	\$0.00
Materiales de administración, emisión de documentos y art	\$0.00	\$7,049.00	\$7,049.00	\$4,212.32	\$2,836.68	\$4,212.32	\$0.00	\$2,836.68	\$4,212.32	\$4,212.32	\$0.00
Materiales, útiles y equipos menores de oficina	\$0.00	\$4,000.00	\$4,000.00	\$1,668.50	\$2,331.50	\$1,668.50	\$0.00	\$2,331.50	\$1,668.50	\$1,668.50	\$0.00
Materiales, útiles y equipos menores de oficina	\$0.00	\$4,000.00	\$4,000.00	\$1,668.50	\$2,331.50	\$1,668.50	\$0.00	\$2,331.50	\$1,668.50	\$1,668.50	\$0.00
Materiales, útiles y equipos menores de tecnologías de la	\$0.00	\$2,749.00	\$2,749.00	\$2,489.01	\$259.99	\$2,489.01	\$0.00	\$259.99	\$2,489.01	\$2,489.01	\$0.00
Materiales, útiles y equipos menores de tecnologías de la	\$0.00	\$2,749.00	\$2,749.00	\$2,489.01	\$259.99	\$2,489.01	\$0.00	\$259.99	\$2,489.01	\$2,489.01	\$0.00
Material de limpieza	\$0.00	\$300.00	\$300.00	\$54.81	\$245.19	\$54.81	\$0.00	\$245.19	\$54.81	\$54.81	\$0.00
Material de limpieza	\$0.00	\$300.00	\$300.00	\$54.81	\$245.19	\$54.81	\$0.00	\$245.19	\$54.81	\$54.81	\$0.00
ALIMENTOS Y UTENSILIOS	\$0.00	\$1,000.00	\$1,000.00	\$776.00	\$224.00	\$776.00	\$0.00	\$224.00	\$776.00	\$776.00	\$0.00
Productos alimenticios para personas	\$0.00	\$1,000.00	\$1,000.00	\$776.00	\$224.00	\$776.00	\$0.00	\$224.00	\$776.00	\$776.00	\$0.00
Productos alimenticios para personas	\$0.00	\$1,000.00	\$1,000.00	\$776.00	\$224.00	\$776.00	\$0.00	\$224.00	\$776.00	\$776.00	\$0.00
MATERIALES Y ARTÍCULOS DE CONSTRUCCIÓN Y DE	\$0.00	\$7,148.39	\$7,148.39	\$4,730.48	\$2,417.91	\$4,730.48	\$0.00	\$2,417.91	\$4,730.48	\$4,730.48	\$0.00
Cemento y productos de concreto	\$0.00	\$3,251.00	\$3,251.00	\$1,601.00	\$1,650.00	\$1,601.00	\$0.00	\$1,650.00	\$1,601.00	\$1,601.00	\$0.00
Cemento y productos de concreto	\$0.00	\$3,251.00	\$3,251.00	\$1,601.00	\$1,650.00	\$1,601.00	\$0.00	\$1,650.00	\$1,601.00	\$1,601.00	\$0.00
Material eléctrico y electrónico	\$0.00	\$3,000.00	\$3,000.00	\$2,786.01	\$213.99	\$2,786.01	\$0.00	\$213.99	\$2,786.01	\$2,786.01	\$0.00
Material eléctrico y electrónico	\$0.00	\$3,000.00	\$3,000.00	\$2,786.01	\$213.99	\$2,786.01	\$0.00	\$213.99	\$2,786.01	\$2,786.01	\$0.00
Otros materiales y artículos de construcción y reparación	\$0.00	\$897.39	\$897.39	\$343.47	\$553.92	\$343.47	\$0.00	\$553.92	\$343.47	\$343.47	\$0.00
Otros materiales y artículos de construcción y reparación	\$0.00	\$897.39	\$897.39	\$343.47	\$553.92	\$343.47	\$0.00	\$553.92	\$343.47	\$343.47	\$0.00
COMBUSTIBLES, LUBRICANTES Y ADITIVOS	\$0.00	\$4,000.00	\$4,000.00	\$500.00	\$3,500.00	\$500.00	\$0.00	\$3,500.00	\$500.00	\$500.00	\$0.00
Combustibles, lubricantes y aditivos	\$0.00	\$4,000.00	\$4,000.00	\$500.00	\$3,500.00	\$500.00	\$0.00	\$3,500.00	\$500.00	\$500.00	\$0.00
Combustibles, lubricantes y aditivos	\$0.00	\$4,000.00	\$4,000.00	\$500.00	\$3,500.00	\$500.00	\$0.00	\$3,500.00	\$500.00	\$500.00	\$0.00
SERVICIOS GENERALES	\$0.00	\$28,653.00	\$28,653.00	\$16,377.44	\$12,275.56	\$16,377.44	\$0.00	\$12,275.56	\$16,377.44	\$16,377.44	\$0.00
SERVICIOS BÁSICOS	\$0.00	\$19,095.00	\$19,095.00	\$16,169.00	\$2,926.00	\$16,169.00	\$0.00	\$2,926.00	\$16,169.00	\$16,169.00	\$0.00
Energía eléctrica	\$0.00	\$13,595.00	\$13,595.00	\$13,595.00	\$0.00	\$13,595.00	\$0.00	\$0.00	\$13,595.00	\$13,595.00	\$0.00
Energía eléctrica	\$0.00	\$13,595.00	\$13,595.00	\$13,595.00	\$0.00	\$13,595.00	\$0.00	\$0.00	\$13,595.00	\$13,595.00	\$0.00
Telefonía Tradicional	\$0.00	\$2,500.00	\$2,500.00	\$549.00	\$1,951.00	\$549.00	\$0.00	\$1,951.00	\$549.00	\$549.00	\$0.00
Telefonía Tradicional	\$0.00	\$2,500.00	\$2,500.00	\$549.00	\$1,951.00	\$549.00	\$0.00	\$1,951.00	\$549.00	\$549.00	\$0.00
Telefonía celular	\$0.00	\$3,000.00	\$3,000.00	\$2,025.00	\$975.00	\$2,025.00	\$0.00	\$975.00	\$2,025.00	\$2,025.00	\$0.00
Telefonía celular	\$0.00	\$3,000.00	\$3,000.00	\$2,025.00	\$975.00	\$2,025.00	\$0.00	\$975.00	\$2,025.00	\$2,025.00	\$0.00
SERVICIOS PROFESIONALES, CIENTÍFICOS, TÉCNICO	\$0.00	\$600.00	\$600.00	\$145.00	\$455.00	\$145.00	\$0.00	\$455.00	\$145.00	\$145.00	\$0.00
Servicios de apoyo administrativo, traducción, fotocopiad	\$0.00	\$600.00	\$600.00	\$145.00	\$455.00	\$145.00	\$0.00	\$455.00	\$145.00	\$145.00	\$0.00



100PresupuestoEgresos_PV_FF

**MUSEO FEDERICO SILVA ESCULTURA CONTEMPORANEA
ESTADO DE SAN LUIS POTOSI**

Estado del Ejercicio del Presupuesto por Proyecto/Proceso - Fuente Financiamiento Al 31/oct./2017

Fecha y hora de Impresión: 06/nov./2017 10:03 a. m.

Proyecto / Proceso del Gasto	Aprobado	Ampliaciones / (Reducciones)	Presupuesto Vigente	Comprometido	Presupuesto Disponible para Comprometer	Devengado	Comprometido No Devengado	Presupuesto Sin Devengar	Ejercido	Pagado	Cuentas por Pagar Deuda
Servicios de apoyo administrativo, fotocopiado e impresión	\$0.00	\$600.00	\$600.00	\$145.00	\$455.00	\$145.00	\$0.00	\$455.00	\$145.00	\$145.00	\$0.00
SERVICIOS FINANCIEROS, BANCARIOS Y COMERCIAL	\$0.00	\$4,000.00	\$4,000.00	\$63.44	\$3,936.56	\$63.44	\$0.00	\$3,936.56	\$63.44	\$63.44	\$0.00
Servicios financieros y bancarios	\$0.00	\$4,000.00	\$4,000.00	\$63.44	\$3,936.56	\$63.44	\$0.00	\$3,936.56	\$63.44	\$63.44	\$0.00
Servicios financieros y bancarios	\$0.00	\$4,000.00	\$4,000.00	\$63.44	\$3,936.56	\$63.44	\$0.00	\$3,936.56	\$63.44	\$63.44	\$0.00
Servicios de traslados y viáticos	\$0.00	\$4,958.00	\$4,958.00	\$0.00	\$4,958.00	\$0.00	\$0.00	\$4,958.00	\$0.00	\$0.00	\$0.00
Paseajes terrestres	\$0.00	\$4,958.00	\$4,958.00	\$0.00	\$4,958.00	\$0.00	\$0.00	\$4,958.00	\$0.00	\$0.00	\$0.00
Paseajes terrestres	\$0.00	\$4,958.00	\$4,958.00	\$0.00	\$4,958.00	\$0.00	\$0.00	\$4,958.00	\$0.00	\$0.00	\$0.00
Bienes Muebles, Inmuebles e Intangibles	\$0.00	\$41,939.00	\$41,939.00	\$41,939.00	\$0.00	\$41,939.00	\$0.00	\$0.00	\$41,939.00	\$41,939.00	\$0.00
MOBILIARIO Y EQUIPO DE ADMINISTRACIÓN	\$0.00	\$41,939.00	\$41,939.00	\$41,939.00	\$0.00	\$41,939.00	\$0.00	\$0.00	\$41,939.00	\$41,939.00	\$0.00
Equipos de cómputo y de tecnologías de la información	\$0.00	\$41,939.00	\$41,939.00	\$41,939.00	\$0.00	\$41,939.00	\$0.00	\$0.00	\$41,939.00	\$41,939.00	\$0.00
Equipo de cómputo y de tecnología de la información	\$0.00	\$41,939.00	\$41,939.00	\$41,939.00	\$0.00	\$41,939.00	\$0.00	\$0.00	\$41,939.00	\$41,939.00	\$0.00
CUENTA NO. 0451330853 INGRESOS PRC	\$0.00	\$89,789.39	\$89,789.39	\$68,535.24	\$21,254.15	\$68,535.24	\$0.00	\$21,254.15	\$68,535.24	\$68,535.24	\$0.00
1601 CUENTA NO. 0662012963 GASTO CORRIENTE											
SERVICIOS PERSONALES	\$2,248,040.00	\$0.00	\$2,248,040.00	\$1,574,876.00	\$673,164.00	\$1,574,876.00	\$0.00	\$673,164.00	\$1,574,876.00	\$1,574,876.00	\$0.00
Remuneraciones al personal de carácter transitorio	\$2,248,040.00	\$0.00	\$2,248,040.00	\$1,574,876.00	\$673,164.00	\$1,574,876.00	\$0.00	\$673,164.00	\$1,574,876.00	\$1,574,876.00	\$0.00
Honorarios asimilables a salarios	\$2,248,040.00	\$0.00	\$2,248,040.00	\$1,574,876.00	\$673,164.00	\$1,574,876.00	\$0.00	\$673,164.00	\$1,574,876.00	\$1,574,876.00	\$0.00
HONORARIOS POR SERVICIOS PERSONALES INDEP	\$2,248,040.00	\$0.00	\$2,248,040.00	\$1,574,876.00	\$673,164.00	\$1,574,876.00	\$0.00	\$673,164.00	\$1,574,876.00	\$1,574,876.00	\$0.00
MATERIALES Y SUMINISTRO	\$155,540.00	\$0.00	\$155,540.00	\$155,889.35	-\$329.35	\$124,519.35	\$31,350.00	\$31,020.65	\$124,589.55	\$124,589.55	-\$70.20
Materiales de administración, emisión de documentos y art	\$63,600.00	\$0.00	\$63,600.00	\$51,897.54	\$11,702.46	\$51,897.54	\$0.00	\$11,702.46	\$51,937.41	\$51,937.41	-\$39.87
Materiales, útiles y equipos menores de oficina	\$12,000.00	\$0.00	\$12,000.00	\$19,954.11	-\$7,954.11	\$19,954.11	\$0.00	-\$7,954.11	\$19,954.11	\$19,954.11	\$0.00
Materiales, útiles y equipos menores de oficina	\$12,000.00	\$0.00	\$12,000.00	\$19,954.11	-\$7,954.11	\$19,954.11	\$0.00	-\$7,954.11	\$19,954.11	\$19,954.11	\$0.00
Materiales y útiles de impresión y reproducción	\$39,000.00	\$0.00	\$39,000.00	\$20,160.59	\$18,839.41	\$20,160.59	\$0.00	\$18,839.41	\$20,246.09	\$20,246.09	-\$85.50
Materiales y útiles de impresión y reproducción	\$39,000.00	\$0.00	\$39,000.00	\$20,160.59	\$18,839.41	\$20,160.59	\$0.00	\$18,839.41	\$20,246.09	\$20,246.09	-\$85.50
Materiales, útiles y equipos menores de tecnologías de la	\$2,100.00	\$0.00	\$2,100.00	\$495.00	\$1,605.00	\$495.00	\$0.00	\$1,605.00	\$449.37	\$449.37	\$45.63
Materiales, útiles y equipos menores de tecnologías de la	\$2,100.00	\$0.00	\$2,100.00	\$495.00	\$1,605.00	\$495.00	\$0.00	\$1,605.00	\$449.37	\$449.37	\$45.63
Material impreso e información digital	\$2,500.00	\$0.00	\$2,500.00	\$72.00	\$2,428.00	\$72.00	\$0.00	\$2,428.00	\$72.00	\$72.00	\$0.00
Material impreso e información digital	\$2,500.00	\$0.00	\$2,500.00	\$72.00	\$2,428.00	\$72.00	\$0.00	\$2,428.00	\$72.00	\$72.00	\$0.00
Material de limpieza	\$8,000.00	\$0.00	\$8,000.00	\$11,215.84	-\$3,215.84	\$11,215.84	\$0.00	-\$3,215.84	\$11,215.84	\$11,215.84	\$0.00
Material de limpieza	\$8,000.00	\$0.00	\$8,000.00	\$11,215.84	-\$3,215.84	\$11,215.84	\$0.00	-\$3,215.84	\$11,215.84	\$11,215.84	\$0.00
ALIMENTOS Y UTENSILIOS	\$14,280.00	\$0.00	\$14,280.00	\$7,789.09	\$6,490.91	\$7,789.09	\$0.00	\$6,490.91	\$7,749.22	\$7,749.22	\$39.87
Productos alimenticios para personas	\$14,000.00	\$0.00	\$14,000.00	\$6,163.22	\$7,836.78	\$6,163.22	\$0.00	\$7,836.78	\$6,123.35	\$6,123.35	\$39.87
Productos alimenticios para personas	\$14,000.00	\$0.00	\$14,000.00	\$6,163.22	\$7,836.78	\$6,163.22	\$0.00	\$7,836.78	\$6,123.35	\$6,123.35	\$39.87
Utensilios para el servicio de alimentación	\$280.00	\$0.00	\$280.00	\$1,625.87	-\$1,345.87	\$1,625.87	\$0.00	-\$1,345.87	\$1,625.87	\$1,625.87	\$0.00



xdoPresupuestoEgresos_PY_FF

Estado del Ejercicio del Presupuesto por Proyecto/Proceso - Fuente Financiamiento Al 31/oct./2017

Fecha y hora de Impresión 06/nov./2017 10:03 a. m.

Proyecto / Proceso del Gasto	Aprobado	Ampliaciones / (Reducciones)	Presupuesto Vigente	Comprometido	Presupuesto Disponible para Comprometer	Devengado	Comprometido No Devengado	Presupuesto Sin Devengar	Ejercido	Pagado	Cuentas por Pagar Deuda
Utensilios para el servicio de alimentación	\$280.00	\$0.00	\$280.00	\$1,625.87	-\$1,345.87	\$1,625.87	\$0.00	-\$1,345.87	\$1,625.87	\$1,625.87	\$0.00
MATERIALES Y ARTICULOS DE CONSTRUCCIÓN Y DE	\$49,310.00	\$0.00	\$49,310.00	\$59,224.84	-\$9,914.84	\$27,874.84	\$31,350.00	\$21,435.16	\$27,945.04	\$27,945.04	-\$70.20
Cemento y productos de concreto	\$5,000.00	\$0.00	\$5,000.00	\$2,425.00	\$2,575.00	\$2,425.00	\$0.00	\$2,575.00	\$2,425.00	\$2,425.00	\$0.00
Cemento y productos de concreto	\$5,000.00	\$0.00	\$5,000.00	\$2,425.00	\$2,575.00	\$2,425.00	\$0.00	\$2,575.00	\$2,425.00	\$2,425.00	\$0.00
Cal, yeso y productos de yeso	\$1,000.00	\$0.00	\$1,000.00	\$48.14	\$951.86	\$48.14	\$0.00	\$951.86	\$48.14	\$48.14	\$0.00
Cal, yeso y productos de yeso	\$1,000.00	\$0.00	\$1,000.00	\$48.14	\$951.86	\$48.14	\$0.00	\$951.86	\$48.14	\$48.14	\$0.00
Madera y productos de madera	\$11,000.00	\$0.00	\$11,000.00	\$12,363.10	-\$1,363.10	\$12,363.10	\$0.00	-\$1,363.10	\$12,363.10	\$12,363.10	\$0.00
Madera y productos de madera	\$11,000.00	\$0.00	\$11,000.00	\$12,363.10	-\$1,363.10	\$12,363.10	\$0.00	-\$1,363.10	\$12,363.10	\$12,363.10	\$0.00
Materia eléctrica y electrónico	\$26,720.00	\$0.00	\$26,720.00	\$40,402.60	-\$13,682.60	\$9,052.60	\$31,350.00	\$17,667.40	\$9,122.80	\$9,122.80	-\$70.20
Materia eléctrica y electrónico	\$26,720.00	\$0.00	\$26,720.00	\$40,402.60	-\$13,682.60	\$9,052.60	\$31,350.00	\$17,667.40	\$9,122.80	\$9,122.80	-\$70.20
Materiales complementarios	\$1,000.00	\$0.00	\$1,000.00	\$60.00	\$940.00	\$60.00	\$0.00	\$940.00	\$60.00	\$60.00	\$0.00
Materiales complementarios	\$1,000.00	\$0.00	\$1,000.00	\$60.00	\$940.00	\$60.00	\$0.00	\$940.00	\$60.00	\$60.00	\$0.00
Otros materiales y artículos de construcción y reparación	\$4,590.00	\$0.00	\$4,590.00	\$3,926.00	\$664.00	\$3,926.00	\$0.00	\$664.00	\$3,926.00	\$3,926.00	\$0.00
Otros materiales y artículos de construcción y reparación	\$4,590.00	\$0.00	\$4,590.00	\$3,926.00	\$664.00	\$3,926.00	\$0.00	\$664.00	\$3,926.00	\$3,926.00	\$0.00
Productos químicos, farmacéuticos y de laboratorios	\$310.00	\$0.00	\$310.00	\$14,684.50	-\$14,374.50	\$14,684.50	\$0.00	-\$14,374.50	\$14,684.50	\$14,684.50	\$0.00
Medicinas y productos farmacéuticos	\$10.00	\$0.00	\$10.00	\$14,001.00	-\$13,991.00	\$14,001.00	\$0.00	-\$13,991.00	\$14,001.00	\$14,001.00	\$0.00
Medicinas y productos farmacéuticos	\$10.00	\$0.00	\$10.00	\$14,001.00	-\$13,991.00	\$14,001.00	\$0.00	-\$13,991.00	\$14,001.00	\$14,001.00	\$0.00
Materiales, accesorios y suministros médicos	\$300.00	\$0.00	\$300.00	\$683.50	-\$383.50	\$683.50	\$0.00	-\$383.50	\$683.50	\$683.50	\$0.00
Materiales, accesorios y suministros médicos	\$300.00	\$0.00	\$300.00	\$683.50	-\$383.50	\$683.50	\$0.00	-\$383.50	\$683.50	\$683.50	\$0.00
COMBUSTIBLES, LUBRICANTES Y ADITIVOS	\$10,600.00	\$0.00	\$10,600.00	\$7,200.00	\$3,400.00	\$7,200.00	\$0.00	\$3,400.00	\$7,200.00	\$7,200.00	\$0.00
Combustibles, lubricantes y aditivos	\$10,600.00	\$0.00	\$10,600.00	\$7,200.00	\$3,400.00	\$7,200.00	\$0.00	\$3,400.00	\$7,200.00	\$7,200.00	\$0.00
Combustibles, lubricantes y aditivos	\$10,600.00	\$0.00	\$10,600.00	\$7,200.00	\$3,400.00	\$7,200.00	\$0.00	\$3,400.00	\$7,200.00	\$7,200.00	\$0.00
HERRAMIENTAS, REFACCIONES Y ACCESORIOS MEN	\$17,440.00	\$0.00	\$17,440.00	\$15,073.38	\$2,366.62	\$15,073.38	\$0.00	\$2,366.62	\$15,073.38	\$15,073.38	\$0.00
Herramientas menores	\$17,000.00	\$0.00	\$17,000.00	\$7,064.38	\$9,935.62	\$7,064.38	\$0.00	\$9,935.62	\$7,064.38	\$7,064.38	\$0.00
Herramientas menores	\$17,000.00	\$0.00	\$17,000.00	\$7,064.38	\$9,935.62	\$7,064.38	\$0.00	\$9,935.62	\$7,064.38	\$7,064.38	\$0.00
Refacciones y accesorios menores de equipo de cómput	\$340.00	\$0.00	\$340.00	\$6,959.00	-\$6,619.00	\$6,959.00	\$0.00	-\$6,619.00	\$6,959.00	\$6,959.00	\$0.00
Refacciones y accesorios menores de equipo de cómput	\$340.00	\$0.00	\$340.00	\$6,959.00	-\$6,619.00	\$6,959.00	\$0.00	-\$6,619.00	\$6,959.00	\$6,959.00	\$0.00
Refacciones y accesorios menores de equipo de transpor	\$100.00	\$0.00	\$100.00	\$1,050.00	-\$950.00	\$1,050.00	\$0.00	-\$950.00	\$1,050.00	\$1,050.00	\$0.00
Refacciones y accesorios menores de equipo de transpor	\$100.00	\$0.00	\$100.00	\$1,050.00	-\$950.00	\$1,050.00	\$0.00	-\$950.00	\$1,050.00	\$1,050.00	\$0.00
SERVICIOS GENERALES	\$989,844.00	\$0.00	\$989,844.00	\$1,074,680.70	-\$84,836.70	\$897,081.25	\$177,599.45	\$92,762.75	\$881,781.25	\$851,621.25	\$45,460.00
SERVICIOS BÁSICOS	\$226,300.00	\$0.00	\$226,300.00	\$255,038.40	-\$28,738.40	\$255,038.40	\$0.00	-\$28,738.40	\$255,038.40	\$224,878.40	\$30,160.00
Energía eléctrica	\$160,000.00	\$0.00	\$160,000.00	\$124,863.00	\$35,137.00	\$124,863.00	\$0.00	\$35,137.00	\$124,863.00	\$124,863.00	\$0.00
Energía eléctrica	\$160,000.00	\$0.00	\$160,000.00	\$124,863.00	\$35,137.00	\$124,863.00	\$0.00	\$35,137.00	\$124,863.00	\$124,863.00	\$0.00



MUSEO FEDERICO SILVA ESCULTURA CONTEMPORANEA
ESTADO DE SAN LUIS POTOSI

Estado Analítico de Ingresos Presupuestales
Al 31/oct./2017

Fecha y hora de Impresión | 06/nov./2017 | 10:05 a. m.

Usu: LARM
 Rep: rptEstadoPresupuestoIngresos

	Fuente de Ingresos	Ley de Ingresos Estimada	Ampliaciones / (Reducciones)	Ley de Ingresos Modificada	Ingresos Devengados	Ingresos Recaudados	Devengado Por Recaudar	Avance de Recaudación (Recaudación / Estimación)
41	DERECHOS POR EL USO...GOCE...APROVECHAMIENTO...O.E TAQUILLA BOLETAJE	\$108,000.00	\$0.00	\$108,000.00	\$100,160.00	\$100,160.00	\$0.00	92.74 %
51	PRODUCTOS DE TIPO...CORRIENTE	\$0.00	\$0.00	\$0.00	\$7,850.00	\$7,850.00	\$0.00	92.74 %
51-04	OTROS PRODUCTOS QUE GENERAN INGRESOS CORRIENTE VENTA DE PUBLICACIONES	\$0.00	\$0.00	\$0.00	\$7,850.00	\$7,850.00	\$0.00	0.00 %
71	INGRESOS POR VENTA DE BIENES Y SERVICIOS DE ORGANISMOS DESCENTRALIZADOS	\$0.00	\$0.00	\$0.00	\$6,017.00	\$6,017.00	\$0.00	0.00 %
71-01	INGRESOS POR VENTA DE BIENES Y SERVICIOS DE ORGANISMOS DESCENTRALIZADOS Ingresos por Venta de Bienes de Organismos Descentralizados	\$0.00	\$0.00	\$0.00	\$450.00	\$450.00	\$0.00	0.00 %
71-03	INGRESOS POR VENTA DE MERCANCIAS Ingresos por Venta de Mercancías de Organismos Descentralizados	\$0.00	\$0.00	\$0.00	\$450.00	\$450.00	\$0.00	0.00 %
81	MERCANCIA EN CONSIGNACION PARTICIPACIONES	\$2,248,040.00	\$0.00	\$2,248,040.00	\$1,574,876.00	\$1,574,876.00	\$0.00	70.05 %
82	APORTACIONES	\$3,550,928.00	\$0.00	\$3,550,928.00	\$1,775,466.00	\$1,775,466.00	\$0.00	50.00 %
83	CONVENIOS	\$0.00	\$47,000.00	\$47,000.00	\$47,000.00	\$47,000.00	\$0.00	100.00 %
91	TRANSFERENCIAS INTERNAS Y ASIGNACIONES DEL SECTOR TRANSFERENCIAS SERVICIOS PERSONALES	\$0.00	\$0.00	\$0.00	\$1,479,555.00	\$1,479,555.00	\$0.00	100.00 %
	TRANSFERENCIAS GASTO CORRIENTE	\$0.00	\$0.00	\$0.00	\$1,183,644.00	\$1,183,644.00	\$0.00	0.00 %
	Total	\$5,906,968.00	\$47,000.00	\$5,953,968.00	\$4,990,924.00	\$4,990,924.00	\$0.00	83.82 %

LIC. ENRIQUE VILLA RAMIREZ
 DIRECTOR GENERAL

LIC. FRANCISCO ONATE FRAGA
 DIRECTOR ADMINISTRATIVO

LIC. ENRIQUE VILLA RAMIREZ
 DIRECTOR GENERAL

LIC. FRANCISCO ONATE FRAGA
 DIRECTOR ADMINISTRATIVO

LIC. ENRIQUE VILLA RAMIREZ
 DIRECTOR GENERAL

LIC. FRANCISCO ONATE FRAGA
 DIRECTOR ADMINISTRATIVO