



SECRETARÍA DE CULTURA

MUSEO FEDERICO SILVA. ESCULTURA CONTEMPORÁNEA

04 DE OCTUBRE 2017  
Oficio MFS/DG/DA/322/17

*ACUSE...*

**C.P. JOAQUIN HERRAN LOPEZ  
DIRECTOR DE CONTABILIDAD GUBERNAMENTAL  
DE LA SECRETARIA DE FINANZAS**

Adjunto a la presente copias de los Estados Financieros, correspondiente al mes de septiembre del año en curso del Museo Federico Silva. Escultura Contemporánea.

Aprovecho la ocasión para enviarle un afectuoso saludo.

**ATENTAMENTE**

  
**ENRIQUE VILLA RAMIREZ  
DIRECTOR GENERAL  
MUSEO FEDERICO SILVA  
ESCULTURA CONTEMPORANEA.**



**2017: "Un siglo de las Constituciones"**

c.c.p. Lic. Gabriel Rosillo Iglesias.- Contralor General Del Estado.  
Expediente.  
Minutario.



CONCEPTO	Año 2017	Año 2016	CONCEPTO	Año 2017	Año 2016
<b>ACTIVO</b>			<b>PASIVO</b>		
<b>Activo Circulante</b>			<b>Pasivo Circulante</b>		
Derechos y Equivalentes	1,013,276	830,055	Cuentas por Pagar a Corto Plazo	81,320	120,121
Derechos a Recibir Efectivo o Equivalentes	-1,175	24,708	Documentos por Pagar a Corto Plazo	0	0
Derechos a Recibir Bienes o Servicios	0	0	Porción a Corto Plazo de la Deuda Pública a Largo Plazo	0	0
Inventarios	2,253	0	Títulos y Valores a Corto Plazo	0	0
Almacenes	0	0	Pasivos Diferidos a Corto Plazo	0	0
Estimación por Pérdida o Deterioro de Activos Circulantes	0	0	Fondos y Bienes de Terceros en Garantía y/o Administración a Corto Plazo	0	0
Otros Activos Circulantes	0	0	Provisiones a Corto Plazo	0	0
<b>Total de Activos Circulantes</b>	<b>1,014,354</b>	<b>854,763</b>	Otros Pasivos a Corto Plazo	0	0
<b>Activo No Circulante</b>			<b>Total de Pasivos Circulantes</b>	<b>81,319</b>	<b>120,121</b>
Inversiones Financieras a Largo Plazo	0	0	<b>Pasivo No Circulante</b>		
Derechos a Recibir Efectivo o Equivalentes a Largo Plazo	0	0	Cuentas por Pagar a Largo Plazo	0	0
Bienes Inmuebles, Infraestructura y Construcciones en Proceso	44,997,200	44,998,216	Documentos por Pagar a Largo Plazo	0	0
Bienes Muebles	118,600	118,600	Deuda Pública a Largo Plazo	0	0
Activos Intangibles	-191,238	0	Pasivos Diferidos a Largo Plazo	0	0
Depreciación, Deterioro y Amortización Acumulada de Bienes	0	0	Fondos y Bienes de Terceros en Garantía y/o en Administración a Largo Plazo	0	0
Activos Diferidos	0	0	Provisiones a Largo Plazo	0	0
Estimación por Pérdida o Deterioro de Activos no Circulantes	0	0	<b>Total de Pasivos No Circulantes</b>	<b>0</b>	<b>0</b>
Otros Activos no Circulantes	0	0	<b>TOTAL DEL PASIVO</b>	<b>81,319</b>	<b>120,121</b>
<b>Total de Activos No Circulantes</b>	<b>44,824,562</b>	<b>44,804,816</b>	<b>HACIENDA PÚBLICA / PATRIMONIO</b>		
<b>TOTAL DEL ACTIVO</b>	<b>45,938,915</b>	<b>45,659,579</b>	<b>Hacienda Pública/Patrimonio Contribuido</b>	<b>40,053,307</b>	<b>40,053,307</b>
			Aportaciones	0	0
			Donaciones de Capital	0	0
			Actualización de la Hacienda Pública / Patrimonio	40,053,307	40,053,307
			<b>Hacienda Pública/Patrimonio Generado</b>	<b>5,804,289</b>	<b>5,486,151</b>
			Resultados del Ejercicio (Ahorro / Desahorro)	666,886	770,290
			Resultados de Ejercicios Anteriores	4,521,996	4,359,511
			Revalúos	159,686	0
			Reservas	0	0
			Recifilicaciones de Resultados de Ejercicios Anteriores	355,780	357,350
			<b>Exceso o Insuficiencia en la Actualización de la Hacienda Pública/Patrimonio</b>	<b>0</b>	<b>0</b>
			Resultado por Posición Monetaria	0	0
			Resultado por Tenencia de Activos no Monetarios	0	0
			<b>Total Hacienda Pública/Patrimonio</b>	<b>45,857,596</b>	<b>45,539,458</b>
			<b>TOTAL DEL PASIVO Y HACIENDA PÚBLICA / PATRIMONIO</b>	<b>45,938,915</b>	<b>45,659,579</b>

LIC. ENRIQUE MILLA RAMIREZ  
 DIRECTOR GENERAL  
 LOURDES ALVARO RODRIGUEZ MARTINEZ  
 CONTABILIDAD

LIC. FRANCISCO ENATE FRAGA  
 DIRECTOR ADMINISTRATIVO

Información de Periodos Intermedios  
Estado de Variación en la Hacienda Pública  
Del 1 de Enero al 30 de Septiembre de 2017  
(pesos)

Ente Público:

MUSEO FEDERICO SILVA ESCULTURA CONTEMPORANEA

Concepto	Hacienda Pública/Patrimonio Contribuido	Hacienda Pública/Patrimonio Generado de Ejercicios Anteriores	Hacienda Pública/Patrimonio Generado del Ejercicio	Ajustes por Cambios de Valor	TOTAL
<b>Rectificaciones de Resultados de Ejercicios Anteriores</b>	0	357,350	0	0	357,350
<b>Patrimonio Neto Inicial Ajustado del Ejercicio</b>	40,053,307	0	0	0	40,053,307
Aportaciones	0	0	0	0	0
Donaciones de Capital	0	0	0	0	0
Actualización de la Hacienda Pública/Patrimonio	40,053,307	0	0	0	40,053,307
<b>Variaciones de la Hacienda Pública/Patrimonio Neto del Ejercicio</b>	0	4,358,511	770,290	0	5,128,801
Resultados del Ejercicio (Ahorro/Desahorro)	0	0	770,290	0	770,290
Resultados de Ejercicios Anteriores	0	4,358,511	0	0	4,358,511
Revalúos	0	0	0	0	0
Reservas	0	0	0	0	0
<b>Hacienda Pública/Patrimonio Neto Final del Ejercicio 2016</b>	40,053,307	4,715,861	770,290	0	45,539,458
<b>Cambios en la Hacienda Pública/Patrimonio Neto del Ejercicio 2017</b>	0	0	0	0	0
Aportaciones	0	0	0	0	0
Donaciones de Capital	0	0	0	0	0
Actualización de la Hacienda Pública/Patrimonio	0	0	0	0	0
<b>Variaciones de la Hacienda Pública/Patrimonio Neto del Ejercicio 2017</b>	0	-348,728	666,866	0	318,138
Resultados del Ejercicio (Ahorro/Desahorro)	0	0	666,866	0	666,866
Resultados de Ejercicios Anteriores	0	-508,394	0	0	-508,394
Revalúos	0	159,666	0	0	159,666
Reservas	0	0	0	0	0
<b>Saldo Neto en la Hacienda Pública / Patrimonio 2017</b>	40,053,307	4,367,133	1,437,156	0	45,857,596

LIC. ENRIQUE VILLA RAMIREZ  
DIRECTOR GENERAL

LOURDES RODRIGUEZ MARTINEZ  
CONTABILIDAD

LIC. FRANCISCO GONZALEZ FRAGA  
DIRECTOR ADMINISTRATIVO



Información de Periodos Intermedios  
Estado de Cambios en la Situación Financiera  
Del 1 de Enero al 30 de Septiembre de 2017  
(Pesos)

Ente Público: MUSEO FEDERICO SILVA ESCULTURA CONTEMPORANEA

Concepto	Origen	Aplicación
<b>ACTIVO</b>	<b>217,121</b>	<b>496,457</b>
<b>Activo Circulante</b>	<b>25,883</b>	<b>185,474</b>
Efectivo y Equivalentes	0	183,221
Derechos a Recibir Efectivo o Equivalentes	25,883	0
Derechos a Recibir Bienes o Servicios	0	0
Inventarios	0	2,253
Almacenes	0	0
Estimación por Pérdida o Deterioro de Activos Circulantes	0	0
Otros Activos Circulantes	0	0
<b>Activo No Circulante</b>	<b>191,238</b>	<b>310,984</b>
Inversiones Financieras a Largo Plazo	0	0
Derechos a Recibir Efectivo o Equivalentes a Largo Plazo	0	0
Bienes Inmuebles, Infraestructura y Construcciones en Proceso	0	0
Bienes Muebles	0	310,984
Activos Intangibles	0	0
Depreciación, Deterioro y Amortización Acumulada de Bienes	191,238	0
Activos Diferidos	0	0
Estimación por Pérdida o Deterioro de Activos no Circulantes	0	0
Otros Activos no Circulantes	0	0
<b>PASIVO</b>	<b>0</b>	<b>38,802</b>
<b>Pasivo Circulante</b>	<b>0</b>	<b>38,802</b>
Cuentas por Pagar a Corto Plazo	0	38,802
Documentos por Pagar a Corto Plazo	0	0
Porción a Corto Plazo de la Deuda Pública a Largo Plazo	0	0
Títulos y Valores a Corto Plazo	0	0
Pasivos Diferidos a Corto Plazo	0	0
Fondos y Bienes de Terceros en Garantía y/o Administración a Corto Plazo	0	0
Provisiones a Corto Plazo	0	0
Otros Pasivos a Corto Plazo	0	0
<b>Pasivo No Circulante</b>	<b>0</b>	<b>0</b>
Cuentas por Pagar a Largo Plazo	0	0
Documentos por Pagar a Largo Plazo	0	0
Deuda Pública a Largo Plazo	0	0
Pasivos Diferidos a Largo Plazo	0	0
Fondos y Bienes de Terceros en Garantía y/o en Administración a Largo Plazo	0	0
Provisiones a Largo Plazo	0	0
<b>HACIENDA PÚBLICA/ PATRIMONIO</b>	<b>423,152</b>	<b>105,014</b>
<b>Hacienda Pública/Patrimonio Contribuido</b>	<b>0</b>	<b>0</b>
Aportaciones	0	0
Donaciones de Capital	0	0
Actualización de la Hacienda Pública / Patrimonio	0	0
<b>Hacienda Pública/Patrimonio Generado</b>	<b>423,152</b>	<b>105,014</b>
Resultados del Ejercicio (Ahorro / Desahorro)	0	103,424
Resultados de Ejercicios Anteriores	263,485	0
Revalúos	159,666	0
Reservas	0	0
Rectificaciones de Resultados de Ejercicios Anteriores	0	1,590
<b>Exceso o Insuficiencia en la Actualización de la Hacienda Pública/Patrimonio</b>	<b>0</b>	<b>0</b>
Resultado por Posición Monetaria	0	0
Resultado por Tenencia de Activos no Monetarios	0	0

LIC. ENRIQUE VILLA RAMIREZ  
DIRECTOR GENERAL

LIC. FRANCISCO ONATE FRAGA  
DIRECTOR ADMINISTRATIVO

LOURDES ALEJANDRA RODRIGUEZ MARTINEZ  
CONTABILIDAD



**Información de Periodos Intermedios**  
**Estado Analítico de la Deuda y Otros Pasivos**  
**Del 1 de Enero al 30 de Septiembre de 2017**  
**(Pesos)**

Ente Público \_\_\_\_\_

**MUSEO FEDERICO SILVA ESCULTURA CONTEMPORANEA**

Denominación de las Deudas	Moneda de Contratación	Institución o País Acreedor	Saldo Inicial del Periodo	Saldo Final del Periodo
<b>DEUDA PÚBLICA</b>				
<b>Corto Plazo</b>				
<b>Deuda Interna</b>				
Instituciones de Crédito	Peso	México	0	0
Títulos y Valores	Peso	México	0	0
Arrendamientos Financieros	Peso	México	0	0
<b>Deuda Externa</b>				
Organismos Financieros Internacionales	Peso	México	0	0
Deuda Bilateral	Peso	México	0	0
Títulos y Valores	Peso	México	0	0
Arrendamientos Financieros	Peso	México	0	0
<b>Subtotal a Corto Plazo</b>			<b>0</b>	<b>0</b>
<b>Largo Plazo</b>				
<b>Deuda Interna</b>				
Instituciones de Crédito	Peso	México	0	0
Títulos y Valores	Peso	México	0	0
Arrendamientos Financieros	Peso	México	0	0
<b>Deuda Externa</b>				
Organismos Financieros Internacionales	Peso	México	0	0
Deuda Bilateral	Peso	México	0	0
Títulos y Valores	Peso	México	0	0
Arrendamientos Financieros	Peso	México	0	0
<b>Subtotal a Largo Plazo</b>			<b>0</b>	<b>0</b>
<b>Otros Pasivos</b>	Peso	México	<b>311,470</b>	<b>81,320</b>
<b>Total Deuda y Otros Pasivos</b>			<b>311,470</b>	<b>81,320</b>

  
 LIC. ENRIQUE VILLA RAMIREZ  
 DIRECTOR GENERAL

  
 LIC. FRANCISCO ONATE FRAGA  
 DIRECTOR ADMINISTRATIVO

  
 LOURDES ALEJANDRA RODRIGUEZ MARTINEZ  
 CONTABILIDAD

Información de Periodos Intermedios  
 Estado Analítico del Activo  
 Del 1 de Enero al 30 de Septiembre de 2017

(Pesos)

Ente Público: MUSEO FEDERICO SILVA ESCULTURA CONTEMPORANEA

Concepto	Saldo Inicial 1	Cargos del Periodo 2	Abonos del Periodo 3	Saldo Final 4=(1+2-3)	Variación del Periodo (4-1)
<b>ACTIVO</b>					
<b>Activo Circulante</b>	539,641	9,370,863	8,896,150	1,014,354	474,713
Efectivo y Equivalentes	539,641	4,658,259	4,184,624	1,013,276	473,635
Derechos a Recibir Efectivo o Equivalentes	0	4,709,386	4,710,561	-1,175	-1,175
Derechos a Recibir Bienes o Servicios	0	0	0	0	0
Inventarios	0	3,218	965	2,253	2,253
Almacenes	0	0	0	0	0
Estimación por Pérdida o Deterioro de Activos Circulantes	0	0	0	0	0
Otros Activos Circulantes	0	0	0	0	0
<b>Activo No Circulante</b>	44,793,698	130,864	0	44,924,562	130,864
Inversiones Financieras a Largo Plazo	0	0	0	0	0
Derechos a Recibir Efectivo o Equivalentes a Largo Plazo	0	0	0	0	0
Bienes Inmuebles, Infraestructura y Construcciones en Proceso	0	0	0	0	0
Bienes Muebles	44,866,336	130,864	0	44,997,200	130,864
Activos Intangibles	118,600	0	0	118,600	0
Depreciación, Deterioro y Amortización Acumulada de Bienes	-191,238	0	0	-191,238	0
Activos Diferidos	0	0	0	0	0
Estimación por Pérdida o Deterioro de Activos no Circulantes	0	0	0	0	0
Otros Activos no Circulantes	0	0	0	0	0
<b>TOTAL DEL ACTIVO</b>	45,333,339	9,501,727	8,896,150	45,938,915	605,577

LIC. ENRIQUE VILLA RAMIREZ  
 DIRECTOR GENERAL

LOURDES ALVARO RODRIGUEZ MARTINEZ  
 CONTABILIDAD

LIC. FRANCISCO GNATE FRAGA  
 DIRECTOR ADMINISTRATIVO

Información de Periodos Intermedios  
Estado de Flujos de Efectivo  
Del 1 de Enero al 30 de Septiembre de 2017 y 2016  
(Pesos)

Ente Público:

MUSEO FEDERICO SILVA ESCULTURA CONTEMPORANEA

Concepto	2017	2016
<b>Flujos de Efectivo de las Actividades de Operación</b>		
<b>Origen</b>	<b>4,464,808</b>	<b>4,687,938</b>
Impuestos	0	0
Cuotas y Aportaciones de Seguridad Social	0	0
Contribuciones de mejoras	0	0
Derechos	89,545	0
Productos de Tipo Corriente	6,050	6,020
Aprovechamientos de Tipo Corriente	0	86,020
Ingresos por Venta de Bienes y Servicios	4,732	2,105
Ingresos no Comprendidos en las Fracciones de la Ley de Ingresos Causados en Ejercicios	0	0
Participaciones y Aportaciones	3,180,837	4,593,793
Transferencias, Asignaciones y Subsidios y Otras Ayudas	1,183,644	0
Otros Orígenes de Operación	0	0
<b>Aplicación</b>	<b>3,860,309</b>	<b>3,885,634</b>
Servicios Personales	1,405,371	1,289,430
Materiales y Suministros	120,219	166,462
Servicios Generales	2,212,420	2,361,923
Transferencias Internas y Asignaciones al Sector Público	0	0
Transferencias al resto del Sector Público	0	0
Subsidios y Subvenciones	0	0
Ayudas Sociales	0	0
Pensiones y Jubilaciones	0	0
Transferencias a Fidelcomisos, Mandatos y Contratos Análogos	0	0
Transferencias a la Seguridad Social	0	0
Donativos	0	0
Transferencias al Exterior	0	0
Participaciones	0	0
Aportaciones	0	0
Convenios	0	0
Otras Aplicaciones de Operación	122,299	67,820
<b>Flujos Netos de Efectivo por Actividades de Operación</b>	<b>604,499</b>	<b>802,304</b>
<b>Flujos de Efectivo de las Actividades de Inversión</b>		
<b>Origen</b>	<b>0</b>	<b>0</b>
Bienes Inmuebles, Infraestructura y Construcciones en Proceso	0	0
Bienes Muebles	0	0
Otros Orígenes de Inversión	0	0
<b>Aplicación</b>	<b>130,864</b>	<b>0</b>
Bienes Inmuebles, Infraestructura y Construcciones en Proceso	0	0
Bienes Muebles	130,864	0
Otras Aplicaciones de Inversión	0	0
<b>Flujos Netos de Efectivo por Actividades de Inversión</b>	<b>-130,864</b>	<b>0</b>
<b>Flujo de Efectivo de las Actividades de Financiamiento</b>		
<b>Origen</b>	<b>0</b>	<b>0</b>
Endeudamiento Neto	0	0
Interno	0	0
Externo	0	0
Otros Orígenes de Financiamiento	0	0
<b>Aplicación</b>	<b>0</b>	<b>379,505</b>
Servicios de la Deuda	0	0
Interno	0	0
Externo	0	0
Otras Aplicaciones de Financiamiento	0	379,505
<b>Flujos netos de Efectivo por Actividades de Financiamiento</b>	<b>0</b>	<b>-379,505</b>
<b>Incremento/Disminución Neta en el Efectivo y Equivalentes al Efectivo</b>	<b>473,635</b>	<b>422,799</b>
<b>Efectivo y Equivalentes al Efectivo al Inicio del Ejercicio</b>	<b>539,641</b>	<b>407,256</b>
<b>Efectivo y Equivalentes al Efectivo al final del Ejercicio</b>	<b>1,013,276</b>	<b>830,055</b>

LIC. ENRIQUE VILLA RAMIREZ  
DIRECTOR GENERAL

LIC. FRANCISCO GONÁLEZ FRAGA  
DIRECTOR ADMINISTRATIVO

LOURDES ALEJANDRO RODRIGUEZ MARTINEZ  
CONTABILIDAD





# MUSEO FEDERICO SILVA ESCULTURA CONTEMPORANEA

## ESTADO DE SAN LUIS POTOSI

### Reporte Analítico del Pasivo

Del 01/ene./2017 al 30/sep./2017

Usu: LARM  
Rep: rptEstadoAnaliticoDeActivosYPasivos

Fecha y hora de Impresión | 04/oct/2017 11:43 a. m.

Cuenta Contable	PASIVO	Saldo Inicial	Cargos del periodo	Abonos del periodo	Saldo Final	Flujo del Periodo
2000	PASIVO	\$311,469.90	\$4,449,691.78	\$4,219,541.03	\$81,319.15	-\$230,150.75
2100	PASIVO CIRCULANTE	\$311,469.90	\$4,449,691.78	\$4,219,541.03	\$81,319.15	-\$230,150.75
2110	CUENTAS POR PAGAR A CORTO PLAZO	\$311,469.90	\$4,449,691.78	\$4,219,541.03	\$81,319.15	-\$230,150.75
2111	SERVICIOS PERSONALES POR PAGAR A CORTO PLAZO	\$0.00	\$1,405,371.00	\$1,405,371.00	\$0.00	\$0.00
2112	PROVEEDORES POR PAGAR A CORTO PLAZO	\$235,660.88	\$2,748,415.58	\$2,570,913.70	\$58,159.00	-\$177,501.88
2117	RETENCIONES Y CONTRIBUCIONES POR PAGAR A CORTO PLAZO	\$75,809.02	\$295,905.20	\$243,256.33	\$23,160.15	-\$52,648.87

LIC. ENRIQUE VILLA RAMIREZ  
DIRECTOR GENERAL

LIC. FRANCISCO ONATE FRAGA  
DIRECTOR ADMINISTRATIVO

LOURDES ALEJANDRA RODRIGUEZ MARTINEZ  
CONTABILIDAD



MUSEO FEDERICO SILVA ESCULTURA CONTEMPORANEA  
ESTADO DE SAN LUIS POTOSI  
Estados de Resultados

Usr: LARM  
Rep: rptEstadoResultado

Del 01/ene./2017 al 30/sep./2017

Fecha y hora de Impresión 04/oct./2017 11:43 a. m.

	PERIODO	%	ACUMULADO	%
	1/ene. al 30/sep./2017		01/ene al 30/sep./2017	
<b>INGRESOS Y OTROS BENEFICIOS</b>				
INGRESOS DE GESTIÓN	\$99,152.00	2.22 %	\$99,152.00	2.22 %
DERECHOS	\$88,420.00	1.98 %	\$88,420.00	1.98 %
PRODUCTOS DE TIPO CORRIENTE	\$6,050.00	0.13 %	\$6,050.00	0.13 %
INGRESOS POR VENTA DE BIENES Y SERVICIOS	\$4,682.00	0.10 %	\$4,682.00	0.10 %
PARTICIPACIONES, APORTACIONES, TRANSFERENCIAS, ASIGNACIONES	\$4,364,481.00	97.77 %	\$4,364,481.00	97.77 %
PARTICIPACIONES Y APORTACIONES	\$3,180,837.00	71.26 %	\$3,180,837.00	71.26 %
PARTICIPACIONES	\$1,405,371.00	31.48 %	\$1,405,371.00	31.48 %
APORTACIONES	\$1,775,466.00	39.77 %	\$1,775,466.00	39.77 %
TRANSFERENCIAS, ASIGNACIONES, SUBSIDIOS Y OTRAS AYUDAS	\$1,183,644.00	26.51 %	\$1,183,644.00	26.51 %
TRANSFERENCIAS INTERNAS Y ASIGNACIONES DEL SECTOR PÚBLICO	\$1,183,644.00	26.51 %	\$1,183,644.00	26.51 %
OTROS INGRESOS Y BENEFICIOS	\$0.00	0.00 %	\$0.00	0.00 %
<b>Total de Ingresos</b>	<b>\$4,463,633.00</b>	<b>100.00 %</b>	<b>\$4,463,633.00</b>	<b>100.00 %</b>
<b>GASTOS Y OTRAS PÉRDIDAS</b>				
GASTOS DE FUNCIONAMIENTO	\$3,796,266.70	85.04 %	\$3,796,266.70	85.04 %
SERVICIOS PERSONALES	\$1,405,371.00	31.48 %	\$1,405,371.00	31.48 %
MATERIALES Y SUMINISTROS	\$120,148.65	2.69 %	\$120,148.65	2.69 %
SERVICIOS GENERALES	\$2,270,747.05	50.87 %	\$2,270,747.05	50.87 %
TRANSFERENCIAS, ASIGNACIONES, SUBSIDIOS Y OTRAS AYUDAS	\$0.00	0.00 %	\$0.00	0.00 %
PARTICIPACIONES Y APORTACIONES	\$0.00	0.00 %	\$0.00	0.00 %
INTERESES, COMISIONES Y OTROS GASTOS DE LA DEUDA PÚBLICA	\$0.00	0.00 %	\$0.00	0.00 %
OTROS GASTOS Y PÉRDIDAS EXTRAORDINARIAS	\$500.00	0.01 %	\$500.00	0.01 %
OTROS GASTOS	\$500.00	0.01 %	\$500.00	0.01 %
INVERSIÓN PÚBLICA	\$0.00	0.00 %	\$0.00	0.00 %
<b>Total de Gastos y otras Perdidas</b>	<b>\$3,796,766.70</b>	<b>85.06 %</b>	<b>\$3,796,766.70</b>	<b>85.06 %</b>
<b>Ahorro / Desahorro Neto del Ejercicio</b>	<b>\$666,866.30</b>	<b>14.93 %</b>	<b>\$666,866.30</b>	<b>14.93 %</b>

LIC. ENRIQUE VILLA RAMIREZ  
DIRECTOR GENERAL

LIC. FRANCISCO ONATE FRAGA  
DIRECTOR ADMINISTRATIVO

LOURDES GUADALUPE RODRIGUEZ MARTINEZ  
CONTABILIDAD



MUSEO FEDERICO SILVA ESCULTURA CONTEMPORANEA  
ESTADO DE SAN LUIS POTOSI

Estado de Origen y Aplicacion de Recursos

Del 01/ene./2017 al 30/sep./2017

Usr: LARM  
Rep: rptEstadoOrigenAplicacion

Fecha y hora de Impresión | 04/oct./2017  
11:45 a. m.

**ORIGEN DE LOS RECURSOS**

DERECHOS	\$88,420.00
PRODUCTOS DE TIPO CORRIENTE	\$6,050.00
INGRESOS POR VENTA DE BIENES Y SERVICIOS	\$4,682.00
PARTICIPACIONES Y APORTACIONES	\$3,180,837.00
TRANSFERENCIAS, ASIGNACIONES, SUBSIDIOS Y OTRAS A	\$1,183,644.00
Disminuciones del Activo	\$4,902,764.34
Incrementos del Pasivo	\$4,531,010.93
Incrementos del Patrimonio	\$45,190,729.81
<b>TOTAL ORIGEN</b>	<b>\$59,088,138.08</b>

**APLICACIÓN DE LOS RECURSOS**

SERVICIOS PERSONALES	\$1,405,371.00
MATERIALES Y SUMINISTROS	\$120,148.65
SERVICIOS GENERALES	\$2,270,747.05
OTROS GASTOS	\$500.00
Incrementos del Activo	\$49,828,403.78
Disminuciones del Pasivo	\$4,449,691.78
EXISTENCIA EN EFECTIVO Y EQUIVALENTES AL	\$1,013,275.82
<b>TOTAL APLICACIÓN</b>	<b>\$59,088,138.08</b>

\_\_\_\_\_  
LIC. ENRIQUE VILLA RAMIREZ

DIRECTOR GENERAL

\_\_\_\_\_  
LIC. FRANCISCO ONATE FRAGA

DIRECTOR ADMINISTRATIVO

\_\_\_\_\_  
LOURDES ALEJANDRA RODRIGUEZ MARTINEZ

CONTABILIDAD





Ustr: LARM  
Rep: rptBalanzaComprobacion

# MUSEO FEDERICO SILVA ESCULTURA CONTEMPORANEA

## ESTADO DE SAN LUIS POTOSI

### Balanza de Comprobación del 01/sep./2017 al 30/sep./2017

#### Cuentas de Mayor con saldo y/o movimientos. (De la cuenta: 1000 a la 9000)

Fecha y hora de Impresión: 04/oct./2017 12:57 p. m.

Nat.	Cuenta	Nombre de la cuenta	SALDO ANTERIOR		MOVIMIENTOS		SALDO ACTUAL	
			DEUDOR	ACREEDOR	DEUDOR	ACREEDOR	DEUDOR	ACREEDOR
D	1111	EFFECTIVO	\$4,999.93	\$0.00	\$0.00	\$0.00	\$4,999.93	\$0.00
D	1112	BANCOS/TESORERIA	\$813,823.53	\$0.00	\$495,373.00	\$300,920.64	\$1,008,275.89	\$0.00
D	1122	DEUDOS POR COBRAR A CORTO PLAZO	\$0.00	\$0.00	\$461,045.00	\$461,095.00	\$0.00	\$0.00
D	1123	DEUDOS DIVERSOS POR COBRAR A CORTO PLAZO	\$4,300.11	\$0.00	\$42,928.00	\$47,228.00	\$0.11	\$0.00
D	1124	INGRESOS POR RECUPERAR A CORTO PLAZO	\$0.00	\$0.00	\$5,710.00	\$6,835.00	\$0.00	\$0.00
D	1141	INVENTARIO DE MERCANCIAS PARA VENTA	\$2,252.60	\$0.00	\$0.00	\$0.00	\$2,252.60	\$0.00
D	1241	MOBILIARIO Y EQUIPO DE ADMINISTRACIÓN	\$1,301,624.67	\$0.00	\$0.00	\$0.00	\$1,301,624.67	\$0.00
D	1242	MOBILIARIO Y EQUIPO EDUCACIONAL Y RECREATIVO	\$20.74	\$0.00	\$0.00	\$0.00	\$20.74	\$0.00
D	1243	EQUIPO E INSTRUMENTAL MEDICO Y DE LABORATORIO	\$2.00	\$0.00	\$0.00	\$0.00	\$2.00	\$0.00
D	1244	VEHICULOS Y EQUIPO DE TRANSPORTE	\$468,830.00	\$0.00	\$0.00	\$0.00	\$468,830.00	\$0.00
D	1246	MAQUINARIA, OTROS EQUIPOS Y HERRAMIENTAS	\$106,819.37	\$0.00	\$0.00	\$0.00	\$106,819.37	\$0.00
D	1247	COLECCIONES, OBRAS DE ARTE Y OBJETOS VALIOSOS	\$43,119,903.00	\$0.00	\$0.00	\$0.00	\$43,119,903.00	\$0.00
D	1251	SOFTWARE	\$118,600.00	\$0.00	\$0.00	\$0.00	\$118,600.00	\$0.00
A	1263	DEPRECIACIÓN ACUMULADA DE BIENES MUEBLES	\$0.00	\$191,238.05	\$0.00	\$0.00	\$0.00	\$191,238.05
A	2111	SERVICIOS PERSONALES POR PAGAR A CORTO PLAZO	\$0.00	\$0.00	\$164,914.00	\$164,914.00	\$0.00	\$0.00
A	2112	PROVEEDORES POR PAGAR A CORTO PLAZO	\$0.00	\$32,962.00	\$110,306.97	\$135,503.97	\$0.00	\$58,159.00
A	2117	RETENCIONES Y CONTRIBUCIONES POR PAGAR A CORTO PLAZO	\$0.00	\$25,716.82	\$28,388.60	\$25,831.93	\$0.00	\$23,160.15
A	3130	ACTUALIZACIÓN DE LA HACIENDA PÚBLICA/PATRIMONIO	\$0.00	\$40,053,307.00	\$0.00	\$0.00	\$0.00	\$40,053,307.00
A	3220	RESULTADOS DE EJERCICIOS ANTERIORES	\$0.00	\$4,621,996.44	\$0.00	\$0.00	\$0.00	\$4,621,996.44
A	3232	REVALUO DE BIENES MUEBLES	\$0.00	\$159,666.46	\$0.00	\$0.00	\$0.00	\$159,666.46
A	3252	CAMBIOS POR ERRORES CONTABLES	\$0.00	\$355,759.91	\$0.00	\$0.00	\$0.00	\$355,759.91
A	4141	DERECHOS POR EL USO, GOCE, APROVECHAMIENTO O EXPLOTACIÓN DE BIENES DE DOMINIO PÚBLICO	\$0.00	\$83,360.00	\$0.00	\$5,060.00	\$0.00	\$88,420.00
A	4159	OTROS PRODUCTOS QUE GENERAN INGRESOS CORRIENTES	\$0.00	\$5,400.00	\$0.00	\$650.00	\$0.00	\$6,050.00
A	4171	INGRESOS POR VENTA DE MERCANCIAS	\$0.00	\$4,032.00	\$0.00	\$220.00	\$0.00	\$4,252.00
A	4173	INGRESOS POR VENTA DE BIENES Y SERVICIOS DE ORGANISMOS DESCENTRALIZADOS	\$0.00	\$430.00	\$0.00	\$0.00	\$0.00	\$430.00
A	4211	PARTICIPACIONES	\$0.00	\$1,240,457.00	\$0.00	\$164,914.00	\$0.00	\$1,405,371.00
A	4212	APORTACIONES	\$0.00	\$0.00	\$0.00	\$0.00	\$0.00	\$0.00
A	4221	TRANSFERENCIAS INTERNAS Y ASIGNACIONES DEL SECTOR PÚBLICO	\$0.00	\$887,733.00	\$0.00	\$295,911.00	\$0.00	\$1,183,644.00
D	5112	REMUNERACIONES AL PERSONAL DE CARACTER TRANSITORIO	\$1,240,457.00	\$0.00	\$164,914.00	\$0.00	\$1,405,371.00	\$0.00
D	5121	MATERIALES DE ADMINISTRACIÓN, EMISIÓN DE DOCUMENTOS Y ARTICULOS OFICIALES	\$44,463.17	\$0.00	\$2,339.69	\$0.00	\$46,802.86	\$0.00
D	5122	ALIMENTOS Y UTENSILIOS	\$7,033.62	\$0.00	\$687.47	\$0.00	\$7,721.09	\$0.00
D	5124	MATERIALES Y ARTICULOS DE CONSTRUCCION Y DE REPARACIÓN	\$17,236.22	\$0.00	\$12,091.60	\$0.00	\$29,327.82	\$0.00
D	5125	PRODUCTOS QUÍMICOS, FARMACÉUTICOS Y DE LABORATORIO	\$659.00	\$0.00	\$13,995.00	\$0.00	\$14,654.00	\$0.00
D	5126	COMBUSTIBLES, LUBRICANTES Y ADITIVOS	\$7,200.00	\$0.00	\$0.00	\$0.00	\$7,200.00	\$0.00
D	5129	HERRAMIENTAS, REFACCIONES Y ACCESORIOS MENORES	\$7,066.05	\$0.00	\$7,384.83	\$0.00	\$14,442.88	\$0.00
D	5131	SERVICIOS BÁSICOS	\$250,138.40	\$0.00	\$4,437.01	\$0.00	\$254,575.41	\$0.00
D	5132	SERVICIOS DE ARRENDAMIENTO	\$55,622.00	\$0.00	\$15,892.00	\$0.00	\$71,514.00	\$0.00
D	5133	SERVICIOS PROFESIONALES, CIENTÍFICOS Y TÉCNICOS Y OTROS SERVICIOS	\$422,893.66	\$0.00	\$17,757.33	\$0.00	\$440,640.99	\$0.00



**MUSEO FEDERICO SILVA ESCULTURA CONTEMPORANEA  
ESTADO DE SAN LUIS POTOSI**

**Balanza de Comprobación del 01/sep./2017 al 30/sep./2017**  
**Cuentas de Mayor con saldo y/o movimientos. (De la cuenta: 1000 a la 9000)**

Usu: LARM  
Rep: rptBalanzaComprobacion

Fecha y hora de Impresión: 04/oct./2017 12:57 p. m.

Nat.	Cuenta	Nombre de la cuenta	SALDO ANTERIOR		MOVIMIENTOS		SALDO ACTUAL	
			DEUDOR	ACREEDOR	DEUDOR	ACREEDOR	DEUDOR	ACREEDOR
D	5134	SERVICIOS FINANCIEROS, BANCARIOS Y COMERCIALES	\$152,334.68	\$0.00	\$993.04	\$0.00	\$153,327.72	\$0.00
D	5135	SERVICIOS DE INSTALACION, REPARACION, MANTENIMIENTO Y CONSERVACION	\$215,596.21	\$0.00	\$30,167.00	\$0.00	\$245,763.21	\$0.00
D	5136	SERVICIOS DE COMUNICACION SOCIAL Y PUBLICIDAD	\$417,339.44	\$0.00	\$5,448.00	\$0.00	\$422,787.44	\$0.00
D	5137	SERVICIOS DE TRASLADO Y VIATICOS	\$97,454.60	\$0.00	\$13,877.00	\$0.00	\$111,331.60	\$0.00
D	5138	SERVICIOS OFICIALES	\$560,372.68	\$0.00	\$10,434.00	\$0.00	\$570,806.68	\$0.00
D	5590	OTROS GASTOS	\$500.00	\$0.00	\$0.00	\$0.00	\$500.00	\$0.00
D	8110	LEY DE INGRESOS ESTIMADA	\$5,906,968.00	\$0.00	\$0.00	\$0.00	\$5,906,968.00	\$0.00
A	8120	LEY DE INGRESOS POR EJECUTAR	\$0.00	\$1,910,090.00	\$466,755.00	\$0.00	\$0.00	\$1,443,335.00
A	8140	LEY DE INGRESOS DEVENGADA	\$0.00	\$0.00	\$467,930.00	\$466,755.00	\$0.00	-\$1,175.00
A	8150	LEY DE INGRESOS RECAUDADA	\$0.00	\$3,996,878.00	\$0.00	\$467,930.00	\$0.00	\$4,464,808.00
A	8210	PRESUPUESTO DE EGRESOS APROBADO	\$0.00	\$5,799,308.00	\$0.00	\$0.00	\$0.00	\$5,799,308.00
D	8220	PRESUPUESTO DE EGRESOS POR EJERCER	\$1,988,132.66	\$0.00	\$0.00	\$286,219.17	\$1,681,913.49	\$0.00
A	8230	MODIFICACIONES AL PRESUPUESTO DE EGRESOS APROBADO	\$0.00	\$106,423.39	\$0.00	\$0.00	\$0.00	\$106,423.39
D	8240	PRESUPUESTO DE EGRESOS COMPROMETIDO	\$310,886.00	\$0.00	\$286,219.17	\$300,417.97	\$296,687.20	\$0.00
D	8250	PRESUPUESTO DE EGRESOS DEVENGADO	\$2,900.00	\$0.00	\$300,417.97	\$275,220.97	\$28,097.00	\$0.00
D	8260	PRESUPUESTO DE EGRESOS EJERCIDO	\$30,160.00	\$0.00	\$275,220.97	\$275,220.97	\$30,160.00	\$0.00
D	8270	PRESUPUESTO DE EGRESOS PAGADO	\$3,593,652.73	\$0.00	\$275,220.97	\$0.00	\$3,868,873.70	\$0.00
		<b>Sumas =&gt;</b>	\$61,250,224.07	\$61,250,224.07	\$3,690,847.62	\$3,690,847.62	\$61,739,619.40	\$61,739,619.40

LIC. ENRIQUE VILLA RAMIREZ  
DIRECTOR GENERAL

LOURDES ALEJANDRA RODRIGUEZ MARTINEZ  
CONTABILIDAD

LIC. FRANCISCO ONATE FRAGA  
DIRECTOR ADMINISTRATIVO





# MUSEO FEDERICO SILVA ESCULTURA CONTEMPORANEA

## ESTADO DE SAN LUIS POTOSI Estado Analítico de Ingresos Presupuestales

Del 01/ene./2017 Al 30/sep./2017

Ufr: LARM  
Rep: rptEstadoPresupuestoIngresosRB\_CP

Fecha y hora de Impresión | 04/oct./2017  
11:46 a. m.

Rubros de los Ingresos	Ingreso					Diferencia (6=5-1)
	Estimado (1)	Ampliaciones / Reducciones (2)	Modificado (3=1+2)	Devengados (4)	Recaudado (5)	
INGRESOS DERIVADOS DE FINANCIAMIENTOS	\$0.00	\$0.00	\$0.00	\$0.00	\$0.00	0.00
IMPUESTOS	\$0.00	\$0.00	\$0.00	\$0.00	\$0.00	0.00
CUOTAS Y APORTACIONES DE SEGURIDAD SOCIAL	\$0.00	\$0.00	\$0.00	\$0.00	\$0.00	0.00
CONTRIBUCIONES DE MEJORAS	\$0.00	\$0.00	\$0.00	\$0.00	\$0.00	0.00
DERECHOS	\$108,000.00	\$0.00	\$108,000.00	\$88,420.00	\$89,545.00	-18,455.00
PRODUCTOS	\$0.00	\$0.00	\$0.00	\$6,050.00	\$6,050.00	6,050.00
Corriente	\$0.00	\$0.00	\$0.00	\$6,050.00	\$6,050.00	6,050.00
Capital	\$0.00	\$0.00	\$0.00	\$0.00	\$0.00	0.00
APROVECHAMIENTOS	\$0.00	\$0.00	\$0.00	\$0.00	\$0.00	0.00
Corriente	\$0.00	\$0.00	\$0.00	\$0.00	\$0.00	0.00
Capital	\$0.00	\$0.00	\$0.00	\$0.00	\$0.00	0.00
INGRESOS POR VENTAS DE BIENES	\$0.00	\$0.00	\$0.00	\$4,682.00	\$4,732.00	4,732.00
PARTICIPACIONES Y APORTACIONES	\$5,798,968.00	\$0.00	\$5,798,968.00	\$3,180,837.00	\$3,180,837.00	-2,618,131.00
TRANSFERENCIAS, ASIGNACIONES, SUBSIDIOS Y OTRA AYUDAS	\$0.00	\$0.00	\$0.00	\$1,183,644.00	\$1,183,644.00	1,183,644.00
<b>Total</b>	<b>\$5,906,968.00</b>	<b>\$0.00</b>	<b>\$5,906,968.00</b>	<b>\$4,463,633.00</b>	<b>\$4,464,808.00</b>	<b>-1,442,160.00</b>

Estado Analítico de Ingresos por Fuente de Financiamiento	Ingreso					Diferencia (6=5-1)
	Estimado (1)	Ampliaciones / Reducciones (2)	Modificado (3=1+2)	Devengados (4)	Recaudado (5)	
<b>Ingresos del Gobierno</b>						
IMPUESTOS	\$0.00	\$0.00	\$0.00	\$0.00	\$0.00	0.00
CONTRIBUCIONES DE MEJORAS	\$0.00	\$0.00	\$0.00	\$0.00	\$0.00	0.00
DERECHOS	\$108,000.00	\$0.00	\$108,000.00	\$88,420.00	\$89,545.00	-18,455.00
PRODUCTOS	\$0.00	\$0.00	\$0.00	\$6,050.00	\$6,050.00	6,050.00
Corriente	\$0.00	\$0.00	\$0.00	\$6,050.00	\$6,050.00	6,050.00
Capital	\$0.00	\$0.00	\$0.00	\$0.00	\$0.00	0.00
APROVECHAMIENTOS	\$0.00	\$0.00	\$0.00	\$0.00	\$0.00	0.00
Corriente	\$0.00	\$0.00	\$0.00	\$0.00	\$0.00	0.00
Capital	\$0.00	\$0.00	\$0.00	\$0.00	\$0.00	0.00
PARTICIPACIONES Y APORTACIONES	\$5,798,968.00	\$0.00	\$5,798,968.00	\$3,180,837.00	\$3,180,837.00	-2,618,131.00

### Ingresos de Organismos y Empresas

CUOTAS Y APORTACIONES DE SEGURIDAD SOCIAL	\$0.00	\$0.00	\$0.00	\$0.00	\$0.00	0.00
INGRESOS POR VENTAS DE BIENES	\$0.00	\$0.00	\$0.00	\$4,682.00	\$4,732.00	4,732.00
TRANSFERENCIAS, ASIGNACIONES, SUBSIDIOS Y OTRA AYUDA	\$0.00	\$0.00	\$0.00	\$1,183,644.00	\$1,183,644.00	1,183,644.00





**MUSEO FEDERICO SILVA ESCULTURA CONTEMPORANEA**

**ESTADO DE SAN LUIS POTOSI**

**Estado Analítico de Ingresos Presupuestales**

Del 01/ene./2017 Al 30/sep./2017

Usr: LARM  
Rep: rptEstadoPresupuestoIngresosRB\_CP

Fecha y hora de Impresión | 04/oct./2017 | 11:46 a. m.

Rubros de los Ingresos	Ingreso					Diferencia (6=5-1)
	Estimado (1)	Ampliaciones / Reducciones (2)	Modificado (3=1+2)	Devengados (4)	Recaudado (5)	

**Ingresos Derivados de Financiamiento**

INGRESOS DERIVADOS DE FINANCIAMIENTOS	\$0.00	\$0.00	\$0.00	\$0.00	\$0.00	0.00
<b>Total</b>	\$5,906,968.00	\$0.00	\$5,906,968.00	\$4,463,633.00	\$4,464,808.00	-1,442,160.00

  
 LIC. ENRIQUE VILLA RAMIREZ  
 DIRECTOR GENERAL

  
 LIC. FRANCISCO ONATE FRAGA  
 DIRECTOR ADMINISTRATIVO

  
 LOURDES ALEJANDRA RODRIGUEZ MARTINEZ  
 CONTABILIDAD



# MUSEO FEDERICO SILVA ESCULTURA CONTEMPORANEA

## ESTADO DE SAN LUIS POTOSI

### Estado Analítico del Ejercicio Presupuesto de Egresos

#### Clasificación por Objeto del Gasto (Capítulo y Concepto)

Del 01/ene./2017 Al 30/sep./2017

Fecha y 04/oct./2017

hora de Impresión 11:47 a. m.

Usu: LARM  
Rep: rptEstadoPresupuestoEgresos\_CP\_CTO

Concepto	Egresos					Subejercicio 6 = ( 3 - 4 )
	Aprobado 1	Ampliaciones / (Reducciones) 2	Modificado 3=(1+2)	Devengado 4	Pagado 5	
Total del Gasto	\$5,799,308.00	\$106,423.39	\$5,905,731.39	\$3,927,130.70	\$3,868,873.70	\$1,978,600.69

  
 LIC. ENRIQUE VILLA RAMIREZ  
 DIRECTOR GENERAL

  
 LOURDES ALEJANDRA RODRIGUEZ MARTINEZ  
 CONTABILIDAD

  
 LIC. FRANCISCO SNATE FRAGA  
 DIRECTOR ADMINISTRATIVO



# MUSEO FEDERICO SILVA ESCULTURA CONTEMPORANEA

## ESTADO DE SAN LUIS POTOSI

### Estado Analítico del Ejercicio Presupuesto de Egresos

#### Clasificación por Objeto del Gasto (Capítulo y Concepto)

Del 01/ene./2017 Al 30/sep./2017

Fecha y hora de Impresión | 04/oct./2017 | 11:47 a. m.

#### Egresos

Concepto	Aprobado		Ampliaciones / (Reducciones)		Modificado	Devengado	Pagado	Subejercicio
	1	2	3	4				
<b>SERVICIOS PERSONALES</b>	<b>\$2,248,040.00</b>	<b>\$0.00</b>	<b>\$2,248,040.00</b>	<b>\$1,405,371.00</b>	<b>\$1,405,371.00</b>	<b>\$1,405,371.00</b>	<b>\$842,669.00</b>	
Remuneraciones al personal de carácter transitorio	\$2,248,040.00	\$0.00	\$2,248,040.00	\$1,405,371.00	\$1,405,371.00	\$1,405,371.00	\$842,669.00	
<b>MATERIALES Y SUMINISTRO</b>	<b>\$155,540.00</b>	<b>\$19,197.39</b>	<b>\$174,737.39</b>	<b>\$120,148.65</b>	<b>\$120,218.85</b>	<b>\$24,588.74</b>		
Materiales de administración, emisión de documentos y artículos de	\$63,600.00	\$7,049.00	\$70,649.00	\$46,802.86	\$46,842.73	\$23,846.14		
ALIMENTOS Y UTENSILIOS	\$14,280.00	\$1,000.00	\$15,280.00	\$7,721.09	\$7,681.22	\$7,558.91		
MATERIALES Y ARTICULOS DE CONSTRUCCIÓN Y DE REPAR.	\$49,310.00	\$7,148.39	\$56,458.39	\$29,327.82	\$29,398.02	\$27,130.57		
Productos químicos, farmacéuticos y de laboratorios	\$310.00	\$0.00	\$310.00	\$14,654.00	\$14,654.00	-\$14,344.00		
COMBUSTIBLES, LUBRICANTES Y ADITIVOS	\$10,600.00	\$4,000.00	\$14,600.00	\$7,200.00	\$7,200.00	\$7,400.00		
HERRAMIENTAS, REFACCIONES Y ACCESORIOS MENORES	\$17,440.00	\$0.00	\$17,440.00	\$14,442.88	\$14,442.88	\$2,997.12		
<b>SERVICIOS GENERALES</b>	<b>\$3,306,402.00</b>	<b>\$45,287.00</b>	<b>\$3,351,689.00</b>	<b>\$2,270,747.05</b>	<b>\$2,212,419.85</b>	<b>\$1,080,941.95</b>		
SERVICIOS BÁSICOS	\$243,300.00	\$21,295.00	\$264,595.00	\$254,575.41	\$224,428.30	\$10,019.59		
SERVICIOS DE ARRENDAMIENTO	\$93,000.00	\$0.00	\$93,000.00	\$71,514.00	\$63,568.00	\$21,486.00		
SERVICIOS PROFESIONALES, CIENTÍFICOS, TÉCNICOS Y OTI	\$621,216.00	\$600.00	\$621,816.00	\$440,640.99	\$435,026.99	\$181,175.01		
SERVICIOS FINANCIEROS, BANCARIOS Y COMERCIALES	\$444,364.00	\$4,000.00	\$448,364.00	\$153,327.72	\$153,327.72	\$295,036.28		
SERVICIOS DE INSTALACIÓN, REPARACIÓN, MANTENIMIENTO	\$299,644.00	\$0.00	\$299,644.00	\$245,763.21	\$231,226.21	\$53,880.79		
SERVICIOS DE COMUNICACIÓN SOCIAL Y PUBLICIDAD	\$940,000.00	\$0.00	\$940,000.00	\$422,787.44	\$422,787.44	\$517,212.56		
Servicios de trasladados y viáticos	\$186,000.00	\$16,000.00	\$202,000.00	\$111,331.60	\$111,331.60	\$90,668.40		
SERVICIOS OFICIALES	\$475,878.00	\$3,392.00	\$479,270.00	\$570,806.68	\$570,723.59	-\$91,536.68		
OTROS SERVICIOS GENERALES	\$3,000.00	\$0.00	\$3,000.00	\$0.00	\$0.00	\$3,000.00		
<b>BIENES MUEBLES, INMUEBLES E INTANGIBLES</b>	<b>\$39,326.00</b>	<b>\$41,939.00</b>	<b>\$81,265.00</b>	<b>\$30,864.00</b>	<b>\$30,864.00</b>	<b>\$401.00</b>		
MOBILIARIO Y EQUIPO DE ADMINISTRACIÓN	\$45,247.00	\$41,939.00	\$87,186.00	\$87,186.00	\$87,186.00	\$0.00		
MAQUINARIA, OTROS EQUIPOS Y HERRAMIENTAS	\$38,079.00	\$0.00	\$38,079.00	\$43,678.00	\$43,678.00	-\$5,599.00		
ACTIVOS INTANGIBLES	\$6,000.00	\$0.00	\$6,000.00	\$0.00	\$0.00	\$6,000.00		

LIC. ENRIQUE VILLA RAMIREZ  
DIRECTOR GENERAL

LIC. FRANCISCO ONATE FRAGA  
DIRECTOR ADMINISTRATIVO

LOURDES ALEXANDRA RODRIGUEZ MARTINEZ  
CONTABILIDAD





# MUSEO FEDERICO SILVA ESCULTURA CONTEMPORANEA

## ESTADO DE SAN LUIS POTOSI

### Estado Analítico del Ejercicio Presupuesto de Egresos


#### Clasificación Económica (por Tipo de Gasto)

Del 01/ene./2017 Al 30/sep./2017

Utr: LARM  
Rep: rptEstadoPresupuestoEgresos\_CL2

Fecha y hora de Impresión  
04/oct./2017 11:47 a. m.

Concepto	Egresos					Subejercicio
	Aprobado	Ampliaciones / (Reducciones)	Modificado	Devengado	Pagado	
1 Gasto Corriente	\$5,709,982.00	\$64,484.39	\$5,774,466.39	\$3,796,257.23	\$3,738,009.70	\$1,978,209.16
2 Gasto de Capital	\$89,326.00	\$41,939.00	\$131,265.00	\$130,873.47	\$130,864.00	\$391.53
<b>Total</b>	<b>\$5,799,308.00</b>	<b>\$106,423.39</b>	<b>\$5,905,731.39</b>	<b>\$3,927,130.70</b>	<b>\$3,868,873.70</b>	<b>\$1,978,600.69</b>

  
LIC. ENRIQUE VILLA RAMIREZ

DIRECTOR GENERAL

LOURDES ALEJANDRA RODRIGUEZ MARTINEZ

CONTABILIDAD

  
LIC. FRANCISCO ONATE FRAGA

DIRECTOR ADMINISTRATIVO



# MUSEO FEDERICO SILVA ESCULTURA CONTEMPORANEA

## ESTADO DE SAN LUIS POTOSI

### Estado Analítico del Ejercicio Presupuesto de Egresos

#### Clasificación Administrativa


Utr: LARM  
Rep: rptEstadoPresupuestoEgresos\_UA3

Del 01/ene/2017 Al 30/sep/2017

Fecha y hora de Impresión | 04/oct/2017 | 11:48 a. m.

### Ejercicio del Presupuesto

	Egreso Aprobado	Ampliaciones / (Reducciones)	Egreso Modificado	Egreso Comprometido	Egreso Devengado	Egreso Ejercido	Egreso Pagado	Subejercicio
<b>Sin Ramo/Dependencia</b>								
MUSEO	\$5,799,308.00	\$106,423.39	\$5,905,731.39	\$4,223,817.90	\$3,927,130.70	\$3,899,033.70	\$3,868,873.70	\$1,978,600.69
<b>Sin Ramo/Dependencia</b>	\$5,799,308.00	\$106,423.39	\$5,905,731.39	\$4,223,817.90	\$3,927,130.70	\$3,899,033.70	\$3,868,873.70	\$1,978,600.69
<b>Total Final</b>	\$5,799,308.00	\$106,423.39	\$5,905,731.39	\$4,223,817.90	\$3,927,130.70	\$3,899,033.70	\$3,868,873.70	\$1,978,600.69

  
 LIC. ENRIQUE VILLA RAMIREZ  
 DIRECTOR GENERAL  
 LOURDES ALEXANDRA RODRIGUEZ MARTINEZ  
 CONTABILIDAD

  
 LIC. FRANCISCA ONATE FRAGA  
 DIRECTOR ADMINISTRATIVO



# MUSEO FEDERICO SILVA ESCULTURA CONTEMPORANEA

## ESTADO DE SAN LUIS POTOSI

### Estado Analítico del Ejercicio Presupuesto de Egresos

#### Clasificación Funcional (Finalidad y Función)

| Del 01/ene./2017 Al 30/sep./2017

Utr: LARM  
Rep: rptEstadoPresupuestoEgresos\_FNS

Fecha y hora de Impresión | 04/oct./2017 11:48 a. m.

Concepto	Egresos					
	Aprobado 1	Ampliaciones/ Reducciones 2	Modificado 3=(1+2)	Devengado 4	Pagado 5	Subejercicio 6 = (3 - 4)
GOBIERNO	\$3,486,230.00	\$89,789.39	\$3,576,019.39	\$2,446,171.32	\$2,387,984.52	\$1,129,848.07
ASUNTOS FINANCIEROS Y HACENDARIOS	\$3,486,230.00	\$89,789.39	\$3,576,019.39	\$2,446,171.32	\$2,387,984.52	\$1,129,848.07
DESARROLLO SOCIAL	\$2,313,078.00	\$16,634.00	\$2,329,712.00	\$1,480,959.38	\$1,480,889.18	\$848,752.62
RECREACIÓN, CULTURA Y OTRAS MANIFESTACIONES SOCIALES	\$2,313,078.00	\$16,634.00	\$2,329,712.00	\$1,480,959.38	\$1,480,889.18	\$848,752.62
<b>Gasto</b>	<b>\$5,799,308.00</b>	<b>\$106,423.39</b>	<b>\$5,905,731.39</b>	<b>\$3,927,130.70</b>	<b>\$3,868,873.70</b>	<b>\$1,978,600.69</b>

LIC. ENRIQUE VILLA RAMIREZ  
DIRECTOR GENERAL

LIC. FRANCISCO ONATE FRAGA  
DIRECTOR ADMINISTRATIVO

LOURDES ALEXANDRA RODRIGUEZ MARTINEZ  
CONTABILIDAD





MUSEO FEDERICO SILVA ESCULTURA CONTEMPORANEA  
ESTADO DE SAN LUIS POTOSI

Indicadores de Postura Fiscal

del 01/ene./2017 al 30/sep./2017

Usu: LARM

Rep: rptIndicadoresPosturaFiscal

Fecha y hora de Impresión | 04/oct./2017  
11:49 a. m.

Concepto	Estimado	Devengado	Pagado
<b>I. Ingresos Presupuestarios (I=1+2)</b>	<b>\$5,906,968.00</b>	<b>\$4,463,633.00</b>	<b>\$4,464,808.00</b>
1. Ingresos del Gobierno de la Entidad Federativa	\$0.00	\$0.00	\$0.00
2. Ingresos del Sector Paraestatal	\$5,906,968.00	\$4,463,633.00	\$4,464,808.00
<b>II. Egresos Presupuestarios (II=3+4)</b>	<b>\$5,799,308.00</b>	<b>\$3,927,130.70</b>	<b>\$3,868,873.70</b>
3. Egresos del Gobierno de la Entidad Federativa	\$0.00	\$0.00	\$0.00
4. Egresos del Sector Paraestatal	\$5,799,308.00	\$3,927,130.70	\$3,868,873.70
<b>III. Balance Presupuestario (Superávit o Déficit) (III = I - II)</b>	<b>\$107,660.00</b>	<b>\$536,502.30</b>	<b>\$595,934.30</b>

Concepto	Estimado	Devengado	Pagado
<b>III. Balance Presupuestario (Superávit o Déficit)</b>	<b>\$107,660.00</b>	<b>\$536,502.30</b>	<b>\$595,934.30</b>
<b>IV. Intereses, Comisiones y Gastos de la Deuda</b>	<b>\$0.00</b>	<b>\$0.00</b>	<b>\$0.00</b>
<b>V. Balance Primario ( Superávit o Déficit) (V= III - IV)</b>	<b>\$107,660.00</b>	<b>\$536,502.30</b>	<b>\$595,934.30</b>

Concepto	Estimado	Devengado	Pagado
<b>A. Financiamiento</b>	<b>\$0.00</b>	<b>\$0.00</b>	<b>\$0.00</b>
<b>B. Amortización de la deuda</b>	<b>\$0.00</b>	<b>\$0.00</b>	<b>\$0.00</b>
<b>C. Endeudamiento ó desendeudamiento (C = A - B)</b>	<b>\$0.00</b>	<b>\$0.00</b>	<b>\$0.00</b>

LIC. ENRIQUE VILLA RAMIREZ  
DIRECTOR GENERAL

LIC. FRANCISCO ONATE FRAGA  
DIRECTOR ADMINISTRATIVO

LOURDES ALEJANDRA RODRIGUEZ MARTINEZ  
CONTABILIDAD



**MUSEO FEDERICO SILVA ESCULTURA CONTEMPORANEA**  
**ESTADO DE SAN LUIS POTOSI**

**Estado Analítico del Ejercicio del Presupuesto por Capítulo del Gasto Del 01/ene./2017 Al 30/sep./2017**

Usu: LARM  
 Rep: rptEstadoAnaliticoPresupuestoEgresos

Fecha y hora de Impresión: 04/oct./2017 12:01 p. m.

	Egresos Aprobados Al 31/12/2017	Ampliaciones / (Reducciones) Al 31/12/2017	Egresos Modificados Al 31/12/2017	Egresos Comprometido	Egresos Devengado	Egresos Ejercido	Pagado	Subejercicio
<b>1000 SERVICIOS PERSONALES</b>	<b>\$2,248,040.00</b>	<b>\$0.00</b>	<b>\$2,248,040.00</b>	<b>\$1,405,371.00</b>	<b>\$1,405,371.00</b>	<b>\$1,405,371.00</b>	<b>\$1,405,371.00</b>	<b>\$842,669.00</b>
1200 Remuneraciones al personal de carácter transitorio	\$2,248,040.00	\$0.00	\$2,248,040.00	\$1,405,371.00	\$1,405,371.00	\$1,405,371.00	\$1,405,371.00	\$842,669.00
1210 Honorarios asimilables a salarios	\$2,248,040.00	\$0.00	\$2,248,040.00	\$1,405,371.00	\$1,405,371.00	\$1,405,371.00	\$1,405,371.00	\$842,669.00
1212 HONORARIOS POR SERVICIOS PERSONALES	\$2,248,040.00	\$0.00	\$2,248,040.00	\$1,405,371.00	\$1,405,371.00	\$1,405,371.00	\$1,405,371.00	\$842,669.00
<b>2000 MATERIALES Y SUMINISTRO</b>	<b>\$155,540.00</b>	<b>\$16,173.65</b>	<b>\$171,713.65</b>	<b>\$120,148.65</b>	<b>\$120,148.65</b>	<b>\$120,218.85</b>	<b>\$120,218.85</b>	<b>\$51,565.00</b>
2100 Materiales de administración, emisión de document	\$63,600.00	\$5,723.94	\$69,323.94	\$46,802.86	\$46,802.86	\$46,842.73	\$46,842.73	\$22,521.08
2110 Materiales, útiles y equipos menores de oficina	\$12,000.00	\$2,999.97	\$14,999.97	\$21,198.11	\$21,198.11	\$21,198.11	\$21,198.11	-\$6,198.14
2111 Materiales, útiles y equipos menores de oficina	\$12,000.00	\$2,999.97	\$14,999.97	\$21,198.11	\$21,198.11	\$21,198.11	\$21,198.11	-\$6,198.14
2120 Materiales y útiles de impresión y reproducción	\$39,000.00	\$0.00	\$39,000.00	\$14,280.59	\$14,280.59	\$14,366.09	\$14,366.09	\$24,719.41
2121 Materiales y útiles de impresión y reproducción	\$39,000.00	\$0.00	\$39,000.00	\$14,280.59	\$14,280.59	\$14,366.09	\$14,366.09	\$24,719.41
2140 Materiales, útiles y equipos menores de tecnología	\$2,100.00	\$2,498.97	\$4,598.97	\$2,984.01	\$2,984.01	\$2,938.38	\$2,938.38	\$1,614.96
2141 Materiales, útiles y equipos menores de tecnología	\$2,100.00	\$2,498.97	\$4,598.97	\$2,984.01	\$2,984.01	\$2,938.38	\$2,938.38	\$1,614.96
2150 Material impreso e información digital	\$2,500.00	\$0.00	\$2,500.00	\$72.00	\$72.00	\$72.00	\$72.00	\$2,428.00
2151 Material impreso e información digital	\$2,500.00	\$0.00	\$2,500.00	\$72.00	\$72.00	\$72.00	\$72.00	\$2,428.00
2160 Material de limpieza	\$8,000.00	\$225.00	\$8,225.00	\$8,268.15	\$8,268.15	\$8,268.15	\$8,268.15	-\$43.15
2161 Material de limpieza	\$8,000.00	\$225.00	\$8,225.00	\$8,268.15	\$8,268.15	\$8,268.15	\$8,268.15	-\$43.15
<b>ALIMENTOS Y UTENSILIOS</b>	<b>\$14,280.00</b>	<b>\$749.97</b>	<b>\$15,029.97</b>	<b>\$7,721.09</b>	<b>\$7,721.09</b>	<b>\$7,681.22</b>	<b>\$7,681.22</b>	<b>\$7,308.88</b>
2200 Alimentos para personas	\$14,000.00	\$749.97	\$14,749.97	\$6,095.22	\$6,095.22	\$6,055.35	\$6,055.35	\$8,654.75
2210 Productos alimenticios para personas	\$14,000.00	\$749.97	\$14,749.97	\$6,095.22	\$6,095.22	\$6,055.35	\$6,055.35	\$8,654.75
2211 Productos alimenticios para personas	\$14,000.00	\$749.97	\$14,749.97	\$6,095.22	\$6,095.22	\$6,055.35	\$6,055.35	\$8,654.75
2230 Utensilios para el servicio de alimentación	\$280.00	\$0.00	\$280.00	\$1,625.87	\$1,625.87	\$1,625.87	\$1,625.87	-\$1,345.87
2231 Utensilios para el servicio de alimentación	\$280.00	\$0.00	\$280.00	\$1,625.87	\$1,625.87	\$1,625.87	\$1,625.87	-\$1,345.87
<b>MATERIALES Y ARTICULOS DE CONSTRUCCIÓN</b>	<b>\$49,310.00</b>	<b>\$5,949.74</b>	<b>\$55,259.74</b>	<b>\$29,327.82</b>	<b>\$29,327.82</b>	<b>\$29,398.02</b>	<b>\$29,398.02</b>	<b>\$25,931.92</b>
2400 Cemento y productos de concreto	\$5,000.00	\$2,001.03	\$7,001.03	\$4,026.00	\$4,026.00	\$4,026.00	\$4,026.00	\$2,975.03
2420 Cemento y productos de concreto	\$5,000.00	\$2,001.03	\$7,001.03	\$4,026.00	\$4,026.00	\$4,026.00	\$4,026.00	\$2,975.03
2421 Cemento y productos de concreto	\$5,000.00	\$2,001.03	\$7,001.03	\$4,026.00	\$4,026.00	\$4,026.00	\$4,026.00	\$2,975.03
2430 Cal, yeso y productos de yeso	\$1,000.00	\$0.00	\$1,000.00	\$48.14	\$48.14	\$48.14	\$48.14	\$95,186
2431 Cal, yeso y productos de yeso	\$1,000.00	\$0.00	\$1,000.00	\$48.14	\$48.14	\$48.14	\$48.14	\$95,186
2440 Madera y productos de madera	\$11,000.00	\$0.00	\$11,000.00	\$12,363.10	\$12,363.10	\$12,363.10	\$12,363.10	-\$1,363.10
2441 Madera y productos de madera	\$11,000.00	\$0.00	\$11,000.00	\$12,363.10	\$12,363.10	\$12,363.10	\$12,363.10	-\$1,363.10
2460 Material eléctrico y electrónico	\$26,720.00	\$2,250.00	\$28,970.00	\$10,415.11	\$10,415.11	\$10,485.31	\$10,485.31	\$18,554.89
2461 Material eléctrico y electrónico	\$26,720.00	\$2,250.00	\$28,970.00	\$10,415.11	\$10,415.11	\$10,485.31	\$10,485.31	\$18,554.89
2480 Materiales complementarios	\$1,000.00	\$0.00	\$1,000.00	\$0.00	\$0.00	\$0.00	\$0.00	\$1,000.00
2481 Materiales complementarios	\$1,000.00	\$0.00	\$1,000.00	\$0.00	\$0.00	\$0.00	\$0.00	\$1,000.00
2490 Otros materiales y artículos de construcción y repa	\$4,590.00	\$1,698.71	\$6,288.71	\$2,475.47	\$2,475.47	\$2,475.47	\$2,475.47	\$3,813.24
2491 Otros materiales y artículos de construcción y repa	\$4,590.00	\$1,698.71	\$6,288.71	\$2,475.47	\$2,475.47	\$2,475.47	\$2,475.47	\$3,813.24





# MUSEO FEDERICO SILVA ESCULTURA CONTEMPORANEA

## ESTADO ANALITICO DEL EJERCICIO DEL PRESUPUESTO POR CAPITULO DEL GASTO DEL 01/ene./2017 AL 30/sep./2017

Usr: LARM  
Rep: rptEstadoAnaliticoPresupuestoEgresos

Fecha y hora de Impresión 04/oct/2017 12:01 p. m.

	Egresos Aprobados Al 31/12/2017		Ampliaciones / (Reducciones) Al 31/12/2017		Egresos Modificados Al 31/12/2017		Egresos Comprometido		Egresos Devengado		Egresos Ejercido		Pagado		Subejercicio	
2500	Productos químicos, farmacéuticos y de laboratorios	\$310.00	\$0.00	\$310.00	\$14,654.00	\$14,654.00	\$14,654.00	\$14,654.00	\$14,654.00	\$14,001.00	\$14,001.00	\$14,001.00	\$14,001.00	\$14,001.00	\$13,991.00	-\$14,344.00
2530	Medicinas y productos farmacéuticos	\$10.00	\$0.00	\$10.00	\$14,001.00	\$14,001.00	\$14,001.00	\$14,001.00	\$14,001.00	\$14,001.00	\$14,001.00	\$14,001.00	\$14,001.00	\$14,001.00	\$13,991.00	-\$13,991.00
2531	Medicinas y productos farmacéuticos	\$10.00	\$0.00	\$10.00	\$14,001.00	\$14,001.00	\$14,001.00	\$14,001.00	\$14,001.00	\$14,001.00	\$14,001.00	\$14,001.00	\$14,001.00	\$14,001.00	\$13,991.00	-\$13,991.00
2540	Materiales, accesorios y suministros médicos	\$300.00	\$0.00	\$300.00	\$653.00	\$653.00	\$653.00	\$653.00	\$653.00	\$653.00	\$653.00	\$653.00	\$653.00	\$653.00	\$653.00	-\$353.00
2541	Materiales, accesorios y suministros médicos	\$300.00	\$0.00	\$300.00	\$653.00	\$653.00	\$653.00	\$653.00	\$653.00	\$653.00	\$653.00	\$653.00	\$653.00	\$653.00	\$653.00	-\$353.00
2600	COMBUSTIBLES, LUBRICANTES Y ADITIVOS	\$10,600.00	\$3,750.00	\$14,350.00	\$7,200.00	\$7,200.00	\$7,200.00	\$7,200.00	\$7,200.00	\$7,200.00	\$7,200.00	\$7,200.00	\$7,200.00	\$7,200.00	\$7,150.00	\$7,150.00
2610	Combustibles, lubricantes y aditivos	\$10,600.00	\$3,750.00	\$14,350.00	\$7,200.00	\$7,200.00	\$7,200.00	\$7,200.00	\$7,200.00	\$7,200.00	\$7,200.00	\$7,200.00	\$7,200.00	\$7,200.00	\$7,150.00	\$7,150.00
2611	Combustibles, lubricantes y aditivos	\$10,600.00	\$3,750.00	\$14,350.00	\$7,200.00	\$7,200.00	\$7,200.00	\$7,200.00	\$7,200.00	\$7,200.00	\$7,200.00	\$7,200.00	\$7,200.00	\$7,200.00	\$7,150.00	\$7,150.00
2900	HERRAMIENTAS, REFACCIONES Y ACCESORIO	\$17,440.00	\$0.00	\$17,440.00	\$14,442.88	\$14,442.88	\$14,442.88	\$14,442.88	\$14,442.88	\$14,442.88	\$14,442.88	\$14,442.88	\$14,442.88	\$14,442.88	\$2,997.12	\$2,997.12
2910	Herramientas menores	\$17,000.00	\$0.00	\$17,000.00	\$6,433.88	\$6,433.88	\$6,433.88	\$6,433.88	\$6,433.88	\$6,433.88	\$6,433.88	\$6,433.88	\$6,433.88	\$6,433.88	\$10,566.12	\$10,566.12
2911	Herramientas menores	\$17,000.00	\$0.00	\$17,000.00	\$6,433.88	\$6,433.88	\$6,433.88	\$6,433.88	\$6,433.88	\$6,433.88	\$6,433.88	\$6,433.88	\$6,433.88	\$6,433.88	\$10,566.12	\$10,566.12
2940	Refacciones y accesorios menores de equipo de c	\$340.00	\$0.00	\$340.00	\$6,959.00	\$6,959.00	\$6,959.00	\$6,959.00	\$6,959.00	\$6,959.00	\$6,959.00	\$6,959.00	\$6,959.00	\$6,959.00	-\$6,619.00	-\$6,619.00
2941	Refacciones y accesorios menores de equipo de c	\$340.00	\$0.00	\$340.00	\$6,959.00	\$6,959.00	\$6,959.00	\$6,959.00	\$6,959.00	\$6,959.00	\$6,959.00	\$6,959.00	\$6,959.00	\$6,959.00	-\$6,619.00	-\$6,619.00
2960	Refacciones y accesorios menores de equipo de tr	\$100.00	\$0.00	\$100.00	\$1,050.00	\$1,050.00	\$1,050.00	\$1,050.00	\$1,050.00	\$1,050.00	\$1,050.00	\$1,050.00	\$1,050.00	\$1,050.00	-\$950.00	-\$950.00
2961	Refacciones y accesorios menores de equipo de tr	\$100.00	\$0.00	\$100.00	\$1,050.00	\$1,050.00	\$1,050.00	\$1,050.00	\$1,050.00	\$1,050.00	\$1,050.00	\$1,050.00	\$1,050.00	\$1,050.00	-\$950.00	-\$950.00
3000	SERVICIOS GENERALES	\$3,306,402.00	\$34,356.95	\$3,340,758.95	\$2,561,424.25	\$2,220,747.05	\$2,242,579.85	\$2,212,419.85	\$1,070,011.90	\$5,087.48	\$5,087.48	\$5,087.48	\$5,087.48	\$5,087.48	\$5,087.48	\$5,087.48
3100	SERVICIOS BÁSICOS	\$243,300.00	\$16,362.89	\$259,662.89	\$254,575.41	\$254,575.41	\$254,588.30	\$224,428.30	\$5,087.48	\$5,087.48	\$5,087.48	\$5,087.48	\$5,087.48	\$5,087.48	\$5,087.48	\$5,087.48
3110	Energía eléctrica	\$160,000.00	\$10,196.28	\$170,196.28	\$123,594.00	\$123,594.00	\$123,594.00	\$123,594.00	\$123,594.00	\$123,594.00	\$123,594.00	\$123,594.00	\$123,594.00	\$123,594.00	\$123,594.00	\$123,594.00
3111	Energía eléctrica	\$160,000.00	\$10,196.28	\$170,196.28	\$123,594.00	\$123,594.00	\$123,594.00	\$123,594.00	\$123,594.00	\$123,594.00	\$123,594.00	\$123,594.00	\$123,594.00	\$123,594.00	\$123,594.00	\$123,594.00
3130	Agua	\$12,000.00	\$0.00	\$12,000.00	\$8,487.00	\$8,487.00	\$8,487.00	\$8,487.00	\$8,487.00	\$8,487.00	\$8,487.00	\$8,487.00	\$8,487.00	\$8,487.00	\$8,487.00	\$8,487.00
3131	Agua	\$12,000.00	\$0.00	\$12,000.00	\$8,487.00	\$8,487.00	\$8,487.00	\$8,487.00	\$8,487.00	\$8,487.00	\$8,487.00	\$8,487.00	\$8,487.00	\$8,487.00	\$8,487.00	\$8,487.00
3140	Telefonía Tradicional	\$30,000.00	\$2,266.64	\$32,266.64	\$18,658.00	\$18,658.00	\$18,658.00	\$18,658.00	\$18,658.00	\$18,658.00	\$18,658.00	\$18,658.00	\$18,658.00	\$18,658.00	\$18,658.00	\$18,658.00
3141	Telefonía tradicional	\$30,000.00	\$2,266.64	\$32,266.64	\$18,658.00	\$18,658.00	\$18,658.00	\$18,658.00	\$18,658.00	\$18,658.00	\$18,658.00	\$18,658.00	\$18,658.00	\$18,658.00	\$18,658.00	\$18,658.00
3150	Telefonía celular	\$19,000.00	\$2,250.00	\$21,250.00	\$16,395.00	\$16,395.00	\$16,395.00	\$16,395.00	\$16,395.00	\$16,395.00	\$16,395.00	\$16,395.00	\$16,395.00	\$16,395.00	\$16,395.00	\$16,395.00
3151	Telefonía celular	\$19,000.00	\$2,250.00	\$21,250.00	\$16,395.00	\$16,395.00	\$16,395.00	\$16,395.00	\$16,395.00	\$16,395.00	\$16,395.00	\$16,395.00	\$16,395.00	\$16,395.00	\$16,395.00	\$16,395.00
3170	Servicios de acceso a Internet, redes y procesamie	\$5,300.00	\$0.00	\$5,300.00	\$80,982.40	\$80,982.40	\$80,982.40	\$80,982.40	\$80,982.40	\$80,982.40	\$80,982.40	\$80,982.40	\$80,982.40	\$80,982.40	\$80,982.40	\$80,982.40
3171	Servicios de acceso de Internet, redes y procesam	\$5,300.00	\$0.00	\$5,300.00	\$80,982.40	\$80,982.40	\$80,982.40	\$80,982.40	\$80,982.40	\$80,982.40	\$80,982.40	\$80,982.40	\$80,982.40	\$80,982.40	\$80,982.40	\$80,982.40
3180	Servicios postales y telegráficos	\$17,000.00	\$1,649.97	\$18,649.97	\$6,459.01	\$6,459.01	\$6,471.90	\$6,471.90	\$6,471.90	\$6,471.90	\$6,471.90	\$6,471.90	\$6,471.90	\$6,471.90	\$6,471.90	\$6,471.90
3182	SERVICIOS POSTALES	\$17,000.00	\$1,649.97	\$18,649.97	\$6,459.01	\$6,459.01	\$6,471.90	\$6,471.90	\$6,471.90	\$6,471.90	\$6,471.90	\$6,471.90	\$6,471.90	\$6,471.90	\$6,471.90	\$6,471.90
3200	SERVICIOS DE ARRENDAMIENTO	\$93,000.00	\$0.00	\$93,000.00	\$95,352.00	\$71,514.00	\$63,568.00	\$63,568.00	\$21,486.00	\$21,486.00	\$21,486.00	\$21,486.00	\$21,486.00	\$21,486.00	\$21,486.00	\$21,486.00
3220	Arrendamiento de edificios	\$93,000.00	\$0.00	\$93,000.00	\$95,352.00	\$71,514.00	\$63,568.00	\$63,568.00	\$21,486.00	\$21,486.00	\$21,486.00	\$21,486.00	\$21,486.00	\$21,486.00	\$21,486.00	\$21,486.00
3221	Arrendamiento de edificios	\$93,000.00	\$0.00	\$93,000.00	\$95,352.00	\$71,514.00	\$63,568.00	\$63,568.00	\$21,486.00	\$21,486.00	\$21,486.00	\$21,486.00	\$21,486.00	\$21,486.00	\$21,486.00	\$21,486.00
3300	SERVICIOS PROFESIONALES, CIENTÍFICOS, TÉ	\$621,216.00	\$450.00	\$621,666.00	\$579,033.11	\$440,640.99	\$435,026.99	\$435,026.99	\$181,025.01	\$181,025.01	\$181,025.01	\$181,025.01	\$181,025.01	\$181,025.01	\$181,025.01	\$181,025.01
3320	Servicios de diseño, arquitectura, ingeniería y activ	\$37,316.00	\$0.00	\$37,316.00	\$5,153.33	\$5,153.33	\$5,153.33	\$5,153.33	\$32,162.67	\$32,162.67	\$32,162.67	\$32,162.67	\$32,162.67	\$32,162.67	\$32,162.67	\$32,162.67





MUSEO FEDERICO SILVA ESCULTURA CONTEMPORANEA  
ESTADO DE SAN LUIS POTOSI

Estado Analítico del Ejercicio del Presupuesto por Capítulo del Gasto Del 01/ene./2017 Al 30/sep./2017

Usu: LARM  
Rep: rptEstadoAnaliticoPresupuestoEgresos

Fecha y hora de Impresión | 04/oct./2017 | 12:01 p. m.

Ejercicio del Presupuesto	Egresos		Ampliaciones /		Egresos		Egresos		Egresos		Egresos		Egresos		Egresos	
	Aprobado Al	31/12/2017	(Reducciones) Al	31/12/2017	Modificado Al	31/12/2017	Comprometido	Devengado	Ejercido	Pagado	Subejercicio					
3321	337,316.00		\$0.00		\$37,316.00		\$5,153.33	\$5,153.33	\$5,153.33	\$5,153.33	\$32,162.67					
3330	\$1,000.00		\$0.00		\$1,000.00		\$11,996.00	\$11,996.00	\$11,996.00	\$11,996.00	-\$10,996.00					
3331	\$1,000.00		\$0.00		\$1,000.00		\$11,996.00	\$11,996.00	\$11,996.00	\$11,996.00	-\$10,996.00					
3340	\$2,000.00		\$0.00		\$2,000.00		\$1,734.00	\$1,734.00	\$1,734.00	\$1,734.00	\$266.00					
3341	\$2,000.00		\$0.00		\$2,000.00		\$1,734.00	\$1,734.00	\$1,734.00	\$1,734.00	\$266.00					
3360	\$900.00		\$450.00		\$1,350.00		\$580.70	\$580.70	\$580.70	\$580.70	\$769.30					
3361	\$900.00		\$450.00		\$1,350.00		\$580.70	\$580.70	\$580.70	\$580.70	\$769.30					
3380	\$350,000.00		\$0.00		\$350,000.00		\$339,080.12	\$200,688.00	\$195,074.00	\$195,074.00	\$149,312.00					
3381	\$350,000.00		\$0.00		\$350,000.00		\$339,080.12	\$200,688.00	\$195,074.00	\$195,074.00	\$149,312.00					
3390	\$230,000.00		\$0.00		\$230,000.00		\$220,488.96	\$220,488.96	\$220,488.96	\$220,488.96	\$9,511.04					
3391	\$230,000.00		\$0.00		\$230,000.00		\$220,488.96	\$220,488.96	\$220,488.96	\$220,488.96	\$9,511.04					
3400	\$444,364.00		\$2,999.97		\$447,363.97		\$153,327.72	\$153,327.72	\$153,327.72	\$153,327.72	\$294,036.25					
3410	\$17,480.00		\$2,999.97		\$20,479.97		\$9,395.36	\$9,395.36	\$9,395.36	\$9,395.36	\$11,084.61					
3411	\$17,480.00		\$2,999.97		\$20,479.97		\$9,395.36	\$9,395.36	\$9,395.36	\$9,395.36	\$11,084.61					
3440	\$71,000.00		\$0.00		\$71,000.00		\$15,868.36	\$15,868.36	\$15,868.36	\$15,868.36	\$55,131.64					
3441	\$71,000.00		\$0.00		\$71,000.00		\$15,868.36	\$15,868.36	\$15,868.36	\$15,868.36	\$55,131.64					
3470	\$355,884.00		\$0.00		\$355,884.00		\$128,064.00	\$128,064.00	\$128,064.00	\$128,064.00	\$227,820.00					
3471	\$355,884.00		\$0.00		\$355,884.00		\$128,064.00	\$128,064.00	\$128,064.00	\$128,064.00	\$227,820.00					
3500	\$299,644.00		\$0.00		\$299,644.00		\$297,975.86	\$245,763.21	\$231,226.21	\$231,226.21	\$53,880.79					
3510	\$80,000.00		\$0.00		\$80,000.00		\$78,002.13	\$78,002.13	\$78,002.13	\$78,002.13	\$1,997.87					
3511	\$80,000.00		\$0.00		\$80,000.00		\$78,002.13	\$78,002.13	\$78,002.13	\$78,002.13	\$1,997.87					
3530	\$5,000.00		\$0.00		\$5,000.00		\$19,708.60	\$19,708.60	\$19,708.60	\$19,708.60	-\$14,708.60					
3531	\$5,000.00		\$0.00		\$5,000.00		\$19,708.60	\$19,708.60	\$19,708.60	\$19,708.60	-\$14,708.60					
3550	\$10,000.00		\$0.00		\$10,000.00		\$13,633.61	\$7,322.56	\$7,322.56	\$7,322.56	\$2,677.44					
3551	\$10,000.00		\$0.00		\$10,000.00		\$13,633.61	\$7,322.56	\$7,322.56	\$7,322.56	\$2,677.44					
3570	\$2,000.00		\$0.00		\$2,000.00		\$6,848.92	\$6,848.92	\$6,848.92	\$6,848.92	-\$4,848.92					
3571	\$2,000.00		\$0.00		\$2,000.00		\$6,848.92	\$6,848.92	\$6,848.92	\$6,848.92	-\$4,848.92					
3580	\$199,644.00		\$0.00		\$199,644.00		\$179,732.60	\$133,831.00	\$119,294.00	\$119,294.00	\$65,813.00					
3581	\$199,644.00		\$0.00		\$199,644.00		\$179,732.60	\$133,831.00	\$119,294.00	\$119,294.00	\$65,813.00					
3590	\$3,000.00		\$0.00		\$3,000.00		\$50.00	\$50.00	\$50.00	\$50.00	\$2,950.00					
3591	\$3,000.00		\$0.00		\$3,000.00		\$50.00	\$50.00	\$50.00	\$50.00	\$2,950.00					
3600	\$940,000.00		\$0.00		\$940,000.00		\$465,113.87	\$422,787.44	\$422,787.44	\$422,787.44	\$517,212.56					
3610	\$905,000.00		\$0.00		\$905,000.00		\$464,993.87	\$422,667.44	\$422,667.44	\$422,667.44	\$482,332.56					
3611	\$50,000.00		\$0.00		\$50,000.00		\$74,806.43	\$32,480.00	\$32,480.00	\$32,480.00	\$17,520.00					





MUSEO FEDERICO SILVA ESCULTURA CONTEMPORANEA  
ESTADO DE SAN LUIS POTOSI

Estado Analítico del Ejercicio del Presupuesto por Capítulo del Gasto Del 01/ene./2017 Al 30/sep./2017

Ust: LARM  
Rep: rptEstadoAnaliticoPresupuestoEgresos

Fecha y hora de Impresión | 04/oct/2017  
12:01 p. m.

Ejercicio del Presupuesto	Egresos Aprobado Al		Ampliaciones / (Reducciones) Al		Egresos Modificado Al		Egresos Comprometido	Egresos Devengado	Egresos Ejercido	Pagado	Subejercicio
	31/12/2017	31/12/2017	31/12/2017	31/12/2017	31/12/2017	31/12/2017					
3613	SERVICIOS DE IMPRESIÓN Y REPRODUCCIÓN	\$855,000.00	\$0.00	\$0.00	\$855,000.00	\$390,187.44	\$390,187.44	\$390,187.44	\$390,187.44	\$120.00	\$464,812.56
3640	Servicios de revelado de fotografías	\$35,000.00	\$0.00	\$0.00	\$35,000.00	\$120.00	\$120.00	\$120.00	\$120.00	\$120.00	\$34,880.00
3641	SERVICIOS DE REVELADO DE FOTOGRAFÍAS	\$35,000.00	\$0.00	\$0.00	\$35,000.00	\$120.00	\$120.00	\$120.00	\$120.00	\$120.00	\$34,880.00
3700	Servicios de trasladados y viáticos	\$186,000.00	\$12,000.06	\$198,000.06	\$111,331.60	\$111,331.60	\$111,331.60	\$111,331.60	\$111,331.60	\$111,331.60	\$86,668.46
3720	Pasajes terrestres	\$15,000.00	\$3,750.03	\$18,750.03	\$13,949.14	\$13,949.14	\$13,949.14	\$13,949.14	\$13,949.14	\$13,949.14	\$4,800.89
3721	Pasajes terrestres	\$15,000.00	\$3,750.03	\$18,750.03	\$13,949.14	\$13,949.14	\$13,949.14	\$13,949.14	\$13,949.14	\$13,949.14	\$4,800.89
3750	Viáticos en el país	\$171,000.00	\$8,250.03	\$179,250.03	\$97,382.46	\$97,382.46	\$97,382.46	\$97,382.46	\$97,382.46	\$97,382.46	\$81,867.57
3751	Viáticos en el país	\$93,000.00	\$3,750.03	\$96,750.03	\$51,963.99	\$51,963.99	\$51,963.99	\$51,963.99	\$51,963.99	\$51,963.99	\$44,786.04
3752	GASTO DE TRASLADOS EN COMISIONES OFIC	\$78,000.00	\$4,500.00	\$82,500.00	\$45,418.47	\$45,418.47	\$45,418.47	\$45,418.47	\$45,418.47	\$45,418.47	\$37,081.53
3800	SERVICIOS OFICIALES	\$475,878.00	\$2,544.03	\$478,422.03	\$604,724.68	\$570,806.68	\$570,723.59	\$570,723.59	\$570,723.59	\$570,723.59	-\$92,384.65
3840	Exposiciones	\$475,878.00	\$2,544.03	\$478,422.03	\$604,724.68	\$570,806.68	\$570,723.59	\$570,723.59	\$570,723.59	\$570,723.59	-\$92,384.65
3841	Exposiciones	\$345,957.00	\$1,044.00	\$347,001.00	\$459,709.81	\$459,709.81	\$459,709.81	\$459,709.81	\$459,709.81	\$459,709.81	-\$112,708.81
3842	MANTENIMIENTO Y CONSERVACIÓN DE EXPO	\$15,000.00	\$0.00	\$15,000.00	\$666.00	\$666.00	\$666.00	\$666.00	\$666.00	\$666.00	\$14,334.00
3843	ESPECTACULOS CULTURALES	\$114,921.00	\$1,500.03	\$116,421.03	\$144,348.87	\$110,430.87	\$110,347.78	\$110,347.78	\$110,347.78	\$110,347.78	\$5,990.16
3900	OTROS SERVICIOS GENERALES	\$3,000.00	\$0.00	\$3,000.00	\$0.00	\$0.00	\$0.00	\$0.00	\$0.00	\$0.00	\$3,000.00
3920	Impuestos y derechos	\$3,000.00	\$0.00	\$3,000.00	\$0.00	\$0.00	\$0.00	\$0.00	\$0.00	\$0.00	\$3,000.00
3923	TENENCIAS Y CANJE DE PLACAS DE VEHICUL	\$3,000.00	\$0.00	\$3,000.00	\$0.00	\$0.00	\$0.00	\$0.00	\$0.00	\$0.00	\$3,000.00
5000	BIENES MUEBLES, INMUEBLES E INTANG	\$89,326.00	\$41,939.00	\$131,265.00	\$136,864.00	\$130,864.00	\$130,864.00	\$130,864.00	\$130,864.00	\$130,864.00	\$401.00
5100	MOBILIARIO Y EQUIPO DE ADMINISTRACIÓN	\$45,247.00	\$41,939.00	\$87,186.00	\$87,186.00	\$87,186.00	\$87,186.00	\$87,186.00	\$87,186.00	\$87,186.00	\$0.00
5110	Muebles de oficina y estantería	\$3,249.00	\$0.00	\$3,249.00	\$3,249.00	\$3,249.00	\$3,249.00	\$3,249.00	\$3,249.00	\$3,249.00	\$0.00
5111	Muebles de oficina y estantería	\$3,249.00	\$0.00	\$3,249.00	\$3,249.00	\$3,249.00	\$3,249.00	\$3,249.00	\$3,249.00	\$3,249.00	\$0.00
5150	Equipos de cómputo y de tecnologías de la informac	\$41,998.00	\$41,939.00	\$83,937.00	\$83,937.00	\$83,937.00	\$83,937.00	\$83,937.00	\$83,937.00	\$83,937.00	\$0.00
5151	Equipo de cómputo y de tecnología de la informaci	\$41,998.00	\$41,939.00	\$83,937.00	\$83,937.00	\$83,937.00	\$83,937.00	\$83,937.00	\$83,937.00	\$83,937.00	\$0.00
5600	MAQUINARIA, OTROS EQUIPOS Y HERRAMIENT	\$38,079.00	\$0.00	\$38,079.00	\$43,678.00	\$43,678.00	\$43,678.00	\$43,678.00	\$43,678.00	\$43,678.00	-\$5,599.00
5670	Herramientas y máquinas-herramientas	\$13,000.00	\$0.00	\$13,000.00	\$18,599.00	\$18,599.00	\$18,599.00	\$18,599.00	\$18,599.00	\$18,599.00	-\$5,599.00
5671	Herramientas y máquinas-herramienta	\$13,000.00	\$0.00	\$13,000.00	\$18,599.00	\$18,599.00	\$18,599.00	\$18,599.00	\$18,599.00	\$18,599.00	-\$5,599.00
5690	Otros equipos	\$25,079.00	\$0.00	\$25,079.00	\$25,079.00	\$25,079.00	\$25,079.00	\$25,079.00	\$25,079.00	\$25,079.00	\$0.00
5691	OTROS EQUIPOS	\$25,079.00	\$0.00	\$25,079.00	\$25,079.00	\$25,079.00	\$25,079.00	\$25,079.00	\$25,079.00	\$25,079.00	\$0.00
5900	ACTIVOS INTANGIBLES	\$6,000.00	\$0.00	\$6,000.00	\$6,000.00	\$6,000.00	\$6,000.00	\$6,000.00	\$6,000.00	\$6,000.00	\$6,000.00
5910	Software	\$6,000.00	\$0.00	\$6,000.00	\$6,000.00	\$6,000.00	\$6,000.00	\$6,000.00	\$6,000.00	\$6,000.00	\$6,000.00
5911	Software	\$6,000.00	\$0.00	\$6,000.00	\$6,000.00	\$6,000.00	\$6,000.00	\$6,000.00	\$6,000.00	\$6,000.00	\$6,000.00
<b>Total</b>		<b>\$5,799,308.00</b>	<b>\$92,469.60</b>	<b>\$5,891,777.60</b>	<b>\$4,223,817.90</b>	<b>\$3,927,130.70</b>	<b>\$3,899,033.70</b>	<b>\$3,868,873.70</b>	<b>\$1,964,646.90</b>		



**MUSEO FEDERICO SILVA ESCULTURA CONTEMPORANEA**  
**ESTADO DE SAN LUIS POTOSI**

Estado Analítico del Ejercicio del Presupuesto por Capítulo del Gasto Del 01/ene./2017 Al 30/sep./2017

Utr: LARM  
 Rep: rptEstadoAnalíticoPresupuestoEgresos

Fecha y hora de Impresión 04/oct./2017 12:01 p. m.

**Ejercicio del Presupuesto**

Egresos Aprobado Al 31/12/2017	Ampliaciones / (Reducciones) Al 31/12/2017	Egresos Modificado Al 31/12/2017	Egresos Comprometido	Egresos Devengado	Egresos Ejercido	Pagado	Subejercicio
--------------------------------	--	----------------------------------	----------------------	-------------------	------------------	--------	--------------

LIC. ENRIQUE VILLA RAMIREZ  
 DIRECTOR GENERAL

LOURDES ALEXANDRA RODRIGUEZ MARTINEZ  
 CONTABILIDAD

LIC. FRANCISCO DONATE FRAGA  
 DIRECTOR ADMINISTRATIVO





Ubr: LARMI  
Rep: rpt:Malillo:PresupuestoEgresos\_UA

**MUSEO FEDERICO SILVA ESCULTURA CONTEMPORANEA**  
**ESTADO DE SAN LUIS POTOSI**  
**Analitico Mensual de Egresos Pagados por U. Administrativa al 30/sep./2017**  
(Cifras en pesos y centavos)

Fecha y hora de Impresión 04/oct/2017 12:00 p. m.

Objeto del Gasto	Presupuesto Vigente	Ene	Feb	Mar	Abr	May	Jun	Jul	Ago	Sep	Oct	Nov	Dic	Total (Vigente - Total)	Diferencia
<b>1000 SERVICIOS PERSONALES</b>	<b>\$2,249,040.00</b>	<b>\$154,660.00</b>	<b>\$153,611.00</b>	<b>\$154,660.00</b>	<b>\$152,593.00</b>	<b>\$154,660.00</b>	<b>\$150,729.00</b>	<b>\$154,914.00</b>	<b>\$164,914.00</b>	<b>\$164,914.00</b>	<b>\$0.00</b>	<b>\$0.00</b>	<b>\$0.00</b>	<b>\$1,405,371.00</b>	<b>\$842,669.00</b>
2110 Remuneraciones al personal de carácter tran	\$2,248,040.00	\$154,660.00	\$153,611.00	\$154,660.00	\$152,593.00	\$154,660.00	\$150,729.00	\$154,914.00	\$164,914.00	\$164,914.00	\$0.00	\$0.00	\$0.00	\$1,405,371.00	\$842,669.00
1210 Honorarios asimilables a salarios	\$2,248,040.00	\$154,660.00	\$153,611.00	\$154,660.00	\$152,593.00	\$154,660.00	\$150,729.00	\$154,914.00	\$164,914.00	\$164,914.00	\$0.00	\$0.00	\$0.00	\$1,405,371.00	\$842,669.00
1212 HONORARIOS POR SERVICIOS PERSON	\$2,248,040.00	\$154,660.00	\$153,611.00	\$154,660.00	\$152,593.00	\$154,660.00	\$150,729.00	\$154,914.00	\$164,914.00	\$164,914.00	\$0.00	\$0.00	\$0.00	\$1,405,371.00	\$842,669.00
2000 MATERIALES Y SUMINISTRO	\$174,737.39	\$2,982.00	\$15,752.22	\$5,504.80	\$10,661.00	\$6,956.00	\$5,628.50	\$9,594.74	\$25,431.00	\$36,488.59	\$0.00	\$0.00	\$0.00	\$120,218.85	\$54,518.54
2100 Materiales de administración, emisión de doc	\$70,649.00	\$638.00	\$3,284.74	\$481.80	\$6,588.00	\$815.50	\$2,161.00	\$5,750.54	\$19,383.46	\$2,339.69	\$0.00	\$0.00	\$0.00	\$46,842.73	\$33,806.27
2110 Materiales útiles y equipos menores de ofic	\$16,000.00	\$638.00	\$5,752.92	\$317.00	\$1,927.00	\$2,115.00	\$2,161.00	\$2,463.00	\$5,448.00	\$2,279.69	\$0.00	\$0.00	\$0.00	\$21,198.11	\$5,198.11
2111 Materiales útiles y equipos menores de ofic	\$16,000.00	\$638.00	\$5,752.92	\$317.00	\$1,927.00	\$2,115.00	\$2,161.00	\$2,463.00	\$5,448.00	\$2,279.69	\$0.00	\$0.00	\$0.00	\$21,198.11	\$5,198.11
2120 Materiales y útiles de impresión y reproduc	\$39,000.00	\$0.00	\$0.00	\$0.00	\$0.00	\$484.63	\$0.00	\$0.00	\$13,881.46	\$0.00	\$0.00	\$0.00	\$0.00	\$14,366.09	\$24,633.91
2121 Materiales y útiles de impresión y reproduc	\$39,000.00	\$0.00	\$0.00	\$0.00	\$0.00	\$484.63	\$0.00	\$0.00	\$13,881.46	\$0.00	\$0.00	\$0.00	\$0.00	\$14,366.09	\$24,633.91
2140 Materiales útiles y equipos menores de terci	\$4,849.00	\$0.00	\$2,488.01	\$0.00	\$0.00	\$1,193.37	\$0.00	\$2,160.00	\$54.00	\$60.00	\$0.00	\$0.00	\$0.00	\$2,938.38	\$1,910.62
2141 Materiales útiles y equipos menores de terci	\$4,849.00	\$0.00	\$2,488.01	\$0.00	\$0.00	\$1,193.37	\$0.00	\$2,160.00	\$54.00	\$60.00	\$0.00	\$0.00	\$0.00	\$2,938.38	\$1,910.62
2150 Material impreso e información digital	\$2,500.00	\$0.00	\$0.00	\$72.00	\$0.00	\$0.00	\$0.00	\$0.00	\$0.00	\$0.00	\$0.00	\$0.00	\$0.00	\$72.00	\$2,428.00
2151 Material impreso e información digital	\$2,500.00	\$0.00	\$0.00	\$72.00	\$0.00	\$0.00	\$0.00	\$0.00	\$0.00	\$0.00	\$0.00	\$0.00	\$0.00	\$72.00	\$2,428.00
2160 Material de limpieza	\$8,300.00	\$0.00	\$42.81	\$82.80	\$5,061.00	\$0.00	\$3,071.54	\$0.00	\$0.00	\$0.00	\$0.00	\$0.00	\$0.00	\$8,268.15	\$31.85
2161 Material de limpieza	\$8,300.00	\$0.00	\$42.81	\$82.80	\$5,061.00	\$0.00	\$3,071.54	\$0.00	\$0.00	\$0.00	\$0.00	\$0.00	\$0.00	\$8,268.15	\$31.85
2200 ALIMENTOS Y UTENSILIOS	\$15,280.00	\$130.00	\$826.00	\$734.00	\$332.00	\$3,200.00	\$942.00	\$1,173.75	\$687.47	\$0.00	\$0.00	\$0.00	\$0.00	\$7,681.22	\$7,598.78
2210 Productos alimenticios para personas	\$15,000.00	\$130.00	\$826.00	\$734.00	\$332.00	\$3,200.00	\$942.00	\$1,173.75	\$687.47	\$0.00	\$0.00	\$0.00	\$0.00	\$7,681.22	\$7,598.78
2211 Productos alimenticios para personas	\$15,000.00	\$130.00	\$826.00	\$734.00	\$332.00	\$3,200.00	\$942.00	\$1,173.75	\$687.47	\$0.00	\$0.00	\$0.00	\$0.00	\$7,681.22	\$7,598.78
2230 Productos alimenticios para personas	\$15,000.00	\$130.00	\$826.00	\$734.00	\$332.00	\$3,200.00	\$942.00	\$1,173.75	\$687.47	\$0.00	\$0.00	\$0.00	\$0.00	\$7,681.22	\$7,598.78
2231 Utensilios para el servicio de alimentación	\$280.00	\$0.00	\$0.00	\$0.00	\$0.00	\$1,198.00	\$0.00	\$349.90	\$77.97	\$0.00	\$0.00	\$0.00	\$0.00	\$1,625.87	\$6,055.35
2232 Utensilios para el servicio de alimentación	\$280.00	\$0.00	\$0.00	\$0.00	\$0.00	\$1,198.00	\$0.00	\$349.90	\$77.97	\$0.00	\$0.00	\$0.00	\$0.00	\$1,625.87	\$6,055.35
2400 MATERIALES Y ARTICULOS DE CONSTRUCI	\$56,458.39	\$17,714.00	\$5,441.48	\$3,482.00	\$2,595.00	\$148.00	\$1,525.50	\$300.20	\$2,100.24	\$12,091.60	\$0.00	\$0.00	\$0.00	\$29,398.02	\$27,060.37
2420 Cemento y productos de concreto	\$8,251.00	\$1,601.00	\$2,425.00	\$0.00	\$0.00	\$0.00	\$0.00	\$0.00	\$48.14	\$0.00	\$0.00	\$0.00	\$0.00	\$4,026.00	\$4,225.00
2421 Cemento y productos de concreto	\$8,251.00	\$1,601.00	\$2,425.00	\$0.00	\$0.00	\$0.00	\$0.00	\$0.00	\$48.14	\$0.00	\$0.00	\$0.00	\$0.00	\$4,026.00	\$4,225.00
2430 Cal, yeso y productos de yeso	\$1,000.00	\$0.00	\$0.00	\$0.00	\$0.00	\$0.00	\$0.00	\$0.00	\$0.00	\$0.00	\$0.00	\$0.00	\$0.00	\$0.00	\$951.86
2431 Cal, yeso y productos de yeso	\$1,000.00	\$0.00	\$0.00	\$0.00	\$0.00	\$0.00	\$0.00	\$0.00	\$0.00	\$0.00	\$0.00	\$0.00	\$0.00	\$0.00	\$951.86
2440 Madera y productos de madera	\$11,000.00	\$0.00	\$0.00	\$3,204.00	\$0.00	\$0.00	\$0.00	\$0.00	\$7,197.00	\$0.00	\$0.00	\$0.00	\$0.00	\$12,363.10	\$1,363.10
2441 Madera y productos de madera	\$11,000.00	\$0.00	\$0.00	\$3,204.00	\$0.00	\$0.00	\$0.00	\$0.00	\$7,197.00	\$0.00	\$0.00	\$0.00	\$0.00	\$12,363.10	\$1,363.10
2460 Material eléctrico y electrónico	\$29,720.00	\$113.00	\$2,673.01	\$0.00	\$2,595.00	\$93.00	\$300.20	\$890.00	\$3,105.60	\$0.00	\$0.00	\$0.00	\$0.00	\$19,234.69	\$19,234.69
2461 Material eléctrico y electrónico	\$29,720.00	\$113.00	\$2,673.01	\$0.00	\$2,595.00	\$93.00	\$300.20	\$890.00	\$3,105.60	\$0.00	\$0.00	\$0.00	\$0.00	\$19,234.69	\$19,234.69
2480 Materiales complementarios	\$1,000.00	\$0.00	\$0.00	\$0.00	\$0.00	\$0.00	\$0.00	\$0.00	\$0.00	\$0.00	\$0.00	\$0.00	\$0.00	\$0.00	\$1,000.00
2481 Materiales complementarios	\$1,000.00	\$0.00	\$0.00	\$0.00	\$0.00	\$0.00	\$0.00	\$0.00	\$0.00	\$0.00	\$0.00	\$0.00	\$0.00	\$0.00	\$1,000.00
2480 Círcos materiales y artículos de construcción	\$5,487.39	\$0.00	\$343.47	\$278.00	\$0.00	\$95.00	\$0.00	\$0.00	\$0.00	\$0.00	\$0.00	\$0.00	\$0.00	\$2,475.47	\$3,011.92
2481 Círcos materiales y artículos de construcción	\$5,487.39	\$0.00	\$343.47	\$278.00	\$0.00	\$95.00	\$0.00	\$0.00	\$0.00	\$0.00	\$0.00	\$0.00	\$0.00	\$2,475.47	\$3,011.92
2500 Productos químicos, farmacéuticos y de labo	\$30.00	\$0.00	\$0.00	\$307.00	\$0.00	\$136.00	\$0.00	\$18.00	\$13,985.00	\$0.00	\$0.00	\$0.00	\$0.00	\$14,864.00	\$14,864.00
2530 Medicinas y productos farmacéuticos	\$10.00	\$0.00	\$0.00	\$0.00	\$0.00	\$6.00	\$0.00	\$0.00	\$13,985.00	\$0.00	\$0.00	\$0.00	\$0.00	\$14,001.00	\$13,991.00
2531 Medicinas y productos farmacéuticos	\$10.00	\$0.00	\$0.00	\$0.00	\$0.00	\$6.00	\$0.00	\$0.00	\$13,985.00	\$0.00	\$0.00	\$0.00	\$0.00	\$14,001.00	\$13,991.00
2540 Materiales, accesorios y suministros médic	\$300.00	\$0.00	\$0.00	\$307.00	\$0.00	\$130.00	\$0.00	\$18.00	\$198.00	\$0.00	\$0.00	\$0.00	\$0.00	\$653.00	\$-353.00



Ucr: LARM  
Rep: rptAnaliticoResumenEgresos\_UA

# MUSEO FEDERICO SILVA ESCULTURA CONTEMPORANEA

## ESTADO DE SAN LUIS POTOSI

Analitico Mensual de Egresos Pagados por U. Administrativa al 30/sep./2017  
(Cuentas con Movimientos)  
(Cifras en pesos y centavos)

Fecha y hora de Impresión: 04/oct/2017 12:00 p. m.

Objeto del Gasto	Presupuesto Vigente	Ene	Feb	Mar	Abr	May	Jun	Jul	Ago	Sep	Oct	Nov	Dic	Total (Vigente - Total)	Diferencia (Vigente - Total)	
2541	Materiales, accesorios y suministros medic	\$300.00	\$0.00	\$0.00	\$307.00	\$0.00	\$0.00	\$0.00	\$130.00	\$1,000.00	\$0.00	\$18.00	\$198.00	\$0.00	\$655.00	
2600	COMBUSTIBLES, LUBRICANTES Y ADITIV	\$14,600.00	\$500.00	\$1,200.00	\$500.00	\$0.00	\$1,500.00	\$1,000.00	\$2,000.00	\$2,000.00	\$500.00	\$500.00	\$500.00	\$0.00	\$7,200.00	
2610	Combustibles, lubricantes y aditivos	\$14,600.00	\$500.00	\$1,200.00	\$500.00	\$0.00	\$1,500.00	\$1,000.00	\$2,000.00	\$2,000.00	\$500.00	\$500.00	\$500.00	\$0.00	\$7,200.00	
2611	Combustibles, lubricantes y aditivos	\$14,600.00	\$500.00	\$1,200.00	\$500.00	\$0.00	\$1,500.00	\$1,000.00	\$2,000.00	\$2,000.00	\$500.00	\$500.00	\$500.00	\$0.00	\$7,200.00	
2900	HERRAMIENTAS, REFACCIONES Y ACECI	\$17,440.00	\$0.00	\$0.00	\$0.00	\$946.00	\$2,166.50	\$0.00	\$870.00	\$3,075.55	\$0.00	\$1,862.83	\$2,553.55	\$0.00	\$14,442.88	
2910	Herramientas menores	\$17,000.00	\$0.00	\$0.00	\$0.00	\$606.00	\$1,116.50	\$0.00	\$475.00	\$2,553.55	\$0.00	\$1,862.83	\$2,553.55	\$0.00	\$10,586.12	
2911	Herramientas menores	\$17,000.00	\$0.00	\$0.00	\$0.00	\$606.00	\$1,116.50	\$0.00	\$475.00	\$2,553.55	\$0.00	\$1,862.83	\$2,553.55	\$0.00	\$10,586.12	
2940	Refacciones y accesorios menores de equi	\$340.00	\$0.00	\$0.00	\$0.00	\$340.00	\$0.00	\$0.00	\$395.00	\$522.00	\$0.00	\$5,702.00	\$0.00	\$6,959.00		
2941	Refacciones y accesorios menores de equi	\$340.00	\$0.00	\$0.00	\$0.00	\$340.00	\$0.00	\$0.00	\$395.00	\$522.00	\$0.00	\$5,702.00	\$0.00	\$6,959.00		
2960	Refacciones y accesorios menores de equi	\$100.00	\$0.00	\$0.00	\$0.00	\$1,050.00	\$0.00	\$0.00	\$395.00	\$522.00	\$0.00	\$0.00	\$0.00	\$1,050.00		
2961	Refacciones y accesorios menores de equi	\$100.00	\$0.00	\$0.00	\$0.00	\$1,050.00	\$0.00	\$0.00	\$395.00	\$522.00	\$0.00	\$0.00	\$0.00	\$1,050.00		
3000	SERVICIOS GENERALES	\$3,351,689.00	\$30,186.53	\$129,463.38	\$431,941.72	\$105,586.53	\$407,466.73	\$684,980.06	\$138,731.18	\$210,234.94	\$0.00	\$0.00	\$0.00	\$2,212,419.85	\$1,139,269.15	
3100	SERVICIOS BASICOS	\$264,585.00	\$17,575.00	\$26,642.00	\$21,048.00	\$23,979.40	\$27,162.00	\$29,003.00	\$52,922.88	\$22,869.00	\$14,437.01	\$0.00	\$0.00	\$0.00	\$224,428.30	\$40,166.70
3110	Energia electrica	\$13,595.00	\$13,518.00	\$13,518.00	\$15,302.00	\$16,238.00	\$17,466.00	\$18,348.00	\$13,502.00	\$0.00	\$0.00	\$0.00	\$0.00	\$0.00	\$123,584.00	\$50,001.00
3111	Energia electrica	\$13,595.00	\$13,518.00	\$13,518.00	\$15,302.00	\$16,238.00	\$17,466.00	\$18,348.00	\$13,502.00	\$0.00	\$0.00	\$0.00	\$0.00	\$0.00	\$123,584.00	\$50,001.00
3130	Agua	\$12,000.00	\$0.00	\$2,631.00	\$0.00	\$0.00	\$3,758.00	\$0.00	\$2,098.00	\$0.00	\$0.00	\$0.00	\$0.00	\$0.00	\$8,487.00	\$3,513.00
3131	Agua	\$12,000.00	\$0.00	\$2,631.00	\$0.00	\$0.00	\$3,758.00	\$0.00	\$2,098.00	\$0.00	\$0.00	\$0.00	\$0.00	\$0.00	\$8,487.00	\$3,513.00
3140	Telefonia Tradicional	\$32,500.00	\$2,158.00	\$2,218.00	\$2,069.00	\$2,271.00	\$2,059.00	\$2,068.00	\$1,868.00	\$2,059.00	\$1,868.00	\$0.00	\$0.00	\$0.00	\$18,658.00	\$13,842.00
3141	Telefonia tradicional	\$32,500.00	\$2,158.00	\$2,218.00	\$2,069.00	\$2,271.00	\$2,059.00	\$2,068.00	\$1,868.00	\$2,059.00	\$1,868.00	\$0.00	\$0.00	\$0.00	\$18,658.00	\$13,842.00
3150	Telefonia celular	\$22,000.00	\$1,822.00	\$1,816.00	\$1,816.00	\$1,817.00	\$1,816.00	\$1,819.00	\$1,814.00	\$1,820.00	\$1,825.00	\$0.00	\$0.00	\$0.00	\$16,395.00	\$5,605.00
3151	Telefonia celular	\$22,000.00	\$1,822.00	\$1,816.00	\$1,816.00	\$1,817.00	\$1,816.00	\$1,819.00	\$1,814.00	\$1,820.00	\$1,825.00	\$0.00	\$0.00	\$0.00	\$16,395.00	\$5,605.00
3170	Servicios de acceso a Internet, redes y proc	\$5,300.00	\$0.00	\$5,220.00	\$1,650.00	\$3,352.40	\$6,950.00	\$0.00	\$30,160.00	\$3,480.00	\$0.00	\$0.00	\$0.00	\$0.00	\$50,822.40	\$45,522.40
3171	Servicios de acceso a Internet, redes y pro	\$5,300.00	\$0.00	\$5,220.00	\$1,650.00	\$3,352.40	\$6,950.00	\$0.00	\$30,160.00	\$3,480.00	\$0.00	\$0.00	\$0.00	\$0.00	\$50,822.40	\$45,522.40
3180	Servicios postales y telegraficos	\$19,200.00	\$0.00	\$2,239.00	\$211.00	\$0.00	\$683.00	\$3,892.00	\$702.89	\$0.00	\$0.00	\$0.00	\$0.00	\$0.00	\$6,471.90	\$12,728.10
3182	SERVICIOS POSTALES	\$19,200.00	\$0.00	\$2,239.00	\$211.00	\$0.00	\$683.00	\$3,892.00	\$702.89	\$0.00	\$0.00	\$0.00	\$0.00	\$0.00	\$6,471.90	\$12,728.10
3200	SERVICIOS DE ARRENDAMIENTO	\$93,000.00	\$0.00	\$0.00	\$15,892.00	\$15,892.00	\$0.00	\$15,892.00	\$7,946.00	\$0.00	\$0.00	\$0.00	\$0.00	\$0.00	\$63,568.00	\$29,432.00
3220	Arrendamiento de edificios	\$93,000.00	\$0.00	\$0.00	\$15,892.00	\$15,892.00	\$0.00	\$15,892.00	\$7,946.00	\$0.00	\$0.00	\$0.00	\$0.00	\$0.00	\$63,568.00	\$29,432.00
3221	Arrendamiento de edificios	\$93,000.00	\$0.00	\$0.00	\$15,892.00	\$15,892.00	\$0.00	\$15,892.00	\$7,946.00	\$0.00	\$0.00	\$0.00	\$0.00	\$0.00	\$63,568.00	\$29,432.00
3300	SERVICIOS PROFESIONALES, CIENTIFIC	\$821,816.00	\$145.00	\$23,921.00	\$64,469.96	\$28.00	\$71,495.00	\$131,552.70	\$50.00	\$131,222.00	\$12,143.33	\$0.00	\$0.00	\$0.00	\$435,026.99	\$186,789.01
3320	Servicios de diseño, arquitectura, ingenieria	\$37,316.00	\$0.00	\$0.00	\$0.00	\$0.00	\$0.00	\$0.00	\$0.00	\$0.00	\$0.00	\$0.00	\$0.00	\$0.00	\$5,153.33	\$32,162.67
3321	Servicios de diseño, arquitectura, ingenieria	\$37,316.00	\$0.00	\$0.00	\$0.00	\$0.00	\$0.00	\$0.00	\$0.00	\$0.00	\$0.00	\$0.00	\$0.00	\$0.00	\$5,153.33	\$32,162.67
3330	Servicios de consultoria administrativa, proc	\$1,000.00	\$0.00	\$928.00	\$0.00	\$0.00	\$3,959.00	\$7,099.00	\$0.00	\$0.00	\$0.00	\$0.00	\$0.00	\$0.00	\$11,098.00	\$10,098.00
3331	Servicios de consultoria administrativa, proc	\$1,000.00	\$0.00	\$928.00	\$0.00	\$0.00	\$3,959.00	\$7,099.00	\$0.00	\$0.00	\$0.00	\$0.00	\$0.00	\$0.00	\$11,098.00	\$10,098.00
3340	Servicios de capacitación	\$2,000.00	\$0.00	\$0.00	\$0.00	\$0.00	\$1,734.00	\$0.00	\$0.00	\$0.00	\$0.00	\$0.00	\$0.00	\$0.00	\$1,734.00	\$266.00
3341	Servicios de capacitación	\$2,000.00	\$0.00	\$0.00	\$0.00	\$0.00	\$1,734.00	\$0.00	\$0.00	\$0.00	\$0.00	\$0.00	\$0.00	\$0.00	\$1,734.00	\$266.00
3360	Servicios de apoyo administrativo, traducido	\$1,500.00	\$145.00	\$25.00	\$164.20	\$28.00	\$25.00	\$60.50	\$50.00	\$30.00	\$0.00	\$0.00	\$0.00	\$0.00	\$580.70	\$919.30
3361	Servicios de apoyo administrativo, fotocopie	\$1,500.00	\$145.00	\$25.00	\$164.20	\$28.00	\$25.00	\$60.50	\$50.00	\$30.00	\$0.00	\$0.00	\$0.00	\$0.00	\$580.70	\$919.30
3380	Servicios de vigilancia	\$350,000.00	\$0.00	\$22,968.00	\$0.00	\$0.00	\$29,801.00	\$45,336.00	\$0.00	\$96,339.00	\$0.00	\$0.00	\$0.00	\$0.00	\$195,074.00	\$154,926.00
3381	Servicios de vigilancia	\$350,000.00	\$0.00	\$22,968.00	\$0.00	\$0.00	\$29,801.00	\$45,336.00	\$0.00	\$96,339.00	\$0.00	\$0.00	\$0.00	\$0.00	\$195,074.00	\$154,926.00
3390	Servicios profesionales, científicos y técnico	\$230,000.00	\$0.00	\$0.00	\$64,305.76	\$0.00	\$37,700.00	\$76,723.20	\$0.00	\$34,880.00	\$0.00	\$0.00	\$0.00	\$0.00	\$220,488.96	\$9,511.04





ndetec  
Rep: rptAnaliticoResumenEgresos\_UA

MUSEO FEDERICO SILVA ESCULTURA CONTEMPORANEA  
ESTADO DE SAN LUIS POTOSI  
Analitico Mensual de Egresos Pagados por U. Administrativa al 30/sep/2017  
(Cifras en pesos y centavos)

Fecha y hora de Impresión | 12:00 p.m. | 06/oct/2017

Objeto del Gasto	Presupuesto Vigente	Ene	Feb	Mar	Abr	May	Jun	Jul	Ago	Sep	Oct	Nov	Dic	Total	Diferencia (Vigentes - Total)
3391	SERVICIOS profesionales, científicos y técnicos	\$230,000.00	\$0.00	\$0.00	\$4,305.26	\$0.00	\$37,700.00	\$76,723.20	\$0.00	\$76,723.20	\$0.00	\$0.00	\$0.00	\$220,488.96	\$9,511.04
3400	SERVICIOS FINANCIEROS, BANCARIOS Y	\$448,384.00	\$698.28	\$8,150.12	\$1,141.24	\$964.98	\$85,807.08	\$44,713.36	\$941.88	\$9,717.76	\$993.04	\$0.00	\$0.00	\$153,327.72	\$295,056.28
3410	SERVICIOS financieros y bancarios	\$21,480.00	\$898.28	\$968.56	\$1,141.24	\$964.96	\$1,127.08	\$1,329.36	\$941.88	\$1,030.96	\$993.04	\$0.00	\$0.00	\$9,985.64	\$12,494.36
3411	Servicios financieros y bancarios	\$21,480.00	\$898.28	\$968.56	\$1,141.24	\$964.96	\$1,127.08	\$1,329.36	\$941.88	\$1,030.96	\$993.04	\$0.00	\$0.00	\$9,985.64	\$12,494.36
3440	Seguros de responsabilidad patrimonial y fir	\$71,000.00	\$0.00	\$7,181.56	\$0.00	\$0.00	\$0.00	\$0.00	\$0.00	\$8,688.80	\$0.00	\$0.00	\$0.00	\$15,868.36	\$55,131.64
3441	Seguros de responsabilidad patrimonial y fir	\$71,000.00	\$0.00	\$7,181.56	\$0.00	\$0.00	\$0.00	\$0.00	\$0.00	\$8,688.80	\$0.00	\$0.00	\$0.00	\$15,868.36	\$55,131.64
3470	Flejes y manobras	\$355,884.00	\$0.00	\$0.00	\$0.00	\$0.00	\$84,650.00	\$43,384.00	\$0.00	\$0.00	\$0.00	\$0.00	\$0.00	\$128,064.00	\$227,820.00
3471	Flejes y manobras	\$355,884.00	\$0.00	\$0.00	\$0.00	\$0.00	\$84,650.00	\$43,384.00	\$0.00	\$0.00	\$0.00	\$0.00	\$0.00	\$128,064.00	\$227,820.00
3500	SERVICIOS DE INSTALACIÓN, REPARACI	\$259,644.00	\$0.00	\$45,630.00	\$40,916.56	\$34,053.92	\$26,551.65	\$16,517.00	\$23,736.00	\$28,191.08	\$15,630.00	\$0.00	\$0.00	\$231,226.21	\$68,417.79
3510	Conservación y mantenimiento menor de in	\$80,000.00	\$0.00	\$32,108.00	\$20,404.00	\$6,374.00	\$11,506.65	\$0.00	\$0.00	\$7,609.48	\$0.00	\$0.00	\$0.00	\$76,002.13	\$1,597.87
3511	Conservación y mantenimiento menor de in	\$80,000.00	\$0.00	\$32,108.00	\$20,404.00	\$6,374.00	\$11,506.65	\$0.00	\$0.00	\$7,609.48	\$0.00	\$0.00	\$0.00	\$76,002.13	\$1,597.87
3530	Instalación, reparación y mantenimiento de	\$5,000.00	\$0.00	\$0.00	\$0.00	\$0.00	\$0.00	\$0.00	\$4,489.00	\$5,231.60	\$0.00	\$0.00	\$0.00	\$19,708.50	-\$14,708.60
3531	Instalación, reparación y mantenimiento de	\$5,000.00	\$0.00	\$0.00	\$0.00	\$0.00	\$0.00	\$0.00	\$4,489.00	\$5,231.60	\$0.00	\$0.00	\$0.00	\$19,708.50	-\$14,708.60
3550	Reparación y mantenimiento de equipo de t	\$10,000.00	\$0.00	\$0.00	\$5,720.56	\$0.00	\$0.00	\$1,472.00	\$0.00	\$0.00	\$130.00	\$0.00	\$0.00	\$7,322.56	\$2,677.44
3551	Reparación y mantenimiento de equipo de t	\$10,000.00	\$0.00	\$0.00	\$5,720.56	\$0.00	\$0.00	\$1,472.00	\$0.00	\$0.00	\$130.00	\$0.00	\$0.00	\$7,322.56	\$2,677.44
3570	Instalación, reparación y mantenimiento de	\$2,000.00	\$0.00	\$0.00	\$2,991.92	\$0.00	\$0.00	\$0.00	\$4,457.00	\$0.00	\$0.00	\$0.00	\$0.00	\$6,848.92	-\$4,848.92
3571	Instalación, reparación y mantenimiento de	\$2,000.00	\$0.00	\$0.00	\$2,991.92	\$0.00	\$0.00	\$0.00	\$4,457.00	\$0.00	\$0.00	\$0.00	\$0.00	\$6,848.92	-\$4,848.92
3580	Servicios de limpieza y manejo de desecho	\$109,644.00	\$0.00	\$13,522.00	\$14,792.00	\$16,300.00	\$15,045.00	\$15,045.00	\$14,790.00	\$15,300.00	\$0.00	\$0.00	\$0.00	\$116,294.00	\$80,350.00
3581	Servicios de limpieza y manejo de desecho	\$109,644.00	\$0.00	\$13,522.00	\$14,792.00	\$16,300.00	\$15,045.00	\$15,045.00	\$14,790.00	\$15,300.00	\$0.00	\$0.00	\$0.00	\$116,294.00	\$80,350.00
3590	Servicios de jardinería y fumigación	\$3,000.00	\$0.00	\$0.00	\$0.00	\$0.00	\$0.00	\$0.00	\$0.00	\$0.00	\$0.00	\$0.00	\$0.00	\$0.00	\$2,950.00
3591	Servicios de jardinería y fumigación	\$3,000.00	\$0.00	\$0.00	\$0.00	\$0.00	\$0.00	\$0.00	\$0.00	\$0.00	\$0.00	\$0.00	\$0.00	\$0.00	\$2,950.00
3600	SERVICIOS DE COMUNICACION SOCIAL \	\$940,000.00	\$0.00	\$445.44	\$154,432.00	\$6,866.00	\$23,406.00	\$211,910.00	\$18,260.00	\$2,020.00	\$5,448.00	\$0.00	\$0.00	\$422,787.44	\$517,212.56
3610	Difusión por radio, televisión y otros medios	\$905,000.00	\$0.00	\$445.44	\$154,432.00	\$6,866.00	\$23,286.00	\$211,910.00	\$18,260.00	\$2,020.00	\$5,448.00	\$0.00	\$0.00	\$422,667.44	\$482,332.56
3611	Difusión por radio, televisión y otros medios	\$50,000.00	\$0.00	\$0.00	\$0.00	\$0.00	\$16,240.00	\$0.00	\$16,240.00	\$0.00	\$0.00	\$0.00	\$0.00	\$32,480.00	\$17,520.00
3613	SERVICIOS DE IMPRESIÓN Y REPRODU	\$855,000.00	\$0.00	\$445.44	\$154,432.00	\$6,866.00	\$7,046.00	\$211,910.00	\$2,020.00	\$5,448.00	\$0.00	\$0.00	\$0.00	\$390,187.44	\$464,812.56
3640	Servicios de revelado de fotografías	\$35,000.00	\$0.00	\$0.00	\$0.00	\$0.00	\$120.00	\$0.00	\$0.00	\$0.00	\$0.00	\$0.00	\$0.00	\$120.00	\$34,880.00
3641	SERVICIOS DE REVELADO DE FOTOGRA	\$35,000.00	\$0.00	\$0.00	\$0.00	\$0.00	\$120.00	\$0.00	\$0.00	\$0.00	\$0.00	\$0.00	\$0.00	\$120.00	\$34,880.00
3700	Servicios de trasladados y viáticos	\$202,000.00	\$10,776.25	\$13,514.32	\$9,788.78	\$19,373.65	\$11,834.00	\$15,133.00	\$7,704.50	\$9,949.10	\$13,877.00	\$0.00	\$0.00	\$111,331.60	\$90,668.40
3720	Pasajes terrestres	\$20,000.00	\$42.00	\$1,278.50	\$0.00	\$1,020.00	\$1,020.00	\$1,144.00	\$3,531.00	\$2,115.00	\$3,398.64	\$0.00	\$0.00	\$13,949.14	\$6,050.86
3721	Pasajes terrestres	\$20,000.00	\$42.00	\$1,278.50	\$0.00	\$1,020.00	\$1,020.00	\$1,144.00	\$3,531.00	\$2,115.00	\$3,398.64	\$0.00	\$0.00	\$13,949.14	\$6,050.86
3750	Viáticos en el país	\$182,000.00	\$10,134.25	\$12,235.82	\$9,769.78	\$16,353.65	\$10,814.00	\$13,989.00	\$3,773.50	\$7,834.10	\$10,478.36	\$0.00	\$0.00	\$97,382.46	\$84,617.54
3751	Viáticos en el país	\$98,000.00	\$4,626.00	\$6,863.00	\$6,472.99	\$11,222.50	\$6,774.00	\$8,978.00	\$2,773.50	\$2,950.00	\$5,953.00	\$0.00	\$0.00	\$51,963.99	\$46,036.01
3752	GASTO DE TRASLADOS EN COMISIONE	\$84,000.00	\$5,508.25	\$5,372.82	\$3,295.79	\$7,131.15	\$5,100.00	\$6,011.00	\$1,000.00	\$5,884.10	\$4,515.36	\$0.00	\$0.00	\$45,418.47	\$38,581.53
3800	SERVICIOS OFICIALES	\$479,270.00	\$1,392.00	\$12,180.50	\$124,272.18	\$4,729.00	\$161,221.00	\$220,259.00	\$27,169.91	\$6,166.00	\$13,334.00	\$0.00	\$0.00	\$570,723.59	\$91,453.59
3840	Exposiciones	\$347,349.00	\$1,392.00	\$10,301.13	\$117,948.18	\$3,252.00	\$114,579.00	\$207,983.50	\$0.00	\$666.00	\$0.00	\$0.00	\$0.00	\$450,709.81	-\$112,360.81
3841	MAINTENIMIENTO Y CONSERVACION DE	\$15,000.00	\$0.00	\$0.00	\$0.00	\$0.00	\$0.00	\$0.00	\$0.00	\$0.00	\$0.00	\$0.00	\$0.00	\$0.00	\$14,534.00
3842	MAINTENIMIENTO Y CONSERVACION DE	\$15,000.00	\$0.00	\$0.00	\$0.00	\$0.00	\$0.00	\$0.00	\$0.00	\$0.00	\$0.00	\$0.00	\$0.00	\$0.00	\$14,534.00
3843	ESPECTACULOS CULTURALES	\$116,921.00	\$0.00	\$17,899.37	\$6,324.00	\$1,477.00	\$46,642.00	\$12,275.50	\$24,596.91	\$6,166.00	\$10,517.00	\$0.00	\$0.00	\$110,344.78	\$6,576.22
3900	OTROS SERVICIOS GENERALES	\$3,000.00	\$0.00	\$0.00	\$0.00	\$0.00	\$0.00	\$0.00	\$0.00	\$0.00	\$0.00	\$0.00	\$0.00	\$0.00	\$3,000.00
3920	Impuestos y derechos	\$3,000.00	\$0.00	\$0.00	\$0.00	\$0.00	\$0.00	\$0.00	\$0.00	\$0.00	\$0.00	\$0.00	\$0.00	\$0.00	\$3,000.00





Ucr: LARRM  
Rep: rptAnulicoPresupuestoEgresos\_UA

MUSEO FEDERICO SILVA ESCULTURA CONTEMPORANEA  
ESTADO DE SAN LUIS POTOSI  
Analitico Mensual de Egresos Pagados por U. Administrativa al 30/sep./2017  
(Cuentas con Movimientos)  
(Cifras en pesos y centavos)

Fecha y hora de Impresión | 04/oct/2017  
12:00 p. m.

Objeto del Gasto	Presupuesto Vigente	Ene	Feb	Mar	Abr	May	Jun	Jul	Ago	Sep	Oct	Nov	Dic	Total	Diferencia (Vigente - Total)
3923 BIENES Y CANJE DE PLACAS DE VE	\$3,000.00	\$0.00	\$0.00	\$0.00	\$0.00	\$0.00	\$0.00	\$0.00	\$0.00	\$0.00	\$0.00	\$0.00	\$0.00	\$0.00	\$3,000.00
5000 BIENES MUEBLES, INMUEBLES E IN	\$131,285.00	\$0.00	\$54,938.00	\$5,600.00	\$0.00	\$0.00	\$0.00	\$0.00	\$70,326.00	\$0.00	\$0.00	\$0.00	\$0.00	\$130,864.00	\$401.00
5100 MOBILIARIO Y EQUIPO DE ADMINISTRAC	\$87,186.00	\$0.00	\$41,939.00	\$0.00	\$0.00	\$0.00	\$0.00	\$0.00	\$45,247.00	\$0.00	\$0.00	\$0.00	\$0.00	\$87,186.00	\$0.00
5110 Muebles de oficina y estanteria	\$3,249.00	\$0.00	\$0.00	\$0.00	\$0.00	\$0.00	\$0.00	\$0.00	\$3,249.00	\$0.00	\$0.00	\$0.00	\$0.00	\$3,249.00	\$0.00
5111 Muebles de oficina y estanteria	\$3,249.00	\$0.00	\$0.00	\$0.00	\$0.00	\$0.00	\$0.00	\$0.00	\$3,249.00	\$0.00	\$0.00	\$0.00	\$0.00	\$3,249.00	\$0.00
5150 Equipos de computo y de tecnologias de la	\$83,937.00	\$0.00	\$41,939.00	\$0.00	\$0.00	\$0.00	\$0.00	\$0.00	\$41,998.00	\$0.00	\$0.00	\$0.00	\$0.00	\$83,937.00	\$0.00
5151 Equipo de computo y de tecnologia de la inf	\$83,937.00	\$0.00	\$41,939.00	\$0.00	\$0.00	\$0.00	\$0.00	\$0.00	\$41,998.00	\$0.00	\$0.00	\$0.00	\$0.00	\$83,937.00	\$0.00
5600 MAQUINARIA, OTROS EQUIPOS Y HERRA	\$38,079.00	\$0.00	\$12,999.00	\$5,600.00	\$0.00	\$0.00	\$0.00	\$0.00	\$25,079.00	\$0.00	\$0.00	\$0.00	\$0.00	\$43,678.00	-\$5,599.00
5670 Herramientas y maquinas-herramientas	\$13,000.00	\$0.00	\$12,999.00	\$5,600.00	\$0.00	\$0.00	\$0.00	\$0.00	\$0.00	\$0.00	\$0.00	\$0.00	\$0.00	\$18,599.00	-\$5,599.00
5671 Herramientas y maquinas-herramientas	\$13,000.00	\$0.00	\$12,999.00	\$5,600.00	\$0.00	\$0.00	\$0.00	\$0.00	\$0.00	\$0.00	\$0.00	\$0.00	\$0.00	\$18,599.00	-\$5,599.00
5690 Otros equipos	\$25,079.00	\$0.00	\$0.00	\$0.00	\$0.00	\$0.00	\$0.00	\$0.00	\$25,079.00	\$0.00	\$0.00	\$0.00	\$0.00	\$25,079.00	\$0.00
5691 OTROS EQUIPOS	\$25,079.00	\$0.00	\$0.00	\$0.00	\$0.00	\$0.00	\$0.00	\$0.00	\$25,079.00	\$0.00	\$0.00	\$0.00	\$0.00	\$25,079.00	\$0.00
5900 ACTIVOS INTANGIBLES	\$6,000.00	\$0.00	\$0.00	\$0.00	\$0.00	\$0.00	\$0.00	\$0.00	\$0.00	\$0.00	\$0.00	\$0.00	\$0.00	\$0.00	\$6,000.00
5910 Software	\$6,000.00	\$0.00	\$0.00	\$0.00	\$0.00	\$0.00	\$0.00	\$0.00	\$0.00	\$0.00	\$0.00	\$0.00	\$0.00	\$0.00	\$6,000.00
5911 Software	\$6,000.00	\$0.00	\$0.00	\$0.00	\$0.00	\$0.00	\$0.00	\$0.00	\$0.00	\$0.00	\$0.00	\$0.00	\$0.00	\$0.00	\$6,000.00
<b>MUSEO</b>	<b>\$5,905,731.39</b>	<b>\$18,7828.33</b>	<b>\$355,784.00</b>	<b>\$397,706.52</b>	<b>\$209,070.93</b>	<b>\$309,092.73</b>	<b>\$648,268.36</b>	<b>\$299,054.92</b>	<b>\$471,905.94</b>	<b>\$275,220.97</b>	<b>\$0.00</b>	<b>\$0.00</b>	<b>\$0.00</b>	<b>\$3,868,873.70</b>	<b>\$2,036,857.69</b>
<b>Total Final</b>	<b>\$5,905,731.39</b>	<b>\$18,7828.33</b>	<b>\$355,784.00</b>	<b>\$397,706.52</b>	<b>\$209,070.93</b>	<b>\$309,092.73</b>	<b>\$648,268.36</b>	<b>\$299,054.92</b>	<b>\$471,905.94</b>	<b>\$275,220.97</b>	<b>\$0.00</b>	<b>\$0.00</b>	<b>\$0.00</b>	<b>\$3,868,873.70</b>	<b>\$2,036,857.69</b>

LIC. ENRIQUE VILLA RAMIREZ  
DIRECTOR GENERAL

LOURDES ALFONSO RODRIGUEZ MARTINEZ  
CONTABILIDAD

LIC. FRANCISCO ONATE FRAGA  
DIRECTOR ADMINISTRATIVO



Usu: LARM  
Rep: rptAnalicosPresupuestoEgresos\_PY

**MUSEO FEDERICO SILVA ESCULTURA CONTEMPORANEA**  
**ESTADO DE SAN LUIS POTOSI**  
Analitico Mensual de Egresos Pagados por Proyecto/Proceso al 30/sep./2017  
(Cuentas con Movimientos)  
(Cifras en Pesos y Centavos)

Fecha y Hora de Impresión: 04/oct/2017 12:00 p. m.

Objeto del Gasto	Presupuesto Vigente	Ene												Total	Diferencia (Vigente - Total)	
		Feb	Mar	Abr	May	Jun	Jul	Ago	Sep	Oct	Nov	Dic				
<b>01 DIRECCION GENERAL</b>	<b>\$2,329,712.00</b>	<b>\$11,569.25</b>	<b>\$33,560.82</b>	<b>\$362,990.72</b>	<b>\$30,968.65</b>	<b>\$319,524.00</b>	<b>\$571,301.20</b>	<b>\$53,837.30</b>	<b>\$61,821.90</b>	<b>\$45,516.34</b>	<b>\$0.00</b>	<b>\$0.00</b>	<b>\$0.00</b>	<b>\$0.00</b>	<b>\$1,480,899.18</b>	<b>\$848,822.82</b>
3000 SERVICIOS GENERALES	\$2,329,712.00	\$0.00	\$229.00	\$271.00	\$0.00	\$683.00	\$3,892.00	\$702.89	\$0.00	\$744.01	\$0.00	\$0.00	\$0.00	\$6,471.90	\$12,728.10	
3100 SERVICIOS BASICOS	\$19,200.00	\$0.00	\$229.00	\$271.00	\$0.00	\$683.00	\$3,892.00	\$702.89	\$0.00	\$744.01	\$0.00	\$0.00	\$0.00	\$6,471.90	\$12,728.10	
3180 Servicios postales y telegraficos	\$19,200.00	\$0.00	\$229.00	\$271.00	\$0.00	\$683.00	\$3,892.00	\$702.89	\$0.00	\$744.01	\$0.00	\$0.00	\$0.00	\$6,471.90	\$12,728.10	
3182 SERVICIOS POSTALES	\$19,200.00	\$0.00	\$229.00	\$271.00	\$0.00	\$683.00	\$3,892.00	\$702.89	\$0.00	\$744.01	\$0.00	\$0.00	\$0.00	\$6,471.90	\$12,728.10	
3300 SERVICIOS PROFESIONALES, CIENTIFICO	\$267,316.00	\$0.00	\$0.00	\$64,305.76	\$0.00	\$37,700.00	\$76,723.20	\$0.00	\$34,800.00	\$12,113.33	\$0.00	\$0.00	\$0.00	\$225,642.29	\$41,675.71	
3320 Servicios de diseño, arquitectura, ingeniería	\$37,316.00	\$0.00	\$0.00	\$0.00	\$0.00	\$0.00	\$0.00	\$0.00	\$0.00	\$0.00	\$0.00	\$0.00	\$0.00	\$5,153.33	\$32,162.67	
3321 Servicios de diseño, arquitectura, ingeniería	\$37,316.00	\$0.00	\$0.00	\$0.00	\$0.00	\$0.00	\$0.00	\$0.00	\$0.00	\$0.00	\$0.00	\$0.00	\$0.00	\$5,153.33	\$32,162.67	
3380 Servicios profesionales, científicos y técnicos	\$230,000.00	\$0.00	\$0.00	\$64,305.76	\$0.00	\$37,700.00	\$76,723.20	\$0.00	\$34,800.00	\$6,960.00	\$0.00	\$0.00	\$0.00	\$220,488.96	\$9,511.04	
3391 Servicios profesionales, científicos y técnicos	\$230,000.00	\$0.00	\$0.00	\$64,305.76	\$0.00	\$37,700.00	\$76,723.20	\$0.00	\$34,800.00	\$6,960.00	\$0.00	\$0.00	\$0.00	\$220,488.96	\$9,511.04	
3400 SERVICIOS FINANCIEROS, BANCARIOS Y	\$426,884.00	\$0.00	\$0.00	\$0.00	\$0.00	\$84,680.00	\$43,384.00	\$0.00	\$8,688.80	\$0.00	\$0.00	\$0.00	\$0.00	\$143,532.36	\$282,951.64	
3440 Seguros de responsabilidad patrimonial y fi	\$71,000.00	\$0.00	\$0.00	\$0.00	\$0.00	\$0.00	\$0.00	\$0.00	\$8,688.80	\$0.00	\$0.00	\$0.00	\$0.00	\$15,668.36	\$55,131.64	
3441 Seguros de responsabilidad patrimonial y fi	\$71,000.00	\$0.00	\$0.00	\$0.00	\$0.00	\$0.00	\$0.00	\$0.00	\$8,688.80	\$0.00	\$0.00	\$0.00	\$0.00	\$15,668.36	\$55,131.64	
3470 Flotas y maquilinas	\$355,884.00	\$0.00	\$0.00	\$0.00	\$0.00	\$84,680.00	\$43,384.00	\$0.00	\$0.00	\$0.00	\$0.00	\$0.00	\$0.00	\$128,064.00	\$227,820.00	
3471 Flotas y maquilinas	\$355,884.00	\$0.00	\$0.00	\$0.00	\$0.00	\$84,680.00	\$43,384.00	\$0.00	\$0.00	\$0.00	\$0.00	\$0.00	\$0.00	\$128,064.00	\$227,820.00	
3600 SERVICIOS DE COMUNICACION SOCIAL \	\$840,000.00	\$0.00	\$445.44	\$154,432.00	\$6,866.00	\$23,406.00	\$211,910.00	\$18,260.00	\$2,020.00	\$5,448.00	\$0.00	\$0.00	\$0.00	\$422,787.44	\$517,212.56	
3610 Difusión por radio, televisión y otros medios	\$805,000.00	\$0.00	\$445.44	\$154,432.00	\$6,866.00	\$23,286.00	\$211,910.00	\$18,260.00	\$2,020.00	\$5,448.00	\$0.00	\$0.00	\$0.00	\$422,687.44	\$482,312.56	
3611 Difusión por radio, televisión y otros medios	\$805,000.00	\$0.00	\$0.00	\$0.00	\$0.00	\$16,240.00	\$0.00	\$16,240.00	\$0.00	\$0.00	\$0.00	\$0.00	\$0.00	\$32,480.00	\$17,520.00	
3613 SERVICIOS DE IMPRESION Y REPRODU	\$855,000.00	\$0.00	\$445.44	\$154,432.00	\$6,866.00	\$7,046.00	\$211,910.00	\$2,020.00	\$2,020.00	\$5,448.00	\$0.00	\$0.00	\$0.00	\$390,187.44	\$464,812.56	
3640 Servicios de revelado de fotografías	\$855,000.00	\$0.00	\$0.00	\$0.00	\$0.00	\$7,046.00	\$211,910.00	\$2,020.00	\$2,020.00	\$5,448.00	\$0.00	\$0.00	\$0.00	\$120.00	\$34,880.00	
3641 SERVICIOS DE REVELADO DE FOTOGRAF	\$855,000.00	\$0.00	\$0.00	\$0.00	\$0.00	\$7,046.00	\$211,910.00	\$2,020.00	\$2,020.00	\$5,448.00	\$0.00	\$0.00	\$0.00	\$120.00	\$34,880.00	
3700 Servicios de traslado y viáticos	\$197,042.00	\$10,176.25	\$13,514.32	\$9,768.78	\$0.00	\$11,834.00	\$15,133.00	\$7,704.50	\$9,949.10	\$13,877.00	\$0.00	\$0.00	\$0.00	\$111,331.60	\$85,710.40	
3720 Pasajes terrestres	\$15,042.00	\$42.00	\$12,78.50	\$0.00	\$1,020.00	\$1,144.00	\$3,931.00	\$2,115.00	\$2,115.00	\$3,398.64	\$0.00	\$0.00	\$0.00	\$13,949.14	\$1,092.86	
3721 Pasajes terrestres	\$15,042.00	\$42.00	\$12,78.50	\$0.00	\$1,020.00	\$1,144.00	\$3,931.00	\$2,115.00	\$2,115.00	\$3,398.64	\$0.00	\$0.00	\$0.00	\$13,949.14	\$1,092.86	
3750 Viáticos en el país	\$182,000.00	\$10,134.25	\$12,235.82	\$9,769.78	\$16,553.65	\$10,614.00	\$13,689.00	\$3,773.50	\$7,834.10	\$10,478.36	\$0.00	\$0.00	\$0.00	\$97,282.46	\$84,617.54	
3751 Viáticos en el país	\$98,000.00	\$4,626.00	\$5,626.00	\$6,473.99	\$11,222.50	\$5,978.00	\$2,773.50	\$2,350.00	\$2,350.00	\$5,693.00	\$0.00	\$0.00	\$0.00	\$51,963.99	\$46,036.01	
3752 GASTO DE TRASLADOS EN COMISIONE	\$84,000.00	\$5,508.25	\$6,609.82	\$3,295.79	\$7,131.15	\$5,100.00	\$8,011.00	\$1,000.00	\$5,484.10	\$4,515.36	\$0.00	\$0.00	\$0.00	\$45,418.47	\$38,581.53	
3800 SERVICIOS OFICIALES	\$479,270.00	\$1,392.00	\$12,180.50	\$124,272.18	\$4,729.00	\$161,221.00	\$220,259.00	\$27,169.91	\$6,166.00	\$13,334.00	\$0.00	\$0.00	\$0.00	\$570,723.59	\$91,453.59	
3840 Exposiciones	\$479,270.00	\$1,392.00	\$12,180.50	\$124,272.18	\$4,729.00	\$161,221.00	\$220,259.00	\$27,169.91	\$6,166.00	\$13,334.00	\$0.00	\$0.00	\$0.00	\$570,723.59	\$91,453.59	
3841 Exposiciones	\$347,349.00	\$1,392.00	\$10,391.13	\$117,948.18	\$3,252.00	\$114,579.00	\$207,380.50	\$1,947.00	\$2,817.00	\$2,817.00	\$0.00	\$0.00	\$0.00	\$459,709.81	\$112,360.81	
3842 MANTENIMIENTO Y CONSERVACION DE	\$15,000.00	\$0.00	\$0.00	\$0.00	\$0.00	\$0.00	\$0.00	\$666.00	\$0.00	\$0.00	\$0.00	\$0.00	\$0.00	\$666.00	\$0.00	
3843 ESPECTACULOS CULTURALES	\$116,921.00	\$0.00	\$1,789.37	\$6,324.00	\$1,477.00	\$46,642.00	\$12,875.50	\$24,556.91	\$6,166.00	\$10,517.00	\$0.00	\$0.00	\$0.00	\$110,347.78	\$6,573.22	
<b>02 ADMINISTRACION</b>	<b>\$2,229,712.00</b>	<b>\$11,569.25</b>	<b>\$33,560.82</b>	<b>\$352,990.72</b>	<b>\$30,968.65</b>	<b>\$319,524.00</b>	<b>\$571,301.20</b>	<b>\$53,837.30</b>	<b>\$61,821.90</b>	<b>\$45,516.34</b>	<b>\$0.00</b>	<b>\$0.00</b>	<b>\$0.00</b>	<b>\$1,480,899.18</b>	<b>\$848,822.82</b>	
1000 SERVICIOS PERSONALES	\$2,249,040.00	\$154,660.00	\$153,611.00	\$154,660.00	\$152,563.00	\$154,660.00	\$154,660.00	\$150,729.00	\$164,914.00	\$164,914.00	\$0.00	\$0.00	\$0.00	\$1,405,371.00	\$842,669.00	
1200 Remuneraciones al personal de carácter tran	\$2,249,040.00	\$154,660.00	\$153,611.00	\$154,660.00	\$152,563.00	\$154,660.00	\$154,660.00	\$150,729.00	\$164,914.00	\$164,914.00	\$0.00	\$0.00	\$0.00	\$1,405,371.00	\$842,669.00	
1210 Honorarios atribuibles a salarios	\$2,249,040.00	\$154,660.00	\$153,611.00	\$154,660.00	\$152,563.00	\$154,660.00	\$154,660.00	\$150,729.00	\$164,914.00	\$164,914.00	\$0.00	\$0.00	\$0.00	\$1,405,371.00	\$842,669.00	
1212 HONORARIOS POR SERVICIOS PERSON	\$2,249,040.00	\$154,660.00	\$153,611.00	\$154,660.00	\$152,563.00	\$154,660.00	\$154,660.00	\$150,729.00	\$164,914.00	\$164,914.00	\$0.00	\$0.00	\$0.00	\$1,405,371.00	\$842,669.00	





Usr: LARRN  
Rpt: rptAnaliticoPresupuestoEgresos\_PY

**MUSEO FEDERICO SILVA ESCULTURA CONTEMPORANEA**  
**ESTADO DE SAN LUIS POTOSI**  
**Analitico Mensual de Egresos Pagados por Proyecto/Proceso al 30/sep./2017**  
(Cifras en pesos y centavos)

Fecha y hora de Impresión | 04/oct./2017 12:00 P. m.

Objeto del Gasto	Presupuesto Vigente	Ene	Feb	Mar	Abr	May	Jun	Jul	Ago	Sep	Oct	Nov	Dic	Total (Vigente - Total)	Diferencia (Vigente - Total)
<b>MATERIALES Y SUMINISTRO</b>	<b>\$174,737.38</b>	<b>\$2,982.00</b>	<b>\$15,752.22</b>	<b>\$5,504.80</b>	<b>\$10,861.00</b>	<b>\$6,986.00</b>	<b>\$5,628.50</b>	<b>\$5,594.74</b>	<b>\$26,431.10</b>	<b>\$36,498.59</b>	<b>\$0.00</b>	<b>\$0.00</b>	<b>\$0.00</b>	<b>\$120,218.85</b>	<b>\$4,518.54</b>
2100 Materias de administracion, emision de doc	\$70,649.00	\$638.00	\$8,284.74	\$481.80	\$6,988.00	\$815.50	\$2,181.00	\$5,750.54	\$19,383.46	\$2,338.69	\$0.00	\$0.00	\$0.00	\$46,942.73	\$23,806.27
2110 Materiales, utiles y equipos menores de ofic	\$16,000.00	\$638.00	\$5,752.92	\$317.00	\$1,927.00	\$2,115.50	\$2,181.00	\$2,463.00	\$5,448.00	\$2,278.66	\$0.00	\$0.00	\$0.00	\$21,198.11	-\$5,198.11
2111 Materiales, utiles y equipos menores de ofic	\$16,000.00	\$638.00	\$5,752.92	\$317.00	\$1,927.00	\$2,115.50	\$2,181.00	\$2,463.00	\$5,448.00	\$2,278.66	\$0.00	\$0.00	\$0.00	\$21,198.11	-\$5,198.11
2120 Materiales y utiles de impresion y reproduc	\$39,000.00	\$0.00	\$0.00	\$0.00	\$0.00	\$494.63	\$0.00	\$0.00	\$13,881.46	\$0.00	\$0.00	\$0.00	\$0.00	\$24,633.91	\$24,633.91
2121 Materiales y utiles de impresion y reproduc	\$39,000.00	\$0.00	\$0.00	\$0.00	\$0.00	\$494.63	\$0.00	\$0.00	\$13,881.46	\$0.00	\$0.00	\$0.00	\$0.00	\$24,633.91	\$24,633.91
2140 Materiales, utiles y equipos menores de terci	\$4,849.00	\$0.00	\$2,489.01	\$0.00	\$0.00	\$119.37	\$0.00	\$216.00	\$54.00	\$60.00	\$0.00	\$0.00	\$0.00	\$2,938.38	\$1,910.62
2141 Materiales, utiles y equipos menores de terci	\$4,849.00	\$0.00	\$2,489.01	\$0.00	\$0.00	\$119.37	\$0.00	\$216.00	\$54.00	\$60.00	\$0.00	\$0.00	\$0.00	\$2,938.38	\$1,910.62
2150 Material impreso e informacion digital	\$2,500.00	\$0.00	\$0.00	\$72.00	\$0.00	\$0.00	\$0.00	\$0.00	\$0.00	\$0.00	\$0.00	\$0.00	\$0.00	\$72.00	\$2,428.00
2151 Material impreso e informacion digital	\$2,500.00	\$0.00	\$0.00	\$72.00	\$0.00	\$0.00	\$0.00	\$0.00	\$0.00	\$0.00	\$0.00	\$0.00	\$0.00	\$72.00	\$2,428.00
2160 Material de limpieza	\$8,300.00	\$0.00	\$42.81	\$92.80	\$5,061.00	\$0.00	\$0.00	\$3,071.54	\$0.00	\$0.00	\$0.00	\$0.00	\$0.00	\$8,268.15	\$31.85
2161 Material de limpieza	\$8,300.00	\$0.00	\$42.81	\$92.80	\$5,061.00	\$0.00	\$0.00	\$3,071.54	\$0.00	\$0.00	\$0.00	\$0.00	\$0.00	\$8,268.15	\$31.85
<b>ALIMENTOS Y UTENSILIOS</b>	<b>\$15,280.00</b>	<b>\$130.00</b>	<b>\$826.00</b>	<b>\$734.00</b>	<b>\$332.00</b>	<b>\$2,200.00</b>	<b>\$912.00</b>	<b>\$3,071.54</b>	<b>\$1,173.75</b>	<b>\$687.47</b>	<b>\$0.00</b>	<b>\$0.00</b>	<b>\$0.00</b>	<b>\$7,681.22</b>	<b>\$7,598.78</b>
2210 Productos alimenticios para personas	\$15,000.00	\$130.00	\$826.00	\$734.00	\$332.00	\$2,200.00	\$912.00	\$3,071.54	\$1,173.75	\$687.47	\$0.00	\$0.00	\$0.00	\$7,681.22	\$7,598.78
2211 Productos alimenticios para personas	\$15,000.00	\$130.00	\$826.00	\$734.00	\$332.00	\$2,200.00	\$912.00	\$3,071.54	\$1,173.75	\$687.47	\$0.00	\$0.00	\$0.00	\$7,681.22	\$7,598.78
2230 Utensilios para el servicio de alimentacion	\$280.00	\$0.00	\$0.00	\$0.00	\$0.00	\$1,980.00	\$0.00	\$0.00	\$349.90	\$77.97	\$0.00	\$0.00	\$0.00	\$1,925.87	-\$1,345.87
2231 Utensilios para el servicio de alimentacion	\$280.00	\$0.00	\$0.00	\$0.00	\$0.00	\$1,980.00	\$0.00	\$0.00	\$349.90	\$77.97	\$0.00	\$0.00	\$0.00	\$1,925.87	-\$1,345.87
<b>MATERIALES Y ARTICULOS DE CONSTRUCION</b>	<b>\$56,458.59</b>	<b>\$1,714.00</b>	<b>\$5,441.48</b>	<b>\$3,482.00</b>	<b>\$2,595.00</b>	<b>\$148.00</b>	<b>\$1,525.50</b>	<b>\$300.20</b>	<b>\$2,100.24</b>	<b>\$12,019.60</b>	<b>\$0.00</b>	<b>\$0.00</b>	<b>\$0.00</b>	<b>\$20,398.02</b>	<b>\$27,660.37</b>
2420 Cemento y productos de concreto	\$8,251.00	\$1,601.00	\$2,425.00	\$0.00	\$0.00	\$0.00	\$0.00	\$0.00	\$48.14	\$0.00	\$0.00	\$0.00	\$0.00	\$4,026.00	\$4,225.00
2421 Cemento y productos de concreto	\$8,251.00	\$1,601.00	\$2,425.00	\$0.00	\$0.00	\$0.00	\$0.00	\$0.00	\$48.14	\$0.00	\$0.00	\$0.00	\$0.00	\$4,026.00	\$4,225.00
2430 Cal, yeso y productos de yeso	\$1,000.00	\$0.00	\$0.00	\$0.00	\$0.00	\$0.00	\$0.00	\$0.00	\$1,982.10	\$7,197.00	\$0.00	\$0.00	\$0.00	\$12,363.10	-\$1,363.10
2431 Cal, yeso y productos de yeso	\$1,000.00	\$0.00	\$0.00	\$0.00	\$0.00	\$0.00	\$0.00	\$0.00	\$1,982.10	\$7,197.00	\$0.00	\$0.00	\$0.00	\$12,363.10	-\$1,363.10
2440 Madera y productos de madera	\$11,000.00	\$0.00	\$0.00	\$3,204.00	\$0.00	\$0.00	\$0.00	\$0.00	\$0.00	\$0.00	\$0.00	\$0.00	\$0.00	\$10,485.31	\$19,234.69
2441 Madera y productos de madera	\$11,000.00	\$0.00	\$0.00	\$3,204.00	\$0.00	\$0.00	\$0.00	\$0.00	\$0.00	\$0.00	\$0.00	\$0.00	\$0.00	\$10,485.31	\$19,234.69
2460 Material electrico y electronico	\$29,720.00	\$113.00	\$2,673.01	\$0.00	\$2,595.00	\$83.00	\$1,525.50	\$300.20	\$80.00	\$3,105.60	\$0.00	\$0.00	\$0.00	\$10,985.31	\$19,234.69
2461 Material electrico y electronico	\$29,720.00	\$113.00	\$2,673.01	\$0.00	\$2,595.00	\$83.00	\$1,525.50	\$300.20	\$80.00	\$3,105.60	\$0.00	\$0.00	\$0.00	\$10,985.31	\$19,234.69
2480 Materiales complementarios	\$1,000.00	\$0.00	\$0.00	\$0.00	\$0.00	\$0.00	\$0.00	\$0.00	\$0.00	\$0.00	\$0.00	\$0.00	\$0.00	\$0.00	\$1,000.00
2481 Materiales complementarios	\$1,000.00	\$0.00	\$0.00	\$0.00	\$0.00	\$0.00	\$0.00	\$0.00	\$0.00	\$0.00	\$0.00	\$0.00	\$0.00	\$0.00	\$1,000.00
2480 Otros materiales y articulos de construccion	\$5,487.39	\$0.00	\$343.47	\$278.00	\$0.00	\$65.00	\$0.00	\$0.00	\$0.00	\$1,789.00	\$0.00	\$0.00	\$0.00	\$2,975.47	\$3,011.92
2481 Otros materiales y articulos de construccion	\$5,487.39	\$0.00	\$343.47	\$278.00	\$0.00	\$65.00	\$0.00	\$0.00	\$0.00	\$1,789.00	\$0.00	\$0.00	\$0.00	\$2,975.47	\$3,011.92
2560 Productos quimicos, farmaceuticos y de labo	\$310.00	\$0.00	\$0.00	\$307.00	\$0.00	\$136.00	\$0.00	\$18.00	\$198.00	\$13,995.00	\$0.00	\$0.00	\$0.00	\$14,665.00	-\$14,344.00
2530 Medicinas y productos farmaceuticos	\$10.00	\$0.00	\$0.00	\$0.00	\$0.00	\$6.00	\$0.00	\$0.00	\$0.00	\$13,989.00	\$0.00	\$0.00	\$0.00	\$14,001.00	-\$13,991.00
2531 Medicinas y productos farmaceuticos	\$10.00	\$0.00	\$0.00	\$0.00	\$0.00	\$6.00	\$0.00	\$0.00	\$0.00	\$13,989.00	\$0.00	\$0.00	\$0.00	\$14,001.00	-\$13,991.00
2540 Materiales, accesorios y suministros medic	\$300.00	\$0.00	\$0.00	\$307.00	\$0.00	\$130.00	\$0.00	\$18.00	\$198.00	\$0.00	\$0.00	\$0.00	\$0.00	\$655.00	-\$353.00
2541 Materiales, accesorios y suministros medic	\$300.00	\$0.00	\$0.00	\$307.00	\$0.00	\$130.00	\$0.00	\$18.00	\$198.00	\$0.00	\$0.00	\$0.00	\$0.00	\$655.00	-\$353.00
<b>COMBUSTIBLES, LUBRICANTES Y ADITIV</b>	<b>\$14,600.00</b>	<b>\$500.00</b>	<b>\$1,200.00</b>	<b>\$500.00</b>	<b>\$0.00</b>	<b>\$1,500.00</b>	<b>\$1,000.00</b>	<b>\$2,000.00</b>	<b>\$500.00</b>	<b>\$0.00</b>	<b>\$0.00</b>	<b>\$0.00</b>	<b>\$0.00</b>	<b>\$7,200.00</b>	<b>\$7,400.00</b>
2610 Combustibles, lubricantes y aditivos	\$14,600.00	\$500.00	\$1,200.00	\$500.00	\$0.00	\$1,500.00	\$1,000.00	\$2,000.00	\$500.00	\$0.00	\$0.00	\$0.00	\$0.00	\$7,200.00	\$7,400.00
2611 Combustibles, lubricantes y aditivos	\$14,600.00	\$500.00	\$1,200.00	\$500.00	\$0.00	\$1,500.00	\$1,000.00	\$2,000.00	\$500.00	\$0.00	\$0.00	\$0.00	\$0.00	\$7,200.00	\$7,400.00
2900 HERRAMIENTAS, REFRACCIONES Y ACCES	\$17,400.00	\$0.00	\$0.00	\$0.00	\$946.00	\$2,166.50	\$870.00	\$870.00	\$3,075.55	\$7,384.83	\$0.00	\$0.00	\$0.00	\$14,442.88	\$2,997.12
2910 Herramientas menores	\$17,400.00	\$0.00	\$0.00	\$0.00	\$946.00	\$1,116.50	\$0.00	\$475.00	\$2,555.55	\$1,682.83	\$0.00	\$0.00	\$0.00	\$6,433.88	\$10,966.12



Usu: LARM  
 Rap: rptAnalisisResumenEgresos\_PV

**MUSEO FEDERICO SILVA ESCULTURA CONTEMPORANEA**  
**ESTADO DE SAN LUIS POTOSI**  
**Analitico Mensual de Egresos Pagados por Proyecto/Proceso al 30/sep./2017**  
 (Cuentas con Movimientos)  
 (Cifras en Pesos y Centavos)

Fecha y hora de Impresión: 04/oct/2017 12:00 p.m.

Objeto del Gasto	Presupuesto Vigente	Ene	Feb	Mar	Abr	May	Jun	Jul	Ago	Sep	Oct	Nov	Dic	Total (Vigente - Total)	Diferencia (Vigente - Total)
2911 Herramientas menores	\$17,000.00	\$0.00	\$0.00	\$0.00	\$606.00	\$1,116.50	\$0.00	\$475.00	\$2,559.55	\$1,682.83	\$0.00	\$0.00	\$0.00	\$6,433.88	\$1,586.12
2940 Refacciones y accesorios menores de equip	\$340.00	\$0.00	\$0.00	\$0.00	\$340.00	\$0.00	\$0.00	\$395.00	\$622.00	\$6,702.00	\$0.00	\$0.00	\$0.00	\$6,959.00	-\$6,119.00
2941 Refacciones y accesorios menores de equip	\$340.00	\$0.00	\$0.00	\$0.00	\$340.00	\$0.00	\$0.00	\$395.00	\$622.00	\$6,702.00	\$0.00	\$0.00	\$0.00	\$6,959.00	-\$6,119.00
2960 Refacciones y accesorios menores de equip	\$100.00	\$0.00	\$0.00	\$0.00	\$0.00	\$1,050.00	\$0.00	\$0.00	\$0.00	\$0.00	\$0.00	\$0.00	\$0.00	\$1,050.00	-\$500.00
2961 Refacciones y accesorios menores de equip	\$100.00	\$0.00	\$0.00	\$0.00	\$0.00	\$1,050.00	\$0.00	\$0.00	\$0.00	\$0.00	\$0.00	\$0.00	\$0.00	\$1,050.00	-\$500.00
3000 SERVICIOS GENERALES	\$1,021,977.00	\$18,618.28	\$95,922.56	\$78,951.00	\$74,618.28	\$87,942.73	\$113,678.86	\$84,993.88	\$148,613.04	\$28,292.04	\$0.00	\$0.00	\$0.00	\$731,530.67	\$290,446.33
3100 SERVICIOS BASICOS	\$245,395.00	\$17,575.00	\$25,403.00	\$20,637.00	\$23,679.40	\$26,469.00	\$25,111.00	\$52,220.00	\$22,959.00	\$3,693.00	\$0.00	\$0.00	\$0.00	\$217,956.40	\$27,438.60
3110 Energia electrica	\$173,595.00	\$13,595.00	\$13,578.00	\$15,302.00	\$16,239.00	\$15,624.00	\$17,466.00	\$18,348.00	\$13,502.00	\$0.00	\$0.00	\$0.00	\$0.00	\$123,594.00	\$50,001.00
3111 Energia electrica	\$173,595.00	\$13,595.00	\$13,578.00	\$15,302.00	\$16,239.00	\$15,624.00	\$17,466.00	\$18,348.00	\$13,502.00	\$0.00	\$0.00	\$0.00	\$0.00	\$123,594.00	\$50,001.00
3130 Agua	\$12,000.00	\$0.00	\$2,631.00	\$0.00	\$0.00	\$0.00	\$3,758.00	\$0.00	\$2,098.00	\$0.00	\$0.00	\$0.00	\$0.00	\$8,487.00	\$3,513.00
3131 Agua	\$12,000.00	\$0.00	\$2,631.00	\$0.00	\$0.00	\$0.00	\$3,758.00	\$0.00	\$2,098.00	\$0.00	\$0.00	\$0.00	\$0.00	\$8,487.00	\$3,513.00
3140 Telefono Tradicional	\$32,500.00	\$2,158.00	\$2,218.00	\$2,069.00	\$2,271.00	\$2,059.00	\$2,068.00	\$1,868.00	\$2,098.00	\$1,868.00	\$0.00	\$0.00	\$0.00	\$16,658.00	\$13,842.00
3141 Telefono tradicional	\$32,500.00	\$2,158.00	\$2,218.00	\$2,069.00	\$2,271.00	\$2,059.00	\$2,068.00	\$1,868.00	\$2,098.00	\$1,868.00	\$0.00	\$0.00	\$0.00	\$16,658.00	\$13,842.00
3150 Telefono celular	\$22,000.00	\$1,822.00	\$1,816.00	\$1,816.00	\$1,817.00	\$1,816.00	\$1,819.00	\$1,844.00	\$1,820.00	\$1,825.00	\$0.00	\$0.00	\$0.00	\$16,395.00	\$5,605.00
3151 Telefonía celular	\$22,000.00	\$1,822.00	\$1,816.00	\$1,816.00	\$1,817.00	\$1,816.00	\$1,819.00	\$1,844.00	\$1,820.00	\$1,825.00	\$0.00	\$0.00	\$0.00	\$16,395.00	\$5,605.00
3170 Servicios de acceso a Internet, redes y proc	\$5,300.00	\$0.00	\$5,220.00	\$1,650.00	\$3,552.40	\$6,950.00	\$0.00	\$30,160.00	\$3,480.00	\$0.00	\$0.00	\$0.00	\$0.00	\$50,822.40	-\$45,522.40
3171 Servicios de acceso a Internet, redes y pro	\$5,300.00	\$0.00	\$5,220.00	\$1,650.00	\$3,552.40	\$6,950.00	\$0.00	\$30,160.00	\$3,480.00	\$0.00	\$0.00	\$0.00	\$0.00	\$50,822.40	-\$45,522.40
3200 SERVICIOS DE ARRENDAMIENTO	\$93,000.00	\$0.00	\$0.00	\$15,892.00	\$15,892.00	\$0.00	\$15,892.00	\$7,946.00	\$0.00	\$7,946.00	\$0.00	\$0.00	\$0.00	\$63,568.00	\$29,432.00
3220 Arrendamiento de edificios	\$93,000.00	\$0.00	\$0.00	\$15,892.00	\$15,892.00	\$0.00	\$15,892.00	\$7,946.00	\$0.00	\$7,946.00	\$0.00	\$0.00	\$0.00	\$63,568.00	\$29,432.00
3221 Arrendamiento de edificios	\$93,000.00	\$0.00	\$0.00	\$15,892.00	\$15,892.00	\$0.00	\$15,892.00	\$7,946.00	\$0.00	\$7,946.00	\$0.00	\$0.00	\$0.00	\$63,568.00	\$29,432.00
3300 SERVICIOS PROFESIONALES, CIENTIFICOS	\$354,500.00	\$1,465.00	\$23,921.00	\$15,892.00	\$28.00	\$33,795.00	\$54,829.50	\$50.00	\$96,422.00	\$30.00	\$0.00	\$0.00	\$0.00	\$209,364.70	\$145,115.30
3330 Servicios de consultoría administrativa, proc	\$1,000.00	\$0.00	\$928.00	\$0.00	\$0.00	\$3,959.00	\$7,099.00	\$0.00	\$0.00	\$0.00	\$0.00	\$0.00	\$0.00	\$11,996.00	-\$10,996.00
3331 Servicios de consultoría administrativa, proc	\$1,000.00	\$0.00	\$928.00	\$0.00	\$0.00	\$3,959.00	\$7,099.00	\$0.00	\$0.00	\$0.00	\$0.00	\$0.00	\$0.00	\$11,996.00	-\$10,996.00
3340 Servicios de capacitación	\$2,000.00	\$0.00	\$0.00	\$0.00	\$0.00	\$0.00	\$1,734.00	\$0.00	\$0.00	\$0.00	\$0.00	\$0.00	\$0.00	\$1,734.00	\$266.00
3341 Servicios de capacitación	\$2,000.00	\$0.00	\$0.00	\$0.00	\$0.00	\$0.00	\$1,734.00	\$0.00	\$0.00	\$0.00	\$0.00	\$0.00	\$0.00	\$1,734.00	\$266.00
3360 Servicios de apoyo administrativo, traducción	\$1,500.00	\$145.00	\$25.00	\$164.20	\$28.00	\$25.00	\$60.50	\$50.00	\$53.00	\$30.00	\$0.00	\$0.00	\$0.00	\$580.70	\$319.30
3361 Servicios de apoyo administrativo, traducción	\$1,500.00	\$145.00	\$25.00	\$164.20	\$28.00	\$25.00	\$60.50	\$50.00	\$53.00	\$30.00	\$0.00	\$0.00	\$0.00	\$580.70	\$319.30
3380 Servicios de vigilancia	\$350,000.00	\$0.00	\$22,968.00	\$0.00	\$0.00	\$29,601.00	\$45,936.00	\$0.00	\$96,399.00	\$0.00	\$0.00	\$0.00	\$0.00	\$195,074.00	\$154,326.00
3381 Servicios de vigilancia	\$350,000.00	\$0.00	\$22,968.00	\$0.00	\$0.00	\$29,601.00	\$45,936.00	\$0.00	\$96,399.00	\$0.00	\$0.00	\$0.00	\$0.00	\$195,074.00	\$154,326.00
3400 SERVICIOS FINANCIEROS, BANCARIOS Y	\$21,480.00	\$898.28	\$968.56	\$1,141.24	\$964.56	\$1,127.08	\$1,329.36	\$941.88	\$1,030.96	\$693.04	\$0.00	\$0.00	\$0.00	\$9,395.36	\$12,084.64
3410 Servicios financieros y bancarios	\$21,480.00	\$898.28	\$968.56	\$1,141.24	\$964.56	\$1,127.08	\$1,329.36	\$941.88	\$1,030.96	\$693.04	\$0.00	\$0.00	\$0.00	\$9,395.36	\$12,084.64
3411 Servicios financieros y bancarios	\$21,480.00	\$898.28	\$968.56	\$1,141.24	\$964.56	\$1,127.08	\$1,329.36	\$941.88	\$1,030.96	\$693.04	\$0.00	\$0.00	\$0.00	\$9,395.36	\$12,084.64
3500 SERVICIOS DE INSTALACION, REPARACION	\$289,644.00	\$0.00	\$45,630.00	\$40,916.56	\$34,053.92	\$26,551.65	\$16,517.00	\$23,736.00	\$28,191.08	\$15,630.00	\$0.00	\$0.00	\$0.00	\$231,226.21	\$58,417.79
3510 Conservación y mantenimiento menor de in	\$60,000.00	\$0.00	\$32,108.00	\$20,404.00	\$6,374.00	\$11,506.65	\$0.00	\$7,609.48	\$7,609.48	\$0.00	\$0.00	\$0.00	\$0.00	\$78,002.13	\$1,997.87
3511 Instalación, reparación y mantenimiento de	\$60,000.00	\$0.00	\$32,108.00	\$20,404.00	\$6,374.00	\$11,506.65	\$0.00	\$7,609.48	\$7,609.48	\$0.00	\$0.00	\$0.00	\$0.00	\$78,002.13	\$1,997.87
3530 Instalación, reparación y mantenimiento de	\$5,000.00	\$0.00	\$0.00	\$0.00	\$9,988.00	\$0.00	\$4,486.00	\$5,231.60	\$0.00	\$0.00	\$0.00	\$0.00	\$0.00	\$19,708.60	-\$14,708.60
3531 Instalación, reparación y mantenimiento de	\$5,000.00	\$0.00	\$0.00	\$0.00	\$9,988.00	\$0.00	\$4,486.00	\$5,231.60	\$0.00	\$0.00	\$0.00	\$0.00	\$0.00	\$19,708.60	-\$14,708.60
3550 Reparación y mantenimiento de equipo de t	\$10,000.00	\$0.00	\$0.00	\$5,720.56	\$0.00	\$0.00	\$1,472.00	\$0.00	\$0.00	\$130.00	\$0.00	\$0.00	\$0.00	\$7,322.56	\$2,677.44
3551 Reparación y mantenimiento de equipo de t	\$10,000.00	\$0.00	\$0.00	\$5,720.56	\$0.00	\$0.00	\$1,472.00	\$0.00	\$0.00	\$130.00	\$0.00	\$0.00	\$0.00	\$7,322.56	\$2,677.44
3570 Instalación, reparación y mantenimiento de	\$2,000.00	\$0.00	\$0.00	\$0.00	\$2,391.52	\$0.00	\$4,457.00	\$0.00	\$0.00	\$0.00	\$0.00	\$0.00	\$0.00	\$6,848.92	-\$4,848.92





Ufr: LARM  
Rep: rptAnulicoPresupuestoEgresos\_PY

MUSEO FEDERICO SILVA ESCULTURA CONTEMPORANEA  
ESTADO DE SAN LUIS POTOSI  
Analitico Mensual de Egresos Pagados por Proyecto/Proceso al 30/sep./2017  
(Cifras en Pesos y Centavos)

Fecha y hora de Impresión: 04/oct/2017 12:00 p. m.

Objeto del Gasto	Presupuesto Vigente	Ene	Feb	Mar	Abr	May	Jun	Jul	Ago	Sep	Oct	Nov	Dic	Total	Diferencia (Vigente - Total)
3571 Instalación, reparación y mantenimiento de	\$2,000.00	\$0.00	\$0.00	\$0.00	\$2,391.92	\$0.00	\$0.00	\$4,457.00	\$0.00	\$0.00	\$0.00	\$0.00	\$0.00	\$6,848.92	\$4,848.92
3580 Servicios de limpieza y manejo de desechos	\$199,644.00	\$0.00	\$13,522.00	\$14,792.00	\$15,300.00	\$15,045.00	\$15,045.00	\$14,790.00	\$15,300.00	\$15,500.00	\$0.00	\$0.00	\$0.00	\$119,294.00	\$80,350.00
3581 Servicios de limpieza y manejo de desechos	\$199,644.00	\$0.00	\$15,522.00	\$14,792.00	\$15,300.00	\$15,045.00	\$15,045.00	\$14,790.00	\$15,300.00	\$15,500.00	\$0.00	\$0.00	\$0.00	\$119,294.00	\$80,350.00
3590 Servicios de jardinería y fumigación	\$3,000.00	\$0.00	\$0.00	\$0.00	\$0.00	\$0.00	\$0.00	\$0.00	\$50.00	\$0.00	\$0.00	\$0.00	\$0.00	\$50.00	\$2,950.00
3591 Servicios de jardinería y fumigación	\$3,000.00	\$0.00	\$0.00	\$0.00	\$0.00	\$0.00	\$0.00	\$0.00	\$50.00	\$0.00	\$0.00	\$0.00	\$0.00	\$50.00	\$2,950.00
3700 Servicios de traslado y víaticos	\$4,958.00	\$0.00	\$0.00	\$0.00	\$0.00	\$0.00	\$0.00	\$0.00	\$0.00	\$0.00	\$0.00	\$0.00	\$0.00	\$0.00	\$4,958.00
3720 Pasajes terrestres	\$4,958.00	\$0.00	\$0.00	\$0.00	\$0.00	\$0.00	\$0.00	\$0.00	\$0.00	\$0.00	\$0.00	\$0.00	\$0.00	\$0.00	\$4,958.00
3900 OTROS SERVICIOS GENERALES	\$3,000.00	\$0.00	\$0.00	\$0.00	\$0.00	\$0.00	\$0.00	\$0.00	\$0.00	\$0.00	\$0.00	\$0.00	\$0.00	\$0.00	\$3,000.00
3920 Impuestos y derechos	\$3,000.00	\$0.00	\$0.00	\$0.00	\$0.00	\$0.00	\$0.00	\$0.00	\$0.00	\$0.00	\$0.00	\$0.00	\$0.00	\$0.00	\$3,000.00
3923 TENENCIAS Y CANJE DE PLACAS DE VE	\$3,000.00	\$0.00	\$0.00	\$0.00	\$0.00	\$0.00	\$0.00	\$0.00	\$0.00	\$0.00	\$0.00	\$0.00	\$0.00	\$0.00	\$3,000.00
5000 BIENES MUEBLES, INMUEBLES E IN	\$131,265.00	\$0.00	\$54,938.00	\$5,600.00	\$0.00	\$0.00	\$0.00	\$0.00	\$70,326.00	\$0.00	\$0.00	\$0.00	\$0.00	\$130,864.00	\$401.00
5100 MOBILIARIO Y EQUIPO DE ADMINISTRAC	\$87,186.00	\$0.00	\$41,939.00	\$0.00	\$0.00	\$0.00	\$0.00	\$0.00	\$45,247.00	\$0.00	\$0.00	\$0.00	\$0.00	\$87,186.00	\$0.00
5110 Muebles de oficina y estantería	\$3,249.00	\$0.00	\$0.00	\$0.00	\$0.00	\$0.00	\$0.00	\$3,249.00	\$0.00	\$0.00	\$0.00	\$0.00	\$0.00	\$3,249.00	\$0.00
5111 Muebles de oficina y estantería	\$3,249.00	\$0.00	\$0.00	\$0.00	\$0.00	\$0.00	\$0.00	\$3,249.00	\$0.00	\$0.00	\$0.00	\$0.00	\$0.00	\$3,249.00	\$0.00
5150 Equipos de cómputo y de tecnologías de la	\$83,937.00	\$0.00	\$41,939.00	\$0.00	\$0.00	\$0.00	\$0.00	\$41,998.00	\$0.00	\$0.00	\$0.00	\$0.00	\$0.00	\$83,937.00	\$0.00
5151 Equipo de cómputo y de tecnologías de la inf	\$83,937.00	\$0.00	\$41,939.00	\$0.00	\$0.00	\$0.00	\$0.00	\$41,998.00	\$0.00	\$0.00	\$0.00	\$0.00	\$0.00	\$83,937.00	\$0.00
5600 MAQUINARIA, OTROS EQUIPOS Y HERRA	\$38,079.00	\$0.00	\$12,999.00	\$5,600.00	\$0.00	\$0.00	\$0.00	\$0.00	\$25,079.00	\$0.00	\$0.00	\$0.00	\$0.00	\$43,678.00	-\$5,599.00
5670 Herramientas y máquinas-herramientas	\$13,000.00	\$0.00	\$12,999.00	\$5,600.00	\$0.00	\$0.00	\$0.00	\$0.00	\$0.00	\$0.00	\$0.00	\$0.00	\$0.00	\$18,599.00	-\$5,599.00
5671 Herramientas y máquinas-herramienta	\$13,000.00	\$0.00	\$12,999.00	\$5,600.00	\$0.00	\$0.00	\$0.00	\$0.00	\$0.00	\$0.00	\$0.00	\$0.00	\$0.00	\$18,599.00	-\$5,599.00
5690 Otros equipos	\$25,079.00	\$0.00	\$0.00	\$0.00	\$0.00	\$0.00	\$0.00	\$25,079.00	\$0.00	\$0.00	\$0.00	\$0.00	\$0.00	\$25,079.00	\$0.00
5691 OTROS EQUIPOS	\$25,079.00	\$0.00	\$0.00	\$0.00	\$0.00	\$0.00	\$0.00	\$25,079.00	\$0.00	\$0.00	\$0.00	\$0.00	\$0.00	\$25,079.00	\$0.00
5900 ACTIVOS INTANGIBLES	\$6,000.00	\$0.00	\$0.00	\$0.00	\$0.00	\$0.00	\$0.00	\$0.00	\$0.00	\$0.00	\$0.00	\$0.00	\$0.00	\$0.00	\$6,000.00
5910 Software	\$6,000.00	\$0.00	\$0.00	\$0.00	\$0.00	\$0.00	\$0.00	\$0.00	\$0.00	\$0.00	\$0.00	\$0.00	\$0.00	\$0.00	\$6,000.00
5911 Software	\$6,000.00	\$0.00	\$0.00	\$0.00	\$0.00	\$0.00	\$0.00	\$0.00	\$0.00	\$0.00	\$0.00	\$0.00	\$0.00	\$0.00	\$6,000.00
<b>ADMINISTRACION</b>	<b>\$3,576,019.39</b>	<b>\$176,260.28</b>	<b>\$320,225.78</b>	<b>\$244,715.80</b>	<b>\$238,042.28</b>	<b>\$249,588.73</b>	<b>\$273,387.36</b>	<b>\$245,217.82</b>	<b>\$410,238.04</b>	<b>\$229,704.53</b>	<b>\$0.00</b>	<b>\$0.00</b>	<b>\$0.00</b>	<b>\$2,387,394.52</b>	<b>\$1,188,624.87</b>
<b>Total Final</b>	<b>\$5,905,711.39</b>	<b>\$187,828.53</b>	<b>\$353,784.80</b>	<b>\$397,706.92</b>	<b>\$268,070.93</b>	<b>\$389,092.73</b>	<b>\$445,268.56</b>	<b>\$299,054.92</b>	<b>\$471,905.94</b>	<b>\$275,220.97</b>	<b>\$0.00</b>	<b>\$0.00</b>	<b>\$0.00</b>	<b>\$3,886,873.70</b>	<b>\$2,028,857.69</b>







Ucr: LARM  
Rep.: planilicPresupuestoEgresos\_FF

# MUSEO FEDERICO SILVA ESCULTURA CONTEMPORANEA

## ESTADO DE SAN LUIS POTOSI

(Cuentas con Movimientos)  
(Cifras en pesos y centavos)

Fecha y hora de Impresión | 04/oct/2017 | 11:59 a. m.

Objeto del Gasto	Presupuesto Vigente	Ene	Feb	Mar	Abr	May	Jun	Jul	Ago	Sep	Oct	Nov	Dic	Total	Diferencia (Vigente - Total)
<b>1401</b>	<b>CEUNTA NO. 0141667319 TAQUILLA</b>														
3000	SERVICIOS GENERALES	\$3,522.00	\$332.00	\$301.60	\$290.00	\$290.00	\$290.00	\$342.00	\$290.00	\$295.80	\$0.00	\$0.00	\$0.00	\$2,721.40	\$800.60
3400	SERVICIOS FINANCIEROS, BANCARIOS Y	\$3,480.00	\$290.00	\$301.60	\$290.00	\$290.00	\$290.00	\$290.00	\$290.00	\$295.80	\$0.00	\$0.00	\$0.00	\$2,927.40	\$552.60
3410	Servicios financieros y bancarios	\$3,480.00	\$290.00	\$301.60	\$290.00	\$290.00	\$290.00	\$290.00	\$290.00	\$295.80	\$0.00	\$0.00	\$0.00	\$2,927.40	\$552.60
3411	Servicios financieros y bancarios	\$3,480.00	\$290.00	\$301.60	\$290.00	\$290.00	\$290.00	\$290.00	\$290.00	\$295.80	\$0.00	\$0.00	\$0.00	\$2,927.40	\$552.60
3700	Servicios de trasladados y viáticos	\$42.00	\$42.00	\$0.00	\$0.00	\$0.00	\$0.00	\$52.00	\$0.00	\$0.00	\$0.00	\$0.00	\$0.00	\$94.00	-\$52.00
3720	Pasajes terrestres	\$42.00	\$42.00	\$0.00	\$0.00	\$0.00	\$0.00	\$52.00	\$0.00	\$0.00	\$0.00	\$0.00	\$0.00	\$94.00	-\$52.00
3721	Pasajes terrestres	\$42.00	\$42.00	\$0.00	\$0.00	\$0.00	\$0.00	\$52.00	\$0.00	\$0.00	\$0.00	\$0.00	\$0.00	\$94.00	-\$52.00
	<b>CEUNTA NO. 0141667319 TAQUILLA</b>	<b>\$3,522.00</b>	<b>\$332.00</b>	<b>\$301.60</b>	<b>\$290.00</b>	<b>\$290.00</b>	<b>\$290.00</b>	<b>\$342.00</b>	<b>\$290.00</b>	<b>\$295.80</b>	<b>\$0.00</b>	<b>\$0.00</b>	<b>\$0.00</b>	<b>\$2,721.40</b>	<b>\$800.60</b>
<b>1402</b>	<b>CUENTA NO. 0451330853 INGRESOS PROPIOS ANUAL</b>														
2000	MATERIALES Y SUMINISTRO	\$7,049.00	\$638.00	\$3,547.32	\$0.00	\$27.00	\$0.00	\$0.00	\$0.00	\$0.00	\$0.00	\$0.00	\$0.00	\$10,219.80	\$8,978.59
2100	Materiales de administración, emisión de doc	\$4,000.00	\$638.00	\$1,030.50	\$0.00	\$0.00	\$0.00	\$0.00	\$0.00	\$0.00	\$0.00	\$0.00	\$0.00	\$1,668.50	\$2,836.88
2110	Materiales, útiles y equipos menores de ofic	\$4,000.00	\$638.00	\$1,030.50	\$0.00	\$0.00	\$0.00	\$0.00	\$0.00	\$0.00	\$0.00	\$0.00	\$0.00	\$1,668.50	\$2,836.88
2111	Materiales, útiles y equipos menores de ofic	\$4,000.00	\$638.00	\$1,030.50	\$0.00	\$0.00	\$0.00	\$0.00	\$0.00	\$0.00	\$0.00	\$0.00	\$0.00	\$1,668.50	\$2,836.88
2140	Materiales, útiles y equipos menores de haci	\$2,749.00	\$0.00	\$2,489.01	\$0.00	\$0.00	\$0.00	\$0.00	\$0.00	\$0.00	\$0.00	\$0.00	\$0.00	\$2,489.01	\$259.99
2141	Materiales, útiles y equipos menores de haci	\$2,749.00	\$0.00	\$2,489.01	\$0.00	\$0.00	\$0.00	\$0.00	\$0.00	\$0.00	\$0.00	\$0.00	\$0.00	\$2,489.01	\$259.99
2160	Materiales de limpieza	\$300.00	\$0.00	\$27.81	\$0.00	\$27.00	\$0.00	\$0.00	\$0.00	\$0.00	\$0.00	\$0.00	\$0.00	\$54.81	\$245.19
2161	Materiales de limpieza	\$300.00	\$0.00	\$27.81	\$0.00	\$27.00	\$0.00	\$0.00	\$0.00	\$0.00	\$0.00	\$0.00	\$0.00	\$54.81	\$245.19
2200	ALIMENTOS Y UTENSILIOS	\$1,000.00	\$130.00	\$846.00	\$0.00	\$0.00	\$0.00	\$0.00	\$0.00	\$0.00	\$0.00	\$0.00	\$0.00	\$776.00	\$224.00
2210	Productos alimenticios para personas	\$1,000.00	\$130.00	\$846.00	\$0.00	\$0.00	\$0.00	\$0.00	\$0.00	\$0.00	\$0.00	\$0.00	\$0.00	\$776.00	\$224.00
2211	Productos alimenticios para personas	\$1,000.00	\$130.00	\$846.00	\$0.00	\$0.00	\$0.00	\$0.00	\$0.00	\$0.00	\$0.00	\$0.00	\$0.00	\$776.00	\$224.00
2400	MATERIALES Y ARTICULOS DE CONSTRUCION	\$7,148.39	\$1,714.00	\$3,016.48	\$0.00	\$0.00	\$0.00	\$0.00	\$0.00	\$0.00	\$0.00	\$0.00	\$0.00	\$4,730.48	\$2,417.91
2420	Cemento y productos de concreto	\$3,251.00	\$1,601.00	\$0.00	\$0.00	\$0.00	\$0.00	\$0.00	\$0.00	\$0.00	\$0.00	\$0.00	\$0.00	\$1,601.00	\$1,650.00
2421	Cemento y productos de concreto	\$3,251.00	\$1,601.00	\$0.00	\$0.00	\$0.00	\$0.00	\$0.00	\$0.00	\$0.00	\$0.00	\$0.00	\$0.00	\$1,601.00	\$1,650.00
2460	Materiales eléctricos y electrónico	\$3,000.00	\$113.00	\$2,673.01	\$0.00	\$0.00	\$0.00	\$0.00	\$0.00	\$0.00	\$0.00	\$0.00	\$0.00	\$2,786.01	\$213.99
2461	Materiales eléctricos y electrónico	\$3,000.00	\$113.00	\$2,673.01	\$0.00	\$0.00	\$0.00	\$0.00	\$0.00	\$0.00	\$0.00	\$0.00	\$0.00	\$2,786.01	\$213.99
2490	Otros materiales y artículos de construcción	\$897.39	\$0.00	\$343.47	\$0.00	\$0.00	\$0.00	\$0.00	\$0.00	\$0.00	\$0.00	\$0.00	\$0.00	\$343.47	\$553.92
2491	Otros materiales y artículos de construcción	\$897.39	\$0.00	\$343.47	\$0.00	\$0.00	\$0.00	\$0.00	\$0.00	\$0.00	\$0.00	\$0.00	\$0.00	\$343.47	\$553.92
2600	COMBUSTIBLES, LUBRICANTES Y ADITIV	\$4,000.00	\$500.00	\$0.00	\$0.00	\$0.00	\$0.00	\$0.00	\$0.00	\$0.00	\$0.00	\$0.00	\$0.00	\$3,500.00	\$3,500.00
2610	Combustibles, lubricantes y aditivos	\$4,000.00	\$500.00	\$0.00	\$0.00	\$0.00	\$0.00	\$0.00	\$0.00	\$0.00	\$0.00	\$0.00	\$0.00	\$3,500.00	\$3,500.00
2611	Combustibles, lubricantes y aditivos	\$4,000.00	\$500.00	\$0.00	\$0.00	\$0.00	\$0.00	\$0.00	\$0.00	\$0.00	\$0.00	\$0.00	\$0.00	\$3,500.00	\$3,500.00
3000	SERVICIOS GENERALES	\$45,245.00	\$25,858.05	\$3,656.91	\$209.00	\$0.00	\$0.00	\$0.00	\$0.00	\$0.00	\$0.00	\$0.00	\$0.00	\$29,725.96	\$15,519.04
3100	SERVICIOS BASICOS	\$21,295.00	\$14,144.00	\$2,055.00	\$209.00	\$0.00	\$0.00	\$0.00	\$0.00	\$0.00	\$0.00	\$0.00	\$0.00	\$16,408.00	\$4,887.00
3110	Energía eléctrica	\$13,595.00	\$13,595.00	\$0.00	\$0.00	\$0.00	\$0.00	\$0.00	\$0.00	\$0.00	\$0.00	\$0.00	\$0.00	\$13,595.00	\$0.00
3111	Energía eléctrica	\$13,595.00	\$13,595.00	\$0.00	\$0.00	\$0.00	\$0.00	\$0.00	\$0.00	\$0.00	\$0.00	\$0.00	\$0.00	\$13,595.00	\$0.00
3140	Teléfono Tradicional	\$2,500.00	\$549.00	\$0.00	\$0.00	\$0.00	\$0.00	\$0.00	\$0.00	\$0.00	\$0.00	\$0.00	\$0.00	\$549.00	\$1,951.00



Ur: LARU  
 Rpt: rptAnaliticoPresupuestoEgresos\_FF

**MUSEO FEDERICO SILVA ESCULTURA CONTEMPORANEA**  
**ESTADO DE SAN LUIS POTOSI**  
**Analitico Mensual de Egresos Pagados por Fuente de Financiamiento al 30/sep./2017**  
 (Cuentas con Movimientos)  
 (Cifras en pesos y centavos)

Fecha y hora de impresion | 04/oct./2017 | 11:59 a. m.

Objeto del Gasto	Presupuesto Vigente	Ene	Feb	Mar	Abr	May	Jun	Jul	Ago	Sep	Oct	Nov	Dic	Total	Diferencia (Vigente - Total)
3141 Telefonía tradicional	\$2,500.00	\$549.00	\$0.00	\$0.00	\$0.00	\$0.00	\$0.00	\$0.00	\$0.00	\$0.00	\$0.00	\$0.00	\$0.00	\$549.00	\$1,951.00
3150 Telefonía celular	\$3,000.00	\$0.00	\$1,816.00	\$209.00	\$0.00	\$0.00	\$0.00	\$0.00	\$0.00	\$0.00	\$0.00	\$0.00	\$0.00	\$2,025.00	\$975.00
3151 Telefonía celular	\$3,000.00	\$0.00	\$1,816.00	\$209.00	\$0.00	\$0.00	\$0.00	\$0.00	\$0.00	\$0.00	\$0.00	\$0.00	\$0.00	\$2,025.00	\$975.00
3180 Servicios postales y telegráficos	\$2,200.00	\$0.00	\$239.00	\$0.00	\$0.00	\$0.00	\$0.00	\$0.00	\$0.00	\$0.00	\$0.00	\$0.00	\$0.00	\$239.00	\$1,961.00
3182 SERVICIOS POSTALES	\$2,200.00	\$0.00	\$239.00	\$0.00	\$0.00	\$0.00	\$0.00	\$0.00	\$0.00	\$0.00	\$0.00	\$0.00	\$0.00	\$239.00	\$1,961.00
3300 SERVICIOS PROFESIONALES, CIENTIFICOS	\$900.00	\$145.00	\$0.00	\$0.00	\$0.00	\$0.00	\$0.00	\$0.00	\$0.00	\$0.00	\$0.00	\$0.00	\$0.00	\$145.00	\$455.00
3360 Servicios de apoyo administrativo, traducción	\$600.00	\$145.00	\$0.00	\$0.00	\$0.00	\$0.00	\$0.00	\$0.00	\$0.00	\$0.00	\$0.00	\$0.00	\$0.00	\$145.00	\$455.00
3361 Servicios de apoyo administrativo, fotocopia	\$600.00	\$145.00	\$0.00	\$0.00	\$0.00	\$0.00	\$0.00	\$0.00	\$0.00	\$0.00	\$0.00	\$0.00	\$0.00	\$145.00	\$455.00
3400 SERVICIOS FINANCIEROS, BANCARIOS Y	\$4,000.00	\$42.80	\$20.64	\$0.00	\$0.00	\$0.00	\$0.00	\$0.00	\$0.00	\$0.00	\$0.00	\$0.00	\$0.00	\$63.44	\$3,936.56
3410 Servicios financieros y bancarios	\$4,000.00	\$42.80	\$20.64	\$0.00	\$0.00	\$0.00	\$0.00	\$0.00	\$0.00	\$0.00	\$0.00	\$0.00	\$0.00	\$63.44	\$3,936.56
3411 Servicios financieros y bancarios	\$4,000.00	\$42.80	\$20.64	\$0.00	\$0.00	\$0.00	\$0.00	\$0.00	\$0.00	\$0.00	\$0.00	\$0.00	\$0.00	\$63.44	\$3,936.56
3700 Servicios de trasladados y viáticos	\$15,999.00	\$10,134.25	\$42.00	\$0.00	\$0.00	\$0.00	\$0.00	\$0.00	\$0.00	\$0.00	\$0.00	\$0.00	\$0.00	\$10,176.25	\$5,781.75
3720 Pasajes terrestres	\$4,999.00	\$4,999.00	\$0.00	\$0.00	\$0.00	\$0.00	\$0.00	\$0.00	\$0.00	\$0.00	\$0.00	\$0.00	\$0.00	\$4,999.00	\$0.00
3721 Pasajes terrestres	\$4,999.00	\$4,999.00	\$0.00	\$0.00	\$0.00	\$0.00	\$0.00	\$0.00	\$0.00	\$0.00	\$0.00	\$0.00	\$0.00	\$4,999.00	\$0.00
3750 Viáticos en el país	\$11,000.00	\$10,134.25	\$42.00	\$0.00	\$0.00	\$0.00	\$0.00	\$0.00	\$0.00	\$0.00	\$0.00	\$0.00	\$0.00	\$10,176.25	\$823.75
3751 Viáticos en el país	\$5,000.00	\$4,626.00	\$0.00	\$0.00	\$0.00	\$0.00	\$0.00	\$0.00	\$0.00	\$0.00	\$0.00	\$0.00	\$0.00	\$4,626.00	\$374.00
3752 GASTO DE TRASLADOS EN COMISIONE:	\$6,000.00	\$5,508.25	\$42.00	\$0.00	\$0.00	\$0.00	\$0.00	\$0.00	\$0.00	\$0.00	\$0.00	\$0.00	\$0.00	\$5,550.25	\$449.75
3800 SERVICIOS OFICIALES	\$3,392.00	\$1,392.00	\$1,541.27	\$0.00	\$0.00	\$0.00	\$0.00	\$0.00	\$0.00	\$0.00	\$0.00	\$0.00	\$0.00	\$2,933.27	\$458.73
3840 Exposiciones	\$3,392.00	\$1,392.00	\$1,541.27	\$0.00	\$0.00	\$0.00	\$0.00	\$0.00	\$0.00	\$0.00	\$0.00	\$0.00	\$0.00	\$2,933.27	\$458.73
3843 ESPECIACULOS CULTURALES	\$2,000.00	\$1,392.00	\$391.13	\$0.00	\$0.00	\$0.00	\$0.00	\$0.00	\$0.00	\$0.00	\$0.00	\$0.00	\$0.00	\$1,783.13	\$391.13
5000 BIENES MUEBLES, INMUEBLES E IN:	\$41,939.00	\$0.00	\$41,939.00	\$0.00	\$0.00	\$0.00	\$0.00	\$0.00	\$0.00	\$0.00	\$0.00	\$0.00	\$0.00	\$41,939.00	\$0.00
5100 MOBILIARIO Y EQUIPO DE ADMINISTRAC	\$41,939.00	\$0.00	\$41,939.00	\$0.00	\$0.00	\$0.00	\$0.00	\$0.00	\$0.00	\$0.00	\$0.00	\$0.00	\$0.00	\$41,939.00	\$0.00
5150 Equipos de cómputo y de tecnología de la inf	\$41,939.00	\$0.00	\$41,939.00	\$0.00	\$0.00	\$0.00	\$0.00	\$0.00	\$0.00	\$0.00	\$0.00	\$0.00	\$0.00	\$41,939.00	\$0.00
5151	\$41,939.00	\$0.00	\$41,939.00	\$0.00	\$0.00	\$0.00	\$0.00	\$0.00	\$0.00	\$0.00	\$0.00	\$0.00	\$0.00	\$41,939.00	\$0.00
<b>CUENTA NO. 045133085 INGRESOS F</b>	<b>\$109,381.39</b>	<b>\$26,940.05</b>	<b>\$52,907.71</b>	<b>\$209.00</b>	<b>\$27.00</b>	<b>\$0.00</b>	<b>\$0.00</b>	<b>\$0.00</b>	<b>\$0.00</b>	<b>\$0.00</b>	<b>\$0.00</b>	<b>\$0.00</b>	<b>\$0.00</b>	<b>\$91,993.76</b>	<b>\$24,297.63</b>
<b>1601 CUENTA NO. 0662012963 GASTO CORRIENTE</b>	<b>\$2,248,040.00</b>	<b>\$154,660.00</b>	<b>\$153,611.00</b>	<b>\$154,660.00</b>	<b>\$152,563.00</b>	<b>\$154,660.00</b>	<b>\$154,660.00</b>	<b>\$150,729.00</b>	<b>\$164,914.00</b>	<b>\$164,914.00</b>	<b>\$0.00</b>	<b>\$0.00</b>	<b>\$0.00</b>	<b>\$1,405,371.00</b>	<b>\$842,669.00</b>
<b>SERVICIOS PERSONALES</b>	<b>\$2,248,040.00</b>	<b>\$154,660.00</b>	<b>\$153,611.00</b>	<b>\$154,660.00</b>	<b>\$152,563.00</b>	<b>\$154,660.00</b>	<b>\$154,660.00</b>	<b>\$150,729.00</b>	<b>\$164,914.00</b>	<b>\$164,914.00</b>	<b>\$0.00</b>	<b>\$0.00</b>	<b>\$0.00</b>	<b>\$1,405,371.00</b>	<b>\$842,669.00</b>
1200 Remuneraciones al personal de carácter tran	\$2,248,040.00	\$154,660.00	\$153,611.00	\$154,660.00	\$152,563.00	\$154,660.00	\$154,660.00	\$150,729.00	\$164,914.00	\$164,914.00	\$0.00	\$0.00	\$0.00	\$1,405,371.00	\$842,669.00
1210 Honorarios asimilables a salarios	\$2,248,040.00	\$154,660.00	\$153,611.00	\$154,660.00	\$152,563.00	\$154,660.00	\$154,660.00	\$150,729.00	\$164,914.00	\$164,914.00	\$0.00	\$0.00	\$0.00	\$1,405,371.00	\$842,669.00
1212 HONORARIOS POR SERVICIOS PERSON	\$2,248,040.00	\$154,660.00	\$153,611.00	\$154,660.00	\$152,563.00	\$154,660.00	\$154,660.00	\$150,729.00	\$164,914.00	\$164,914.00	\$0.00	\$0.00	\$0.00	\$1,405,371.00	\$842,669.00
2000 MATERIALES Y SUMINISTRO	\$155,500.00	\$0.00	\$8,542.42	\$5,504.80	\$10,834.00	\$6,986.00	\$5,628.50	\$8,594.74	\$26,431.00	\$36,498.59	\$0.00	\$0.00	\$0.00	\$110,000.05	\$45,500.95
2100 Materiales de administración, emisión de doc	\$65,600.00	\$0.00	\$4,737.42	\$481.80	\$6,861.00	\$815.50	\$2,161.00	\$5,750.54	\$19,283.46	\$2,339.69	\$0.00	\$0.00	\$0.00	\$32,630.41	\$20,969.59
2110 Materiales, útiles y equipos menores de ofic	\$12,000.00	\$0.00	\$4,722.42	\$317.00	\$1,927.00	\$211.50	\$2,161.00	\$5,448.00	\$2,279.66	\$0.00	\$0.00	\$0.00	\$0.00	\$19,529.61	\$7,529.61
2111 Materiales, útiles y equipos menores de ofic	\$12,000.00	\$0.00	\$4,722.42	\$317.00	\$1,927.00	\$211.50	\$2,161.00	\$5,448.00	\$2,279.66	\$0.00	\$0.00	\$0.00	\$0.00	\$19,529.61	\$7,529.61
2120 Materiales y útiles de impresión y reproduc	\$39,000.00	\$0.00	\$0.00	\$0.00	\$0.00	\$484.63	\$0.00	\$0.00	\$13,881.46	\$0.00	\$0.00	\$0.00	\$0.00	\$14,366.09	\$24,633.91
2121 Materiales y útiles de impresión y reproduc	\$39,000.00	\$0.00	\$0.00	\$0.00	\$0.00	\$484.63	\$0.00	\$0.00	\$13,881.46	\$0.00	\$0.00	\$0.00	\$0.00	\$14,366.09	\$24,633.91
2140 Materiales, útiles y equipos menores de terci	\$2,100.00	\$0.00	\$0.00	\$0.00	\$0.00	\$119.37	\$0.00	\$216.00	\$54.00	\$60.00	\$0.00	\$0.00	\$0.00	\$449.37	\$1,650.63





Ucr: LARIM  
Rep.: rptAnaliticoPresupuestoEgresos\_FF

**MUSEO FEDERICO SILVA ESCULTURA CONTEMPORANEA  
ESTADO DE SAN LUIS POTOSI**

**Analfico Mensual de Egresos Pagados por Fuente de Financiamiento al 30/sep./2017**  
(Cifras en pesos y centavos)

Fecha y hora de Impresión | 04/oct/2017 | 11:59 a. m.

Objeto del Gasto	Presupuesto Vigente	Ene	Feb	Mar	Abr	May	Jun	Jul	Ago	Sep	Oct	Nov	Dic	Total (Vigente - Total)	Diferencia
2141 Materiales, útiles y equipos menores de terci	\$2,100.00	\$0.00	\$0.00	\$0.00	\$0.00	\$179.37	\$0.00	\$216.00	\$84.00	\$60.00	\$0.00	\$0.00	\$0.00	\$448.37	\$1,651.63
2150 Material impreso e información digital	\$2,500.00	\$0.00	\$0.00	\$72.00	\$0.00	\$0.00	\$0.00	\$0.00	\$0.00	\$0.00	\$0.00	\$0.00	\$0.00	\$72.00	\$2,428.00
2151 Material impreso e información digital	\$0.00	\$0.00	\$0.00	\$72.00	\$0.00	\$0.00	\$0.00	\$0.00	\$0.00	\$0.00	\$0.00	\$0.00	\$0.00	\$72.00	\$2,428.00
2160 Material de limpieza	\$8,000.00	\$0.00	\$15.00	\$92.80	\$5,034.00	\$0.00	\$0.00	\$3,071.54	\$0.00	\$0.00	\$0.00	\$0.00	\$0.00	\$8,213.34	-\$213.34
2161 Material de limpieza	\$8,000.00	\$0.00	\$15.00	\$92.80	\$5,034.00	\$0.00	\$0.00	\$3,071.54	\$0.00	\$0.00	\$0.00	\$0.00	\$0.00	\$8,213.34	-\$213.34
2200 ALIMENTOS Y UTENSILIOS	\$14,280.00	\$0.00	\$180.00	\$734.00	\$332.00	\$2,200.00	\$942.00	\$656.00	\$1,173.75	\$687.47	\$0.00	\$0.00	\$0.00	\$6,905.22	\$7,374.78
2210 Productos alimenticios para personas	\$14,000.00	\$0.00	\$180.00	\$734.00	\$332.00	\$1,002.00	\$942.00	\$656.00	\$823.85	\$609.50	\$0.00	\$0.00	\$0.00	\$5,279.35	\$8,720.65
2211 Utensilios para el servicio de alimentación	\$280.00	\$0.00	\$0.00	\$0.00	\$0.00	\$1,198.00	\$0.00	\$0.00	\$349.90	\$77.97	\$0.00	\$0.00	\$0.00	\$1,625.87	-\$1,345.87
2230 MATERIALES Y ARTICULOS DE CONSTRUCION	\$49,310.00	\$0.00	\$2,425.00	\$3,482.00	\$2,995.00	\$148.00	\$1,525.50	\$300.20	\$2,100.24	\$12,091.60	\$0.00	\$0.00	\$0.00	\$24,667.54	\$24,667.54
2420 Cemento y productos de concreto	\$5,000.00	\$0.00	\$2,425.00	\$0.00	\$0.00	\$0.00	\$0.00	\$0.00	\$0.00	\$0.00	\$0.00	\$0.00	\$0.00	\$2,425.00	\$2,575.00
2421 Cemento y productos de concreto	\$5,000.00	\$0.00	\$2,425.00	\$0.00	\$0.00	\$0.00	\$0.00	\$0.00	\$0.00	\$0.00	\$0.00	\$0.00	\$0.00	\$2,425.00	\$2,575.00
2430 Cal, yeso y productos de yeso	\$1,000.00	\$0.00	\$0.00	\$0.00	\$0.00	\$0.00	\$0.00	\$0.00	\$0.00	\$0.00	\$0.00	\$0.00	\$0.00	\$0.00	\$581.86
2431 Cal, yeso y productos de yeso	\$1,000.00	\$0.00	\$0.00	\$0.00	\$0.00	\$0.00	\$0.00	\$0.00	\$0.00	\$0.00	\$0.00	\$0.00	\$0.00	\$0.00	\$581.86
2440 Madera y productos de madera	\$11,000.00	\$0.00	\$0.00	\$3,204.00	\$0.00	\$0.00	\$0.00	\$0.00	\$1,982.10	\$7,197.00	\$0.00	\$0.00	\$0.00	\$12,883.10	-\$1,363.10
2441 Madera y productos de madera	\$11,000.00	\$0.00	\$0.00	\$3,204.00	\$0.00	\$0.00	\$0.00	\$0.00	\$1,982.10	\$7,197.00	\$0.00	\$0.00	\$0.00	\$12,883.10	-\$1,363.10
2460 Material eléctrico y electrónico	\$26,720.00	\$0.00	\$0.00	\$0.00	\$2,995.00	\$93.00	\$1,525.50	\$300.20	\$90.00	\$3,105.60	\$0.00	\$0.00	\$0.00	\$7,699.30	\$19,020.70
2461 Material eléctrico y electrónico	\$26,720.00	\$0.00	\$0.00	\$0.00	\$2,995.00	\$93.00	\$1,525.50	\$300.20	\$90.00	\$3,105.60	\$0.00	\$0.00	\$0.00	\$7,699.30	\$19,020.70
2481 Materiales complementarios	\$1,000.00	\$0.00	\$0.00	\$0.00	\$0.00	\$0.00	\$0.00	\$0.00	\$0.00	\$0.00	\$0.00	\$0.00	\$0.00	\$0.00	\$1,000.00
2480 Otros materiales y artículos de construcción	\$4,590.00	\$0.00	\$0.00	\$278.00	\$0.00	\$65.00	\$0.00	\$0.00	\$0.00	\$0.00	\$0.00	\$0.00	\$0.00	\$2,132.00	\$2,458.00
2491 Otros materiales y artículos de construcción	\$4,590.00	\$0.00	\$0.00	\$278.00	\$0.00	\$65.00	\$0.00	\$0.00	\$0.00	\$0.00	\$0.00	\$0.00	\$0.00	\$2,132.00	\$2,458.00
2500 Productos químicos, farmacéuticos y de labo	\$310.00	\$0.00	\$0.00	\$307.00	\$0.00	\$136.00	\$0.00	\$18.00	\$198.00	\$13,995.00	\$0.00	\$0.00	\$0.00	\$14,654.00	-\$14,344.00
2530 Medicinas y productos farmacéuticos	\$10.00	\$0.00	\$0.00	\$0.00	\$0.00	\$6.00	\$0.00	\$0.00	\$0.00	\$13,895.00	\$0.00	\$0.00	\$0.00	\$14,001.00	-\$13,991.00
2531 Medicinas y productos farmacéuticos	\$10.00	\$0.00	\$0.00	\$0.00	\$0.00	\$6.00	\$0.00	\$0.00	\$0.00	\$13,895.00	\$0.00	\$0.00	\$0.00	\$14,001.00	-\$13,991.00
2540 Materiales, accesorios y suministros médic	\$300.00	\$0.00	\$0.00	\$307.00	\$0.00	\$130.00	\$0.00	\$18.00	\$198.00	\$0.00	\$0.00	\$0.00	\$0.00	\$653.00	-\$353.00
2541 Materiales, accesorios y suministros médic	\$300.00	\$0.00	\$0.00	\$307.00	\$0.00	\$130.00	\$0.00	\$18.00	\$198.00	\$0.00	\$0.00	\$0.00	\$0.00	\$653.00	-\$353.00
2600 COMBUSTIBLES, LUBRICANTES Y ADITIV	\$10,600.00	\$0.00	\$1,200.00	\$500.00	\$0.00	\$1,500.00	\$1,000.00	\$2,000.00	\$500.00	\$0.00	\$0.00	\$0.00	\$0.00	\$6,700.00	\$3,900.00
2610 Combustibles, lubricantes y aditivos	\$10,600.00	\$0.00	\$1,200.00	\$500.00	\$0.00	\$1,500.00	\$1,000.00	\$2,000.00	\$500.00	\$0.00	\$0.00	\$0.00	\$0.00	\$6,700.00	\$3,900.00
2611 Combustibles, lubricantes y aditivos	\$10,600.00	\$0.00	\$1,200.00	\$500.00	\$0.00	\$1,500.00	\$1,000.00	\$2,000.00	\$500.00	\$0.00	\$0.00	\$0.00	\$0.00	\$6,700.00	\$3,900.00
2900 HERRAMIENTAS, REFACCIONES Y ACEE	\$17,440.00	\$0.00	\$0.00	\$0.00	\$0.00	\$2,166.50	\$0.00	\$870.00	\$3,075.55	\$7,384.83	\$0.00	\$0.00	\$0.00	\$14,442.88	\$2,997.12
2910 Herramientas menores	\$17,000.00	\$0.00	\$0.00	\$0.00	\$0.00	\$2,166.50	\$0.00	\$870.00	\$3,075.55	\$7,384.83	\$0.00	\$0.00	\$0.00	\$14,442.88	\$2,997.12
2911 Herramientas menores	\$17,000.00	\$0.00	\$0.00	\$0.00	\$0.00	\$2,166.50	\$0.00	\$870.00	\$3,075.55	\$7,384.83	\$0.00	\$0.00	\$0.00	\$14,442.88	\$2,997.12
2940 Refracciones y accesorios menores de equif	\$340.00	\$0.00	\$0.00	\$0.00	\$340.00	\$0.00	\$0.00	\$395.00	\$522.00	\$5,702.00	\$0.00	\$0.00	\$0.00	\$6,959.00	-\$6,619.00
2941 Refracciones y accesorios menores de equif	\$340.00	\$0.00	\$0.00	\$0.00	\$340.00	\$0.00	\$0.00	\$395.00	\$522.00	\$5,702.00	\$0.00	\$0.00	\$0.00	\$6,959.00	-\$6,619.00
2960 Refracciones y accesorios menores de equif	\$100.00	\$0.00	\$0.00	\$0.00	\$0.00	\$1,050.00	\$0.00	\$0.00	\$0.00	\$0.00	\$0.00	\$0.00	\$0.00	\$1,050.00	-\$950.00
2961 Refracciones y accesorios menores de equif	\$100.00	\$0.00	\$0.00	\$0.00	\$0.00	\$1,050.00	\$0.00	\$0.00	\$0.00	\$0.00	\$0.00	\$0.00	\$0.00	\$1,050.00	-\$950.00
3000 SERVICIOS GENERALES	\$3,302,922.00	\$3,996.48	\$128,522.87	\$431,442.72	\$105,296.93	\$407,176.73	\$684,690.06	\$138,389.18	\$209,844.94	\$73,612.58	\$0.00	\$0.00	\$0.00	\$2,179,972.49	\$1,122,949.51
3100 SERVICIOS BASICOS	\$243,300.00	\$3,143.10	\$23,587.00	\$20,839.00	\$23,679.40	\$27,182.00	\$29,003.00	\$52,922.88	\$22,989.00	\$4,487.01	\$0.00	\$0.00	\$0.00	\$208,020.30	\$35,279.70



Usu: LARM  
 Rap: rptAnalicosPresupuestoEgresos\_FF

### MUSEO FEDERICO SILVA ESCULTURA CONTEMPORANEA

#### ESTADO DE SAN LUIS POTOSI

Analitico Mensual de Egresos Pagados por Fuente de Financiamiento al 30/sep./2017  
 (Cuentas con Movimientos)  
 (Cifras en Pesos y centavos)

Fecha y Hora de Impresión: 04/10/2017 11:59 a. m.

Objeto del Gasto	Presupuesto Vigente	Ene	Feb	Mar	Abr	May	Jun	Jul	Ago	Sep	Oct	Nov	Dic	Total (Vigente - Total)	Diferencia (Vigente - Total)
3110 Energia electrica	\$160,000.00	\$0.00	\$13,518.00	\$15,302.00	\$16,228.00	\$15,624.00	\$17,466.00	\$18,348.00	\$13,523.00	\$0.00	\$0.00	\$0.00	\$0.00	\$109,999.00	\$50,001.00
3111 Energia electrica	\$160,000.00	\$0.00	\$13,518.00	\$15,302.00	\$16,228.00	\$15,624.00	\$17,466.00	\$18,348.00	\$13,523.00	\$0.00	\$0.00	\$0.00	\$0.00	\$109,999.00	\$50,001.00
3130 Agua	\$12,000.00	\$0.00	\$2,631.00	\$0.00	\$0.00	\$0.00	\$3,758.00	\$0.00	\$2,098.00	\$0.00	\$0.00	\$0.00	\$0.00	\$8,487.00	\$3,513.00
3131 Agua	\$12,000.00	\$0.00	\$2,631.00	\$0.00	\$0.00	\$0.00	\$3,758.00	\$0.00	\$2,098.00	\$0.00	\$0.00	\$0.00	\$0.00	\$8,487.00	\$3,513.00
3140 Telefono Tradicional	\$30,000.00	\$1,609.00	\$2,218.00	\$2,089.00	\$2,271.00	\$2,059.00	\$2,058.00	\$1,868.00	\$2,059.00	\$1,868.00	\$0.00	\$0.00	\$0.00	\$18,109.00	\$11,891.00
3141 Telefono Tradicional	\$30,000.00	\$1,609.00	\$2,218.00	\$2,089.00	\$2,271.00	\$2,059.00	\$2,058.00	\$1,868.00	\$2,059.00	\$1,868.00	\$0.00	\$0.00	\$0.00	\$18,109.00	\$11,891.00
3150 Telefono celular	\$19,000.00	\$1,822.00	\$0.00	\$1,607.00	\$1,817.00	\$1,816.00	\$1,819.00	\$1,844.00	\$1,820.00	\$1,825.00	\$0.00	\$0.00	\$0.00	\$14,370.00	\$4,630.00
3151 Telefono celular	\$19,000.00	\$1,822.00	\$0.00	\$1,607.00	\$1,817.00	\$1,816.00	\$1,819.00	\$1,844.00	\$1,820.00	\$1,825.00	\$0.00	\$0.00	\$0.00	\$14,370.00	\$4,630.00
3170 Servicios de acceso a Internet, redes y proc	\$5,300.00	\$0.00	\$5,220.00	\$0.00	\$3,352.40	\$6,960.00	\$0.00	\$30,160.00	\$3,480.00	\$0.00	\$0.00	\$0.00	\$0.00	\$50,822.40	\$45,522.40
3171 Servicios de acceso a Internet, redes y pro	\$5,300.00	\$0.00	\$5,220.00	\$0.00	\$3,352.40	\$6,960.00	\$0.00	\$30,160.00	\$3,480.00	\$0.00	\$0.00	\$0.00	\$0.00	\$50,822.40	\$45,522.40
3180 Servicios postales y telegraficos	\$17,000.00	\$0.00	\$0.00	\$211.00	\$0.00	\$683.00	\$3,892.00	\$702.88	\$0.00	\$744.01	\$0.00	\$0.00	\$0.00	\$6,232.90	\$10,767.10
3182 SERVICIOS POSTALES	\$17,000.00	\$0.00	\$0.00	\$211.00	\$0.00	\$683.00	\$3,892.00	\$702.88	\$0.00	\$744.01	\$0.00	\$0.00	\$0.00	\$6,232.90	\$10,767.10
3200 SERVICIOS DE ARRENDAMIENTO	\$93,000.00	\$0.00	\$0.00	\$15,892.00	\$0.00	\$0.00	\$15,892.00	\$7,946.00	\$0.00	\$7,946.00	\$0.00	\$0.00	\$0.00	\$63,568.00	\$29,432.00
3220 Arrendamiento de edificios	\$93,000.00	\$0.00	\$0.00	\$15,892.00	\$0.00	\$0.00	\$15,892.00	\$7,946.00	\$0.00	\$7,946.00	\$0.00	\$0.00	\$0.00	\$63,568.00	\$29,432.00
3221 Arrendamiento de edificios	\$93,000.00	\$0.00	\$0.00	\$15,892.00	\$0.00	\$0.00	\$15,892.00	\$7,946.00	\$0.00	\$7,946.00	\$0.00	\$0.00	\$0.00	\$63,568.00	\$29,432.00
3300 SERVICIOS PROFESIONALES, CIENTIFICO	\$62,1216.00	\$0.00	\$23,921.00	\$0.00	\$4,469.96	\$28.00	\$71,485.00	\$131,552.70	\$131,222.00	\$0.00	\$0.00	\$0.00	\$0.00	\$334,811.99	\$186,534.01
3320 Servicios de diseño, arquitectura, ingenieria	\$37,316.00	\$0.00	\$0.00	\$0.00	\$0.00	\$0.00	\$0.00	\$0.00	\$0.00	\$0.00	\$0.00	\$0.00	\$0.00	\$5,153.33	\$32,162.67
3321 Servicios de diseño, arquitectura, ingenieria	\$37,316.00	\$0.00	\$0.00	\$0.00	\$0.00	\$0.00	\$0.00	\$0.00	\$0.00	\$0.00	\$0.00	\$0.00	\$0.00	\$5,153.33	\$32,162.67
3330 Servicios de consultoria administrativa, proc	\$1,000.00	\$0.00	\$928.00	\$0.00	\$0.00	\$3,959.00	\$7,099.00	\$0.00	\$0.00	\$0.00	\$0.00	\$0.00	\$0.00	\$11,996.00	\$10,996.00
3331 Servicios de consultoria administrativa, proc	\$1,000.00	\$0.00	\$928.00	\$0.00	\$0.00	\$3,959.00	\$7,099.00	\$0.00	\$0.00	\$0.00	\$0.00	\$0.00	\$0.00	\$11,996.00	\$10,996.00
3340 Servicios de capacitación	\$2,000.00	\$0.00	\$0.00	\$0.00	\$0.00	\$0.00	\$1,734.00	\$0.00	\$0.00	\$0.00	\$0.00	\$0.00	\$0.00	\$1,734.00	\$268.00
3341 Servicios de capacitación	\$2,000.00	\$0.00	\$0.00	\$0.00	\$0.00	\$0.00	\$1,734.00	\$0.00	\$0.00	\$0.00	\$0.00	\$0.00	\$0.00	\$1,734.00	\$268.00
3360 Servicios de apoyo administrativo, traductor	\$900.00	\$0.00	\$25.00	\$164.20	\$28.00	\$25.00	\$60.50	\$50.00	\$53.00	\$30.00	\$0.00	\$0.00	\$0.00	\$435.70	\$464.30
3361 Servicios de apoyo administrativo, traductor	\$900.00	\$0.00	\$25.00	\$164.20	\$28.00	\$25.00	\$60.50	\$50.00	\$53.00	\$30.00	\$0.00	\$0.00	\$0.00	\$435.70	\$464.30
3380 Servicios de vigilancia	\$350,000.00	\$0.00	\$22,968.00	\$0.00	\$0.00	\$29,801.00	\$45,536.00	\$0.00	\$96,359.00	\$0.00	\$0.00	\$0.00	\$0.00	\$195,074.00	\$154,926.00
3381 Servicios de vigilancia	\$350,000.00	\$0.00	\$22,968.00	\$0.00	\$0.00	\$29,801.00	\$45,536.00	\$0.00	\$96,359.00	\$0.00	\$0.00	\$0.00	\$0.00	\$195,074.00	\$154,926.00
3390 Servicios profesionales, científicos y técnico	\$230,000.00	\$0.00	\$0.00	\$64,306.76	\$0.00	\$37,700.00	\$76,723.20	\$0.00	\$34,800.00	\$0.00	\$0.00	\$0.00	\$0.00	\$220,488.96	\$9,511.04
3391 Servicios profesionales, científicos y técnico	\$230,000.00	\$0.00	\$0.00	\$64,306.76	\$0.00	\$37,700.00	\$76,723.20	\$0.00	\$34,800.00	\$0.00	\$0.00	\$0.00	\$0.00	\$220,488.96	\$9,511.04
3400 SERVICIOS FINANCIEROS, BANCARIOS Y	\$440,884.00	\$565.48	\$7,827.88	\$851.24	\$674.96	\$85,517.08	\$44,423.36	\$65,188	\$9,427.76	\$697.24	\$0.00	\$0.00	\$0.00	\$150,636.88	\$290,247.12
3410 Servicios financieros y bancarios	\$14,000.00	\$565.48	\$646.32	\$851.24	\$674.96	\$83,708	\$1,039.36	\$65,188	\$7,40.96	\$697.24	\$0.00	\$0.00	\$0.00	\$6,704.52	\$7,295.48
3411 Servicios financieros y bancarios	\$14,000.00	\$565.48	\$646.32	\$851.24	\$674.96	\$83,708	\$1,039.36	\$65,188	\$7,40.96	\$697.24	\$0.00	\$0.00	\$0.00	\$6,704.52	\$7,295.48
3440 Seguros de responsabilidad patrimonial y fi	\$71,000.00	\$0.00	\$7,181.56	\$0.00	\$0.00	\$0.00	\$0.00	\$0.00	\$8,686.80	\$0.00	\$0.00	\$0.00	\$0.00	\$15,868.36	\$55,131.64
3441 Seguros de responsabilidad patrimonial y fi	\$71,000.00	\$0.00	\$7,181.56	\$0.00	\$0.00	\$0.00	\$0.00	\$0.00	\$8,686.80	\$0.00	\$0.00	\$0.00	\$0.00	\$15,868.36	\$55,131.64
3470 Flotes y manobras	\$355,884.00	\$0.00	\$0.00	\$0.00	\$0.00	\$84,680.00	\$43,384.00	\$0.00	\$0.00	\$0.00	\$0.00	\$0.00	\$0.00	\$128,064.00	\$227,820.00
3471 Flotes y manobras	\$355,884.00	\$0.00	\$0.00	\$0.00	\$0.00	\$84,680.00	\$43,384.00	\$0.00	\$0.00	\$0.00	\$0.00	\$0.00	\$0.00	\$128,064.00	\$227,820.00
3500 SERVICIOS DE INSTALACION, REPARACION	\$299,644.00	\$0.00	\$45,630.00	\$40,916.56	\$34,053.92	\$26,551.65	\$16,517.00	\$23,726.00	\$28,191.08	\$15,630.00	\$0.00	\$0.00	\$0.00	\$231,226.21	\$68,417.79
3510 Conservación y mantenimiento menor de in	\$80,000.00	\$0.00	\$32,108.00	\$20,404.00	\$6,374.00	\$11,506.65	\$0.00	\$0.00	\$7,609.48	\$0.00	\$0.00	\$0.00	\$0.00	\$1,997.87	\$1,997.87
3511 Conservación y mantenimiento menor de in	\$80,000.00	\$0.00	\$32,108.00	\$20,404.00	\$6,374.00	\$11,506.65	\$0.00	\$0.00	\$7,609.48	\$0.00	\$0.00	\$0.00	\$0.00	\$1,997.87	\$1,997.87
3530 Instalación, reparación y mantenimiento de	\$5,000.00	\$0.00	\$0.00	\$0.00	\$0.00	\$0.00	\$0.00	\$4,489.00	\$5,231.60	\$0.00	\$0.00	\$0.00	\$0.00	\$19,708.60	\$14,708.60
3531 Instalación, reparación y mantenimiento de	\$5,000.00	\$0.00	\$0.00	\$0.00	\$0.00	\$0.00	\$0.00	\$4,489.00	\$5,231.60	\$0.00	\$0.00	\$0.00	\$0.00	\$19,708.60	\$14,708.60





Ucr: LARIM  
 Rpt.: rptAnaliticoPresupuestoEgresos\_FF

**MUSEO FEDERICO SILVA ESCULTURA CONTEMPORANEA  
 ESTADO DE SAN LUIS POTOSI**

**Analitico Mensual de Egresos Pagados por Fuente de Financiamiento al 30/sep./2017**

(Cuentas con Movimientos)  
 (Cifras en pesos y centavos)

Fecha y hora de Impresión | 04/oct/2017 | 11:59 a. m.

Objeto del Gasto	Presupuesto Vigente	Ene	Feb	Mar	Abr	May	Jun	Jul	Ago	Sep	Oct	Nov	Dic	Total (Vigente - Total)	Diferencia (Vigente - Total)
3550 Reparación y mantenimiento de equipo de t	\$10,000.00	\$0.00	\$0.00	\$5,720.56	\$0.00	\$0.00	\$1,472.00	\$0.00	\$0.00	\$130.00	\$0.00	\$0.00	\$0.00	\$7,222.56	\$2,677.44
3551 Instalación, reparación y mantenimiento de	\$2,000.00	\$0.00	\$0.00	\$0.00	\$2,391.92	\$0.00	\$0.00	\$4,457.00	\$0.00	\$0.00	\$0.00	\$0.00	\$0.00	\$6,848.92	\$4,848.92
3570 Instalación, reparación y mantenimiento de	\$2,000.00	\$0.00	\$0.00	\$0.00	\$2,391.92	\$0.00	\$0.00	\$4,457.00	\$0.00	\$0.00	\$0.00	\$0.00	\$0.00	\$6,848.92	\$4,848.92
3571 Servicios de limpieza y manejo de desechos	\$199,644.00	\$0.00	\$13,522.00	\$14,792.00	\$15,200.00	\$15,045.00	\$15,045.00	\$14,790.00	\$15,300.00	\$15,500.00	\$0.00	\$0.00	\$0.00	\$119,294.00	\$80,350.00
3580 Servicios de limpieza y manejo de desechos	\$199,644.00	\$0.00	\$13,522.00	\$14,792.00	\$15,200.00	\$15,045.00	\$15,045.00	\$14,790.00	\$15,300.00	\$15,500.00	\$0.00	\$0.00	\$0.00	\$119,294.00	\$80,350.00
3581 Servicios de jardinería y fumigación	\$3,000.00	\$0.00	\$0.00	\$0.00	\$0.00	\$0.00	\$0.00	\$0.00	\$0.00	\$0.00	\$0.00	\$0.00	\$0.00	\$0.00	\$2,950.00
3590 Servicios de jardinería y fumigación	\$3,000.00	\$0.00	\$0.00	\$0.00	\$0.00	\$0.00	\$0.00	\$0.00	\$0.00	\$0.00	\$0.00	\$0.00	\$0.00	\$0.00	\$2,950.00
3591 SERVICIOS DE COMUNICACION SOCIAL \	\$940,000.00	\$0.00	\$445.44	\$154,432.00	\$6,868.00	\$23,406.00	\$211,910.00	\$18,260.00	\$2,020.00	\$5,448.00	\$0.00	\$0.00	\$0.00	\$422,787.44	\$517,212.56
3600 Difusión por radio, televisión y otros medios	\$905,000.00	\$0.00	\$445.44	\$154,432.00	\$6,868.00	\$23,286.00	\$211,910.00	\$18,260.00	\$2,020.00	\$5,448.00	\$0.00	\$0.00	\$0.00	\$422,637.44	\$482,332.56
3610 Difusión por radio, televisión y otros medios	\$50,000.00	\$0.00	\$0.00	\$0.00	\$0.00	\$16,240.00	\$0.00	\$16,240.00	\$0.00	\$0.00	\$0.00	\$0.00	\$0.00	\$32,480.00	\$17,520.00
3611 SERVICIOS DE IMPRESION Y REPRODU	\$855,000.00	\$0.00	\$445.44	\$154,432.00	\$6,868.00	\$7,046.00	\$211,910.00	\$2,020.00	\$2,020.00	\$5,448.00	\$0.00	\$0.00	\$0.00	\$390,187.44	\$464,812.56
3640 SERVICIOS DE REVELADO DE FOTOGRAF	\$35,000.00	\$0.00	\$0.00	\$0.00	\$0.00	\$120.00	\$0.00	\$0.00	\$0.00	\$0.00	\$0.00	\$0.00	\$0.00	\$120.00	\$34,880.00
3641 SERVICIOS DE REVELADO DE FOTOGRAF	\$188,000.00	\$0.00	\$0.00	\$13,472.32	\$9,769.78	\$19,732.65	\$11,834.00	\$15,133.50	\$9,948.10	\$13,877.00	\$0.00	\$0.00	\$0.00	\$101,061.35	\$84,938.65
3700 Pasajes terrestres	\$15,000.00	\$0.00	\$1,278.50	\$0.00	\$1,020.00	\$1,020.00	\$1,144.00	\$3,875.00	\$2,115.00	\$3,398.64	\$0.00	\$0.00	\$0.00	\$11,144.86	\$1,144.86
3720 Viajes en el país	\$171,000.00	\$0.00	\$12,103.82	\$9,769.78	\$18,355.65	\$10,814.00	\$13,989.00	\$3,773.50	\$7,834.10	\$10,478.36	\$0.00	\$0.00	\$0.00	\$87,206.21	\$83,793.79
3751 Viajes en el país	\$93,000.00	\$0.00	\$6,663.00	\$5,473.99	\$11,222.50	\$5,978.00	\$2,773.50	\$2,350.00	\$5,663.00	\$0.00	\$0.00	\$0.00	\$0.00	\$47,337.99	\$45,662.01
3752 GASTO DE TRASLADOS EN COMISIONE	\$78,000.00	\$0.00	\$5,530.82	\$3,285.79	\$7,131.15	\$5,100.00	\$8,011.00	\$1,000.00	\$5,484.10	\$4,515.36	\$0.00	\$0.00	\$0.00	\$39,868.22	\$38,131.78
3800 SERVICIOS OFICIALES	\$475,878.00	\$0.00	\$10,639.23	\$124,272.18	\$4,728.00	\$161,221.00	\$220,259.00	\$27,169.91	\$6,166.00	\$13,334.00	\$0.00	\$0.00	\$0.00	\$567,790.32	\$91,912.32
3840 Exposiciones	\$345,957.00	\$0.00	\$10,000.00	\$117,948.18	\$3,252.00	\$114,579.00	\$207,383.50	\$1,947.00	\$0.00	\$2,817.00	\$0.00	\$0.00	\$0.00	\$457,926.68	\$111,969.68
3841 MANTENIMIENTO Y CONSERVACION DE	\$15,000.00	\$0.00	\$0.00	\$0.00	\$0.00	\$0.00	\$0.00	\$666.00	\$0.00	\$0.00	\$0.00	\$0.00	\$0.00	\$666.00	\$0.00
3843 ESPECTACULOS CULTURALES	\$114,921.00	\$0.00	\$639.23	\$0,324.00	\$1,477.00	\$46,642.00	\$12,875.50	\$24,556.91	\$6,166.00	\$10,517.00	\$0.00	\$0.00	\$0.00	\$109,187.64	\$5,723.36
3900 OTROS SERVICIOS GENERALES	\$3,000.00	\$0.00	\$0.00	\$0.00	\$0.00	\$0.00	\$0.00	\$0.00	\$0.00	\$0.00	\$0.00	\$0.00	\$0.00	\$0.00	\$3,000.00
3920 Impuestos y derechos	\$3,000.00	\$0.00	\$0.00	\$0.00	\$0.00	\$0.00	\$0.00	\$0.00	\$0.00	\$0.00	\$0.00	\$0.00	\$0.00	\$0.00	\$3,000.00
3923 TENENCIAS Y CANJE DE PLACAS DE VE	\$3,000.00	\$0.00	\$0.00	\$0.00	\$0.00	\$0.00	\$0.00	\$0.00	\$0.00	\$0.00	\$0.00	\$0.00	\$0.00	\$0.00	\$3,000.00
5000 BIENES MUEBLES, INMUEBLES E IN	\$89,326.00	\$0.00	\$12,999.00	\$5,000.00	\$0.00	\$0.00	\$0.00	\$0.00	\$70,326.00	\$0.00	\$0.00	\$0.00	\$0.00	\$88,925.00	\$401.00
5100 MOBILIARIO Y EQUIPO DE ADMINISTRAC	\$45,247.00	\$0.00	\$0.00	\$0.00	\$0.00	\$0.00	\$0.00	\$0.00	\$45,247.00	\$0.00	\$0.00	\$0.00	\$0.00	\$45,247.00	\$0.00
5110 Muebles de oficina y estantería	\$3,249.00	\$0.00	\$0.00	\$0.00	\$0.00	\$0.00	\$0.00	\$0.00	\$3,249.00	\$0.00	\$0.00	\$0.00	\$0.00	\$3,249.00	\$0.00
5111 Muebles de oficina y estantería	\$3,249.00	\$0.00	\$0.00	\$0.00	\$0.00	\$0.00	\$0.00	\$0.00	\$3,249.00	\$0.00	\$0.00	\$0.00	\$0.00	\$3,249.00	\$0.00
5150 Equipos de cómputo y de tecnologías de la	\$41,998.00	\$0.00	\$0.00	\$0.00	\$0.00	\$0.00	\$0.00	\$0.00	\$41,998.00	\$0.00	\$0.00	\$0.00	\$0.00	\$41,998.00	\$0.00
5151 Equipo de cómputo y de tecnologías de la inf	\$41,998.00	\$0.00	\$0.00	\$0.00	\$0.00	\$0.00	\$0.00	\$0.00	\$41,998.00	\$0.00	\$0.00	\$0.00	\$0.00	\$41,998.00	\$0.00
5600 MAQUINARIA, OTROS EQUIPOS Y HERRA	\$38,079.00	\$0.00	\$12,999.00	\$5,600.00	\$0.00	\$0.00	\$0.00	\$25,079.00	\$0.00	\$0.00	\$0.00	\$0.00	\$0.00	\$43,678.00	\$5,599.00
5670 Herramientas y máquinas-herramientas	\$13,000.00	\$0.00	\$12,999.00	\$5,600.00	\$0.00	\$0.00	\$0.00	\$0.00	\$0.00	\$0.00	\$0.00	\$0.00	\$0.00	\$18,599.00	\$5,599.00
5671 Herramientas y máquinas-herramientas	\$13,000.00	\$0.00	\$12,999.00	\$5,600.00	\$0.00	\$0.00	\$0.00	\$0.00	\$0.00	\$0.00	\$0.00	\$0.00	\$0.00	\$18,599.00	\$5,599.00
5680 Otros equipos	\$25,079.00	\$0.00	\$0.00	\$0.00	\$0.00	\$0.00	\$0.00	\$25,079.00	\$0.00	\$0.00	\$0.00	\$0.00	\$0.00	\$25,079.00	\$0.00
5691 OTROS EQUIPOS	\$25,079.00	\$0.00	\$0.00	\$0.00	\$0.00	\$0.00	\$0.00	\$25,079.00	\$0.00	\$0.00	\$0.00	\$0.00	\$0.00	\$25,079.00	\$0.00
5900 ACTIVOS INTANGIBLES	\$6,000.00	\$0.00	\$0.00	\$0.00	\$0.00	\$0.00	\$0.00	\$0.00	\$0.00	\$0.00	\$0.00	\$0.00	\$0.00	\$0.00	\$6,000.00



Ucr: LARM  
Rep: rptAnaliticoPresupuestoEgresos\_FF

**MUSEO FEDERICO SILVA ESCULTURA CONTEMPORANEA**


**ESTADO DE SAN LUIS POTOSI**


**Analitico Mensual de Egresos Pagados por Fuente de Financiamiento al 30/sep/2017**

(Cuentas con Movimientos)  
(Cifras en pesos y centavos)

Fecha y hora de Impresión 04/oct/2017 11:59 a. m.

Objeto del Gasto	Presupuesto Vigente	Ene	Feb	Mar	Abr	May	Jun	Jul	Ago	Sep	Oct	Nov	Dic	Total (Vigente - Total)	Diferencia (Vigente - Total)
5910 Software	\$6,000.00	\$0.00	\$0.00	\$0.00	\$0.00	\$0.00	\$0.00	\$0.00	\$0.00	\$0.00	\$0.00	\$0.00	\$0.00	\$0.00	\$6,000.00
5911 Software	\$6,000.00	\$0.00	\$0.00	\$0.00	\$0.00	\$0.00	\$0.00	\$0.00	\$0.00	\$0.00	\$0.00	\$0.00	\$0.00	\$0.00	\$6,000.00
<b>CUENTA NO. 0862012983 GASTO COR</b>	<b>\$5,795,626.00</b>	<b>\$156,656.49</b>	<b>\$300,075.29</b>	<b>\$597,207.52</b>	<b>\$268,093.93</b>	<b>\$508,502.73</b>	<b>\$644,978.56</b>	<b>\$295,712.92</b>	<b>\$471,015.94</b>	<b>\$214,925.17</b>	<b>\$0.00</b>	<b>\$0.00</b>	<b>\$0.00</b>	<b>\$3,784,268.54</b>	<b>\$2,011,557.46</b>
<b>Total Final</b>	<b>\$5,905,731.39</b>	<b>\$167,626.53</b>	<b>\$355,244.60</b>	<b>\$597,706.52</b>	<b>\$268,107.93</b>	<b>\$508,092.73</b>	<b>\$645,268.56</b>	<b>\$295,054.92</b>	<b>\$471,905.94</b>	<b>\$215,220.97</b>	<b>\$0.00</b>	<b>\$0.00</b>	<b>\$0.00</b>	<b>\$3,888,873.70</b>	<b>\$2,046,857.89</b>

  
LIC. ENRIQUE VILLA RAMIREZ  
DIRECTOR GENERAL  
LOURDES ALVARO RODRIGUEZ MARTINEZ  
CONTABILIDAD

  
LIC. FRANCISCO ONTATE FRAGA  
DIRECTOR ADMINISTRATIVO





Usr: LARM  
 Rep: rptAnalicPResupuestoGresos

**MUSEO FEDERICO SILVA ESCULTURA CONTEMPORANEA**  
**ESTADO DE SAN LUIS POTOSI**  
**Analfico Mensual de Egresos Pagados por Capitulo del Gasto al 30/sep./2017**  
 (Cifras en Pesos y Centavos)

Fecha y | pdici/2017  
 hora de impresion | 11:59 a. m.

Objeto del Gasto	Presupuesto Vigente	Ene	Feb	Mar	Abr	May	Jun	Jul	Ago	Sep	Oct	Nov	Dic	Total (Vigente - Total)	Diferencia
1000 SERVICIOS PERSONALES	\$2,248,040.00	\$154,660.00	\$153,611.00	\$154,660.00	\$152,563.00	\$154,660.00	\$154,660.00	\$150,729.00	\$164,914.00	\$164,914.00	\$164,914.00	\$0.00	\$0.00	\$1,405,371.00	\$842,669.00
1200 Remuneraciones al personal de caracter tran	\$2,248,040.00	\$154,660.00	\$153,611.00	\$154,660.00	\$152,563.00	\$154,660.00	\$154,660.00	\$150,729.00	\$164,914.00	\$164,914.00	\$164,914.00	\$0.00	\$0.00	\$1,405,371.00	\$842,669.00
1210 Honorarios asignados a salarios	\$2,248,040.00	\$154,660.00	\$153,611.00	\$154,660.00	\$152,563.00	\$154,660.00	\$154,660.00	\$150,729.00	\$164,914.00	\$164,914.00	\$164,914.00	\$0.00	\$0.00	\$1,405,371.00	\$842,669.00
1212 HONORARIOS POR SERVICIOS PERSON	\$2,248,040.00	\$154,660.00	\$153,611.00	\$154,660.00	\$152,563.00	\$154,660.00	\$154,660.00	\$150,729.00	\$164,914.00	\$164,914.00	\$164,914.00	\$0.00	\$0.00	\$1,405,371.00	\$842,669.00
2000 MATERIALES Y SUMINISTROS	\$174,737.39	\$2,982.00	\$15,752.22	\$5,504.80	\$10,861.00	\$5,628.50	\$9,594.74	\$26,431.00	\$36,498.59	\$54,518.54	\$0.00	\$0.00	\$0.00	\$120,218.65	\$54,518.54
2100 Materiales de administracion, emision de doc	\$70,649.00	\$638.00	\$8,284.74	\$481.80	\$6,988.00	\$815.50	\$9,594.74	\$5,750.64	\$19,383.46	\$2,339.69	\$0.00	\$0.00	\$0.00	\$46,842.73	\$23,806.27
2110 Materiales, utiles y equipos menores de ofic	\$16,000.00	\$638.00	\$5,752.92	\$317.00	\$1,927.00	\$2,115.50	\$2,161.00	\$2,463.00	\$5,448.00	\$2,279.66	\$0.00	\$0.00	\$0.00	\$21,198.11	\$5,198.11
2111 Materiales, utiles y equipos menores de ofic	\$16,000.00	\$638.00	\$5,752.92	\$317.00	\$1,927.00	\$2,115.50	\$2,161.00	\$2,463.00	\$5,448.00	\$2,279.66	\$0.00	\$0.00	\$0.00	\$21,198.11	\$5,198.11
2120 Materiales y utiles de impresion y reproduc	\$39,000.00	\$0.00	\$0.00	\$0.00	\$0.00	\$484.63	\$0.00	\$0.00	\$13,881.46	\$0.00	\$0.00	\$0.00	\$0.00	\$14,366.09	\$24,633.91
2121 Materiales y utiles de impresion y reproduc	\$39,000.00	\$0.00	\$0.00	\$0.00	\$0.00	\$484.63	\$0.00	\$0.00	\$13,881.46	\$0.00	\$0.00	\$0.00	\$0.00	\$14,366.09	\$24,633.91
2140 Materiales, utiles y equipos menores de tecl	\$4,849.00	\$0.00	\$2,489.01	\$0.00	\$0.00	\$119.37	\$0.00	\$216.00	\$54.00	\$0.00	\$0.00	\$0.00	\$0.00	\$2,938.38	\$1,910.62
2141 Materiales, utiles y equipos menores de tecl	\$4,849.00	\$0.00	\$2,489.01	\$0.00	\$0.00	\$119.37	\$0.00	\$216.00	\$54.00	\$0.00	\$0.00	\$0.00	\$0.00	\$2,938.38	\$1,910.62
2150 Material impreso e informacion digital	\$2,500.00	\$0.00	\$0.00	\$72.00	\$0.00	\$0.00	\$0.00	\$0.00	\$0.00	\$0.00	\$0.00	\$0.00	\$0.00	\$72.00	\$2,428.00
2151 Material impreso e informacion digital	\$2,500.00	\$0.00	\$0.00	\$72.00	\$0.00	\$0.00	\$0.00	\$0.00	\$0.00	\$0.00	\$0.00	\$0.00	\$0.00	\$72.00	\$2,428.00
2160 Material de impreza	\$8,300.00	\$0.00	\$42.81	\$92.80	\$5,061.00	\$0.00	\$3,071.54	\$0.00	\$0.00	\$0.00	\$0.00	\$0.00	\$0.00	\$8,268.15	\$31.85
2161 Material de impreza	\$8,300.00	\$0.00	\$42.81	\$92.80	\$5,061.00	\$0.00	\$3,071.54	\$0.00	\$0.00	\$0.00	\$0.00	\$0.00	\$0.00	\$8,268.15	\$31.85
2200 ALIMENTOS Y UTENSILIOS	\$15,280.00	\$130.00	\$626.00	\$734.00	\$332.00	\$2,200.00	\$642.00	\$666.00	\$1,173.75	\$687.47	\$0.00	\$0.00	\$0.00	\$7,661.22	\$7,598.78
2210 Productos alimenticios para personas	\$15,000.00	\$130.00	\$626.00	\$734.00	\$332.00	\$2,002.00	\$942.00	\$666.00	\$823.85	\$609.50	\$0.00	\$0.00	\$0.00	\$6,055.35	\$6,944.65
2211 Productos alimenticios para personas	\$15,000.00	\$130.00	\$626.00	\$734.00	\$332.00	\$2,002.00	\$942.00	\$666.00	\$823.85	\$609.50	\$0.00	\$0.00	\$0.00	\$6,055.35	\$6,944.65
2230 Utensilios para el servicio de alimentacion	\$280.00	\$0.00	\$0.00	\$0.00	\$0.00	\$118.00	\$0.00	\$0.00	\$349.90	\$77.97	\$0.00	\$0.00	\$0.00	\$1,625.87	\$1,345.87
2231 Utensilios para el servicio de alimentacion	\$280.00	\$0.00	\$0.00	\$0.00	\$0.00	\$118.00	\$0.00	\$0.00	\$349.90	\$77.97	\$0.00	\$0.00	\$0.00	\$1,625.87	\$1,345.87
2400 MATERIALES Y ARTICULOS DE CONSTRUCI	\$56,451.39	\$1,714.00	\$5,441.48	\$3,482.00	\$2,585.00	\$148.00	\$1,525.50	\$300.20	\$2,100.24	\$12,081.60	\$0.00	\$0.00	\$0.00	\$29,388.02	\$27,066.37
2420 Cemento y productos de concreto	\$8,251.00	\$1,601.00	\$2,425.00	\$0.00	\$0.00	\$0.00	\$0.00	\$0.00	\$0.00	\$0.00	\$0.00	\$0.00	\$0.00	\$4,026.00	\$4,225.00
2421 Cemento y productos de concreto	\$8,251.00	\$1,601.00	\$2,425.00	\$0.00	\$0.00	\$0.00	\$0.00	\$0.00	\$0.00	\$0.00	\$0.00	\$0.00	\$0.00	\$4,026.00	\$4,225.00
2430 Cal, yeso y productos de yeso	\$1,000.00	\$0.00	\$0.00	\$0.00	\$0.00	\$0.00	\$0.00	\$0.00	\$48.14	\$0.00	\$0.00	\$0.00	\$0.00	\$48.14	\$951.86
2431 Cal, yeso y productos de yeso	\$1,000.00	\$0.00	\$0.00	\$0.00	\$0.00	\$0.00	\$0.00	\$0.00	\$48.14	\$0.00	\$0.00	\$0.00	\$0.00	\$48.14	\$951.86
2440 Madera y productos de madera	\$11,000.00	\$0.00	\$0.00	\$3,204.00	\$0.00	\$0.00	\$0.00	\$0.00	\$1,952.10	\$7,197.00	\$0.00	\$0.00	\$0.00	\$12,363.10	\$1,363.10
2441 Madera y productos de madera	\$11,000.00	\$0.00	\$0.00	\$3,204.00	\$0.00	\$0.00	\$0.00	\$0.00	\$1,952.10	\$7,197.00	\$0.00	\$0.00	\$0.00	\$12,363.10	\$1,363.10
2460 Material electrico y electronico	\$29,720.00	\$13,000.00	\$2,673.01	\$0.00	\$2,585.00	\$93.00	\$1,525.50	\$300.20	\$90.00	\$3,105.66	\$0.00	\$0.00	\$0.00	\$10,485.31	\$19,234.69
2461 Material electrico y electronico	\$29,720.00	\$13,000.00	\$2,673.01	\$0.00	\$2,585.00	\$93.00	\$1,525.50	\$300.20	\$90.00	\$3,105.66	\$0.00	\$0.00	\$0.00	\$10,485.31	\$19,234.69
2480 Materiales complementarios	\$1,000.00	\$0.00	\$0.00	\$0.00	\$0.00	\$0.00	\$0.00	\$0.00	\$0.00	\$0.00	\$0.00	\$0.00	\$0.00	\$0.00	\$1,000.00
2481 Materiales complementarios	\$1,000.00	\$0.00	\$0.00	\$0.00	\$0.00	\$0.00	\$0.00	\$0.00	\$0.00	\$0.00	\$0.00	\$0.00	\$0.00	\$0.00	\$1,000.00
2490 Otros materiales y articulos de construccion	\$5,487.99	\$0.00	\$34,347	\$278.00	\$0.00	\$65.00	\$0.00	\$0.00	\$1,789.00	\$0.00	\$0.00	\$0.00	\$0.00	\$2,475.47	\$3,011.92
2491 Otros materiales y articulos de construccion	\$5,487.99	\$0.00	\$34,347	\$278.00	\$0.00	\$65.00	\$0.00	\$0.00	\$1,789.00	\$0.00	\$0.00	\$0.00	\$0.00	\$2,475.47	\$3,011.92
2500 Productos quimicos, farmaceuticos y de labo	\$3,000.00	\$0.00	\$0.00	\$3,070.00	\$0.00	\$138.00	\$0.00	\$18.00	\$1,980.00	\$13,995.00	\$0.00	\$0.00	\$0.00	\$14,001.00	\$14,344.00
2530 Medicinas y productos farmaceuticos	\$10.00	\$0.00	\$0.00	\$0.00	\$0.00	\$6.00	\$0.00	\$0.00	\$0.00	\$13,995.00	\$0.00	\$0.00	\$0.00	\$14,001.00	\$14,344.00
2531 Medicinas y productos farmaceuticos	\$10.00	\$0.00	\$0.00	\$0.00	\$0.00	\$6.00	\$0.00	\$0.00	\$0.00	\$13,995.00	\$0.00	\$0.00	\$0.00	\$14,001.00	\$14,344.00
2540 Materiales, accesorios y suministros medic	\$300.00	\$0.00	\$0.00	\$307.00	\$0.00	\$0.00	\$0.00	\$18.00	\$1,980.00	\$0.00	\$0.00	\$0.00	\$0.00	\$653.00	\$653.00
2541 Materiales, accesorios y suministros medic	\$300.00	\$0.00	\$0.00	\$307.00	\$0.00	\$0.00	\$0.00	\$18.00	\$1,980.00	\$0.00	\$0.00	\$0.00	\$0.00	\$653.00	\$653.00
2600 COMBUSTIBLES, LUBRICANTES Y ADITIV	\$14,600.00	\$500.00	\$1,120.00	\$500.00	\$0.00	\$1,500.00	\$1,000.00	\$2,000.00	\$500.00	\$0.00	\$0.00	\$0.00	\$0.00	\$7,200.00	\$7,400.00





Ucr: LARMI  
Rep: rptAnaliticoResumenEgresos

MUSEO FEDERICO SILVA ESCULTURA CONTEMPORANEA  
ESTADO DE SAN LUIS POTOSI  
Analitico Mensual de Egresos Pagados por Capitulo del Gasto al 30/sep./2017  
(Cuentas con Movimientos)  
(Cifras en pesos y centavos)

Fecha y hora de Impresión 04/oct/2017 11:59 a. m.

Objeto del Gasto	Presupuesto Vigente	Ene	Feb	Mar	Abr	May	Jun	Jul	Ago	Sep	Oct	Nov	Dic	Total	Diferencia (Vigente - Total)
2610 Combustibles, lubricantes y aditivos	\$14,600.00	\$500.00	\$1,200.00	\$500.00	\$0.00	\$1,500.00	\$1,000.00	\$2,000.00	\$500.00	\$0.00	\$0.00	\$0.00	\$0.00	\$7,200.00	\$7,400.00
2611 Combustibles, lubricantes y aditivos	\$14,600.00	\$500.00	\$1,200.00	\$500.00	\$0.00	\$1,500.00	\$1,000.00	\$2,000.00	\$500.00	\$0.00	\$0.00	\$0.00	\$0.00	\$7,200.00	\$7,400.00
2900 HERRAMIENTAS, REFACCIONES Y ACCESORIOS	\$17,400.00	\$0.00	\$0.00	\$0.00	\$946.00	\$2,166.50	\$0.00	\$870.00	\$3,075.55	\$7,384.83	\$0.00	\$0.00	\$0.00	\$14,442.88	\$2,987.12
2910 Herramientas menores	\$17,000.00	\$0.00	\$0.00	\$0.00	\$606.00	\$1,116.50	\$0.00	\$475.00	\$2,553.55	\$1,662.83	\$0.00	\$0.00	\$0.00	\$6,433.88	\$10,566.12
2911 Herramientas menores	\$17,000.00	\$0.00	\$0.00	\$0.00	\$606.00	\$1,116.50	\$0.00	\$475.00	\$2,553.55	\$1,662.83	\$0.00	\$0.00	\$0.00	\$6,433.88	\$10,566.12
2940 Relaciones y accesorios menores de equip	\$340.00	\$0.00	\$0.00	\$0.00	\$340.00	\$0.00	\$0.00	\$395.00	\$522.00	\$5,702.00	\$0.00	\$0.00	\$0.00	\$6,959.00	\$6,619.00
2941 Relaciones y accesorios menores de equip	\$340.00	\$0.00	\$0.00	\$0.00	\$340.00	\$0.00	\$0.00	\$395.00	\$522.00	\$5,702.00	\$0.00	\$0.00	\$0.00	\$6,959.00	\$6,619.00
2960 Relaciones y accesorios menores de equip	\$100.00	\$0.00	\$0.00	\$0.00	\$0.00	\$1,050.00	\$0.00	\$0.00	\$0.00	\$0.00	\$0.00	\$0.00	\$0.00	\$1,050.00	-\$950.00
2961 Relaciones y accesorios menores de equip	\$100.00	\$0.00	\$0.00	\$0.00	\$0.00	\$1,050.00	\$0.00	\$0.00	\$0.00	\$0.00	\$0.00	\$0.00	\$0.00	\$1,050.00	-\$950.00
3000 SERVICIOS GENERALES	\$3,351,689.00	\$30,186.53	\$129,463.38	\$431,941.72	\$1,065,986.93	\$407,466.73	\$664,980.06	\$138,791.18	\$270,234.94	\$73,808.38	\$0.00	\$0.00	\$0.00	\$2,272,419.85	\$1,139,269.15
3100 SERVICIOS BASICOS	\$264,595.00	\$17,575.00	\$25,642.00	\$21,048.00	\$23,879.40	\$27,152.00	\$29,003.00	\$52,922.98	\$22,069.00	\$4,457.01	\$0.00	\$0.00	\$0.00	\$224,428.30	\$40,166.70
3110 Energia electrica	\$173,595.00	\$13,595.00	\$15,578.00	\$15,302.00	\$15,623.00	\$15,624.00	\$17,466.00	\$18,348.00	\$13,502.00	\$0.00	\$0.00	\$0.00	\$0.00	\$123,594.00	\$50,001.00
3130 Agua	\$12,000.00	\$0.00	\$2,631.00	\$0.00	\$0.00	\$0.00	\$3,758.00	\$0.00	\$2,098.00	\$0.00	\$0.00	\$0.00	\$0.00	\$8,487.00	\$3,513.00
3131 Agua	\$12,000.00	\$0.00	\$2,631.00	\$0.00	\$0.00	\$0.00	\$3,758.00	\$0.00	\$2,098.00	\$0.00	\$0.00	\$0.00	\$0.00	\$8,487.00	\$3,513.00
3140 Telefonía Tradicional	\$35,500.00	\$2,158.00	\$2,218.00	\$2,069.00	\$2,271.00	\$2,069.00	\$2,068.00	\$1,868.00	\$2,069.00	\$1,868.00	\$0.00	\$0.00	\$0.00	\$18,658.00	\$13,842.00
3141 Telefonía tradicional	\$35,500.00	\$2,158.00	\$2,218.00	\$2,069.00	\$2,271.00	\$2,069.00	\$2,068.00	\$1,868.00	\$2,069.00	\$1,868.00	\$0.00	\$0.00	\$0.00	\$18,658.00	\$13,842.00
3150 Telefonía celular	\$22,000.00	\$18,822.00	\$1,816.00	\$1,816.00	\$1,817.00	\$1,816.00	\$1,819.00	\$1,844.00	\$1,820.00	\$1,825.00	\$0.00	\$0.00	\$0.00	\$16,395.00	\$5,605.00
3151 Telefonía celular	\$22,000.00	\$18,822.00	\$1,816.00	\$1,816.00	\$1,817.00	\$1,816.00	\$1,819.00	\$1,844.00	\$1,820.00	\$1,825.00	\$0.00	\$0.00	\$0.00	\$16,395.00	\$5,605.00
3170 Servicios de acceso a Internet, redes y proc	\$5,300.00	\$0.00	\$5,220.00	\$1,650.00	\$3,352.40	\$6,950.00	\$0.00	\$30,160.00	\$3,480.00	\$0.00	\$0.00	\$0.00	\$0.00	\$50,822.40	-\$45,522.40
3171 Servicios de acceso a Internet, redes y proc	\$5,300.00	\$0.00	\$5,220.00	\$1,650.00	\$3,352.40	\$6,950.00	\$0.00	\$30,160.00	\$3,480.00	\$0.00	\$0.00	\$0.00	\$0.00	\$50,822.40	-\$45,522.40
3180 Servicios postales y telegraficos	\$19,200.00	\$0.00	\$239.00	\$21.00	\$0.00	\$693.00	\$3,892.00	\$702.88	\$0.00	\$744.01	\$0.00	\$0.00	\$0.00	\$6,471.90	\$12,728.10
3182 SERVICIOS POSTALES	\$19,200.00	\$0.00	\$239.00	\$21.00	\$0.00	\$693.00	\$3,892.00	\$702.88	\$0.00	\$744.01	\$0.00	\$0.00	\$0.00	\$6,471.90	\$12,728.10
3200 SERVICIOS DE ARRENDAMIENTO	\$93,000.00	\$0.00	\$0.00	\$21.00	\$15,892.00	\$0.00	\$15,892.00	\$7,946.00	\$0.00	\$7,946.00	\$0.00	\$0.00	\$0.00	\$63,568.00	\$29,432.00
3220 Arrendamiento de edificios	\$93,000.00	\$0.00	\$0.00	\$21.00	\$15,892.00	\$0.00	\$15,892.00	\$7,946.00	\$0.00	\$7,946.00	\$0.00	\$0.00	\$0.00	\$63,568.00	\$29,432.00
3221 Arrendamiento de edificios	\$93,000.00	\$0.00	\$0.00	\$21.00	\$15,892.00	\$0.00	\$15,892.00	\$7,946.00	\$0.00	\$7,946.00	\$0.00	\$0.00	\$0.00	\$63,568.00	\$29,432.00
3300 SERVICIOS PROFESIONALES, CIENTIFICOS	\$621,816.00	\$145.00	\$23,921.00	\$64,469.98	\$28.00	\$71,495.00	\$131,552.70	\$50.00	\$131,222.00	\$12,143.33	\$0.00	\$0.00	\$0.00	\$435,026.99	\$186,789.01
3320 Servicios de diseño, arquitectura, ingeniería	\$37,316.00	\$0.00	\$0.00	\$0.00	\$0.00	\$0.00	\$0.00	\$0.00	\$0.00	\$5,153.33	\$0.00	\$0.00	\$0.00	\$5,153.33	\$32,162.67
3321 Servicios de diseño, arquitectura, ingeniería	\$37,316.00	\$0.00	\$0.00	\$0.00	\$0.00	\$0.00	\$0.00	\$0.00	\$0.00	\$5,153.33	\$0.00	\$0.00	\$0.00	\$5,153.33	\$32,162.67
3330 Servicios de consultoría administrativa, proc	\$1,000.00	\$0.00	\$928.00	\$0.00	\$0.00	\$3,959.00	\$7,099.00	\$0.00	\$0.00	\$0.00	\$0.00	\$0.00	\$0.00	\$11,996.00	-\$10,996.00
3331 Servicios de consultoría administrativa, proc	\$1,000.00	\$0.00	\$928.00	\$0.00	\$0.00	\$3,959.00	\$7,099.00	\$0.00	\$0.00	\$0.00	\$0.00	\$0.00	\$0.00	\$11,996.00	-\$10,996.00
3340 Servicios de capacitación	\$2,000.00	\$0.00	\$0.00	\$0.00	\$0.00	\$0.00	\$1,734.00	\$0.00	\$0.00	\$0.00	\$0.00	\$0.00	\$0.00	\$1,734.00	\$266.00
3341 Servicios de capacitación	\$2,000.00	\$0.00	\$0.00	\$0.00	\$0.00	\$0.00	\$1,734.00	\$0.00	\$0.00	\$0.00	\$0.00	\$0.00	\$0.00	\$1,734.00	\$266.00
3360 Servicios de apoyo administrativo, traducido	\$1,500.00	\$145.00	\$25.00	\$164.20	\$28.00	\$25.00	\$60.50	\$50.00	\$53.00	\$30.00	\$0.00	\$0.00	\$0.00	\$380.70	\$919.30
3361 Servicios de apoyo administrativo, traducido	\$1,500.00	\$145.00	\$25.00	\$164.20	\$28.00	\$25.00	\$60.50	\$50.00	\$53.00	\$30.00	\$0.00	\$0.00	\$0.00	\$380.70	\$919.30
3380 Servicios de vigilancia	\$350,000.00	\$0.00	\$22,968.00	\$0.00	\$0.00	\$29,801.00	\$45,936.00	\$0.00	\$6,399.00	\$0.00	\$0.00	\$0.00	\$0.00	\$195,674.00	\$154,326.00
3381 Servicios de vigilancia	\$350,000.00	\$0.00	\$22,968.00	\$0.00	\$0.00	\$29,801.00	\$45,936.00	\$0.00	\$6,399.00	\$0.00	\$0.00	\$0.00	\$0.00	\$195,674.00	\$154,326.00
3380 Servicios profesionales, científicos y técnico	\$230,000.00	\$0.00	\$0.00	\$64,305.76	\$0.00	\$37,700.00	\$76,723.20	\$0.00	\$34,800.00	\$0.00	\$0.00	\$0.00	\$0.00	\$220,488.96	\$9,511.04
3391 Servicios profesionales, científicos y técnico	\$230,000.00	\$0.00	\$0.00	\$64,305.76	\$0.00	\$37,700.00	\$76,723.20	\$0.00	\$34,800.00	\$0.00	\$0.00	\$0.00	\$0.00	\$220,488.96	\$9,511.04
3400 SERVICIOS FINANCIEROS, BANCARIOS Y	\$448,364.00	\$898.28	\$8,150.12	\$1,141.24	\$864.96	\$85,807.08	\$44,719.36	\$941.88	\$9,717.76	\$993.04	\$0.00	\$0.00	\$0.00	\$150,327.72	\$295,036.28





Usu: LARM  
Rep: rptAnalisisPresupuestoEgresos

**MUSEO FEDERICO SILVA ESCULTURA CONTEMPORANEA**  
**ESTADO DE SAN LUIS POTOSI**  
**Analfico Mensual de Egresos Pagados por Capitulo del Gasto al 30/sep /2017**  
(Cuentas con Movimientos)  
(Cifras en pesos y centavos)

Fecha y Hora de Impresion: 01/oct/2017 11:39 a.m.

Objeto del Gasto	Presupuesto Vigente	Ene	Feb	Mar	Abr	May	Jun	Jul	Ago	Sep	Oct	Nov	Dic	Total (Vigente - Total)	Diferencia (Total - Vigente)
3410 Servicios financieros y bancarios	\$21,480.00	\$898.28	\$968.56	\$1,141.24	\$964.88	\$1,127.08	\$1,329.36	\$941.88	\$1,030.96	\$993.04	\$0.00	\$0.00	\$0.00	\$9,395.36	\$12,084.64
3411 Servicios financieros y bancarios	\$21,480.00	\$898.28	\$968.56	\$1,141.24	\$964.88	\$1,127.08	\$1,329.36	\$941.88	\$1,030.96	\$993.04	\$0.00	\$0.00	\$0.00	\$9,395.36	\$12,084.64
3440 Seguros de responsabilidad patronal y de	\$71,000.00	\$0.00	\$7,181.56	\$0.00	\$0.00	\$0.00	\$0.00	\$0.00	\$8,868.80	\$0.00	\$0.00	\$0.00	\$0.00	\$15,868.36	\$55,131.64
3441 Seguros de responsabilidad patronal y de	\$71,000.00	\$0.00	\$7,181.56	\$0.00	\$0.00	\$0.00	\$0.00	\$0.00	\$8,868.80	\$0.00	\$0.00	\$0.00	\$0.00	\$15,868.36	\$55,131.64
3470 Fletes y manobras	\$355,884.00	\$0.00	\$0.00	\$0.00	\$0.00	\$0.00	\$43,984.00	\$0.00	\$0.00	\$0.00	\$0.00	\$0.00	\$0.00	\$43,984.00	\$311,900.00
3471 Fletes y manobras	\$355,884.00	\$0.00	\$0.00	\$0.00	\$0.00	\$0.00	\$43,984.00	\$0.00	\$0.00	\$0.00	\$0.00	\$0.00	\$0.00	\$43,984.00	\$311,900.00
3500 SERVICIOS DE INSTALACION, REPARACI	\$299,644.00	\$0.00	\$45,630.00	\$40,915.56	\$34,053.92	\$26,591.95	\$15,517.00	\$23,736.00	\$28,191.08	\$15,630.00	\$0.00	\$0.00	\$0.00	\$231,226.21	\$88,417.79
3510 Conservacion y mantenimiento menor de in	\$80,000.00	\$0.00	\$32,108.00	\$20,404.00	\$6,374.00	\$11,506.85	\$0.00	\$0.00	\$7,609.48	\$0.00	\$0.00	\$0.00	\$0.00	\$78,002.13	\$1,997.87
3511 Conservacion y mantenimiento menor de in	\$80,000.00	\$0.00	\$32,108.00	\$20,404.00	\$6,374.00	\$11,506.85	\$0.00	\$0.00	\$7,609.48	\$0.00	\$0.00	\$0.00	\$0.00	\$78,002.13	\$1,997.87
3530 Instalacion, reparacion y mantenimiento de	\$5,000.00	\$0.00	\$0.00	\$0.00	\$0.00	\$0.00	\$0.00	\$4,486.00	\$5,231.60	\$0.00	\$0.00	\$0.00	\$0.00	\$19,708.60	-\$14,708.60
3531 Instalacion, reparacion y mantenimiento de	\$5,000.00	\$0.00	\$0.00	\$0.00	\$0.00	\$0.00	\$0.00	\$4,486.00	\$5,231.60	\$0.00	\$0.00	\$0.00	\$0.00	\$19,708.60	-\$14,708.60
3551 Reparacion y mantenimiento de equipo de t	\$10,000.00	\$0.00	\$0.00	\$5,726.56	\$0.00	\$0.00	\$1,472.00	\$0.00	\$0.00	\$130.00	\$0.00	\$0.00	\$0.00	\$7,322.56	\$2,677.44
3552 Instalacion, reparacion y mantenimiento de	\$2,000.00	\$0.00	\$0.00	\$0.00	\$2,391.92	\$0.00	\$0.00	\$4,487.00	\$0.00	\$0.00	\$0.00	\$0.00	\$0.00	\$6,848.92	-\$4,848.92
3571 Instalacion, reparacion y mantenimiento de	\$2,000.00	\$0.00	\$0.00	\$0.00	\$2,391.92	\$0.00	\$0.00	\$4,487.00	\$0.00	\$0.00	\$0.00	\$0.00	\$0.00	\$6,848.92	-\$4,848.92
3580 Servicios de limpieza y manejo de desecho	\$199,644.00	\$0.00	\$13,522.00	\$14,792.00	\$15,300.00	\$15,045.00	\$15,045.00	\$14,790.00	\$15,200.00	\$15,500.00	\$0.00	\$0.00	\$0.00	\$119,284.00	\$80,360.00
3581 Servicios de limpieza y manejo de desecho	\$199,644.00	\$0.00	\$13,522.00	\$14,792.00	\$15,300.00	\$15,045.00	\$15,045.00	\$14,790.00	\$15,200.00	\$15,500.00	\$0.00	\$0.00	\$0.00	\$119,284.00	\$80,360.00
3590 Servicios de jardineria y fumigacion	\$3,000.00	\$0.00	\$0.00	\$0.00	\$0.00	\$0.00	\$0.00	\$0.00	\$50.00	\$0.00	\$0.00	\$0.00	\$0.00	\$50.00	\$2,950.00
3591 Servicios de jardineria y fumigacion	\$3,000.00	\$0.00	\$0.00	\$0.00	\$0.00	\$0.00	\$0.00	\$0.00	\$50.00	\$0.00	\$0.00	\$0.00	\$0.00	\$50.00	\$2,950.00
3600 SERVICIOS DE COMUNICACION SOCIAL \	\$940,000.00	\$0.00	\$445.44	\$154,432.00	\$6,866.00	\$23,406.00	\$211,910.00	\$18,260.00	\$2,020.00	\$5,448.00	\$0.00	\$0.00	\$0.00	\$422,787.44	\$517,212.56
3610 Difusion por radio, television y otros medios	\$905,000.00	\$0.00	\$445.44	\$154,432.00	\$6,866.00	\$23,286.00	\$211,510.00	\$18,260.00	\$2,020.00	\$5,448.00	\$0.00	\$0.00	\$0.00	\$422,687.44	\$482,312.56
3611 Difusion por radio, television y otros medios	\$905,000.00	\$0.00	\$445.44	\$154,432.00	\$6,866.00	\$23,286.00	\$211,510.00	\$18,260.00	\$2,020.00	\$5,448.00	\$0.00	\$0.00	\$0.00	\$422,687.44	\$482,312.56
3613 SERVICIOS DE IMPRESION Y REPRODU	\$895,000.00	\$0.00	\$0.00	\$0.00	\$0.00	\$0.00	\$211,910.00	\$0.00	\$2,020.00	\$5,448.00	\$0.00	\$0.00	\$0.00	\$390,187.44	\$464,812.56
3640 Servicios de revelado de fotografias	\$35,000.00	\$0.00	\$0.00	\$0.00	\$0.00	\$0.00	\$0.00	\$0.00	\$0.00	\$0.00	\$0.00	\$0.00	\$0.00	\$120.00	\$34,880.00
3641 SERVICIOS DE REVELADO DE FOTOGRA	\$35,000.00	\$0.00	\$0.00	\$0.00	\$0.00	\$0.00	\$0.00	\$0.00	\$0.00	\$0.00	\$0.00	\$0.00	\$0.00	\$120.00	\$34,880.00
3700 Servicios de trasladados y viaticos	\$202,000.00	\$10,176.25	\$13,514.32	\$9,768.78	\$19,373.65	\$15,333.00	\$7,704.50	\$9,948.10	\$0.00	\$13,877.00	\$0.00	\$0.00	\$0.00	\$111,331.60	\$90,668.40
3720 Pasajes terrestres	\$20,000.00	\$42.00	\$1,278.50	\$0.00	\$1,020.00	\$1,144.00	\$3,891.00	\$2,115.00	\$3,398.64	\$0.00	\$0.00	\$0.00	\$0.00	\$13,949.14	\$6,050.86
3721 Pasajes terrestres	\$20,000.00	\$42.00	\$1,278.50	\$0.00	\$1,020.00	\$1,144.00	\$3,891.00	\$2,115.00	\$3,398.64	\$0.00	\$0.00	\$0.00	\$0.00	\$13,949.14	\$6,050.86
3750 Viaticos en el pais	\$182,000.00	\$10,134.25	\$12,235.82	\$9,768.78	\$16,353.65	\$10,814.00	\$13,589.00	\$3,773.50	\$7,854.10	\$10,478.36	\$0.00	\$0.00	\$0.00	\$97,382.46	\$84,617.54
3751 Viaticos en el pais	\$182,000.00	\$10,134.25	\$12,235.82	\$9,768.78	\$16,353.65	\$10,814.00	\$13,589.00	\$3,773.50	\$7,854.10	\$10,478.36	\$0.00	\$0.00	\$0.00	\$97,382.46	\$84,617.54
3752 GASTO DE TRASLADOS EN COMISIONE	\$84,000.00	\$5,508.25	\$5,312.82	\$3,296.79	\$7,131.15	\$5,100.00	\$8,011.00	\$1,000.00	\$5,984.10	\$4,515.36	\$0.00	\$0.00	\$0.00	\$45,418.47	\$38,581.53
3800 SERVICIOS OFICIALES	\$479,270.00	\$1,392.00	\$12,180.50	\$124,272.18	\$4,729.00	\$161,221.00	\$220,259.00	\$27,169.91	\$6,166.00	\$13,334.00	\$0.00	\$0.00	\$0.00	\$570,723.59	-\$91,453.59
3840 Exposiciones	\$479,270.00	\$1,392.00	\$12,180.50	\$124,272.18	\$4,729.00	\$161,221.00	\$220,259.00	\$27,169.91	\$6,166.00	\$13,334.00	\$0.00	\$0.00	\$0.00	\$570,723.59	-\$91,453.59
3841 Exposiciones	\$479,270.00	\$1,392.00	\$12,180.50	\$124,272.18	\$4,729.00	\$161,221.00	\$220,259.00	\$27,169.91	\$6,166.00	\$13,334.00	\$0.00	\$0.00	\$0.00	\$570,723.59	-\$91,453.59
3842 MANTENIMIENTO Y CONSERVACION DE	\$15,000.00	\$0.00	\$0.00	\$0.00	\$0.00	\$0.00	\$0.00	\$666.00	\$0.00	\$0.00	\$0.00	\$0.00	\$0.00	\$666.00	\$14,334.00
3843 ESPECTACULOS CULTURALES	\$116,921.00	\$0.00	\$1,789.37	\$6,324.00	\$1,477.00	\$46,642.00	\$12,875.50	\$24,556.91	\$6,166.00	\$10,517.00	\$0.00	\$0.00	\$0.00	\$110,347.78	\$6,573.22
3844 OTROS SERVICIOS GENERALES	\$3,000.00	\$0.00	\$0.00	\$0.00	\$0.00	\$0.00	\$0.00	\$0.00	\$0.00	\$0.00	\$0.00	\$0.00	\$0.00	\$0.00	\$3,000.00
3920 Impuestos y derechos	\$3,000.00	\$0.00	\$0.00	\$0.00	\$0.00	\$0.00	\$0.00	\$0.00	\$0.00	\$0.00	\$0.00	\$0.00	\$0.00	\$0.00	\$3,000.00
3923 TENCENCIAS Y CANJE DE PLACAS DE VE	\$3,000.00	\$0.00	\$0.00	\$0.00	\$0.00	\$0.00	\$0.00	\$0.00	\$0.00	\$0.00	\$0.00	\$0.00	\$0.00	\$0.00	\$3,000.00
5000 BIENES MUEBLES, INMUEBLES DE IN	\$131,286.00	\$0.00	\$54,938.00	\$5,600.00	\$0.00	\$0.00	\$0.00	\$0.00	\$70,328.00	\$0.00	\$0.00	\$0.00	\$0.00	\$130,864.00	\$4,422.00



Ubr: LARRM  
Rap: rpt:halliico7resumenEgresos

MUSEO FEDERICO SILVA ESCULTURA CONTEMPORANEA  
ESTADO DE SAN LUIS POTOSI  
Analítico Mensual de Egresos Pagados por Capitulo del Gasto al 30/sep./2017  
(Cifras en Pesos y centavos)

Fecha y hora de Impresión | 04/oct/2017 | 11:59 a. m.

Objeto del Gasto	Presupuesto Vigente	Ene												Total (Vigente - Total)	Diferencia (Vigente - Total)			
		Ene	Feb	Mar	Abr	May	Jun	Jul	Ago	Sep	Oct	Nov	Dic					
5100 MOBILIARIO Y EQUIPO DE ADMINISTRAC	\$87,186.00	\$0.00	\$41,939.00	\$0.00	\$0.00	\$0.00	\$0.00	\$0.00	\$0.00	\$0.00	\$0.00	\$0.00	\$0.00	\$0.00	\$0.00	\$0.00	\$87,186.00	\$0.00
5110 Muebles de oficina y estanteria	\$3,249.00	\$0.00	\$0.00	\$0.00	\$0.00	\$0.00	\$0.00	\$0.00	\$0.00	\$0.00	\$0.00	\$0.00	\$0.00	\$0.00	\$0.00	\$0.00	\$3,249.00	\$0.00
5111 Muebles de oficina y estanteria	\$3,249.00	\$0.00	\$0.00	\$0.00	\$0.00	\$0.00	\$0.00	\$0.00	\$0.00	\$0.00	\$0.00	\$0.00	\$0.00	\$0.00	\$0.00	\$0.00	\$3,249.00	\$0.00
5150 Equipos de cómputo y de tecnologías de la	\$83,937.00	\$0.00	\$41,939.00	\$0.00	\$0.00	\$0.00	\$0.00	\$0.00	\$0.00	\$0.00	\$0.00	\$0.00	\$0.00	\$0.00	\$0.00	\$0.00	\$83,937.00	\$0.00
5151 Equipo de cómputo y de tecnología de la Inf	\$83,937.00	\$0.00	\$41,939.00	\$0.00	\$0.00	\$0.00	\$0.00	\$0.00	\$0.00	\$0.00	\$0.00	\$0.00	\$0.00	\$0.00	\$0.00	\$0.00	\$83,937.00	\$0.00
5600 MAQUINARIA, OTROS EQUIPOS Y HERRA	\$28,079.00	\$0.00	\$12,999.00	\$0.00	\$5,600.00	\$0.00	\$0.00	\$0.00	\$0.00	\$0.00	\$0.00	\$25,079.00	\$0.00	\$0.00	\$0.00	\$0.00	\$43,678.00	-\$5,599.00
5670 Herramientas y máquinas-herramienta	\$13,000.00	\$0.00	\$12,999.00	\$0.00	\$5,600.00	\$0.00	\$0.00	\$0.00	\$0.00	\$0.00	\$0.00	\$0.00	\$0.00	\$0.00	\$0.00	\$0.00	\$18,599.00	-\$5,599.00
5690 Otros equipos	\$25,079.00	\$0.00	\$0.00	\$0.00	\$0.00	\$0.00	\$0.00	\$0.00	\$0.00	\$0.00	\$0.00	\$25,079.00	\$0.00	\$0.00	\$0.00	\$0.00	\$25,079.00	\$0.00
5691 OTROS EQUIPOS	\$25,079.00	\$0.00	\$0.00	\$0.00	\$0.00	\$0.00	\$0.00	\$0.00	\$0.00	\$0.00	\$0.00	\$25,079.00	\$0.00	\$0.00	\$0.00	\$0.00	\$25,079.00	\$0.00
5900 ACTIVOS INTANGIBLES	\$6,000.00	\$0.00	\$0.00	\$0.00	\$0.00	\$0.00	\$0.00	\$0.00	\$0.00	\$0.00	\$0.00	\$0.00	\$0.00	\$0.00	\$0.00	\$0.00	\$6,000.00	\$0.00
5910 Software	\$6,000.00	\$0.00	\$0.00	\$0.00	\$0.00	\$0.00	\$0.00	\$0.00	\$0.00	\$0.00	\$0.00	\$0.00	\$0.00	\$0.00	\$0.00	\$0.00	\$6,000.00	\$0.00
5911 Software	\$6,000.00	\$0.00	\$0.00	\$0.00	\$0.00	\$0.00	\$0.00	\$0.00	\$0.00	\$0.00	\$0.00	\$0.00	\$0.00	\$0.00	\$0.00	\$0.00	\$6,000.00	\$0.00
<b>Total</b>	<b>\$5,905,731.39</b>	<b>\$19,828.33</b>	<b>\$55,784.50</b>	<b>\$39,706.52</b>	<b>\$269,070.33</b>	<b>\$369,092.73</b>	<b>\$645,266.56</b>	<b>\$299,054.92</b>	<b>\$471,905.94</b>	<b>\$275,220.97</b>	<b>\$0.00</b>	<b>\$0.00</b>	<b>\$0.00</b>	<b>\$0.00</b>	<b>\$0.00</b>	<b>\$0.00</b>	<b>\$3,866,873.70</b>	<b>\$2,036,857.69</b>

  
 LIC. ENRIQUE VILLA RAMIREZ  
 DIRECTOR GENERAL  
 CONTABILIDAD

  
 LIC. FRANCISCO ONATE FRAGA  
 DIRECTOR ADMINISTRATIVO





Rep: rptEstadoPresupuestoEgresos\_VA

# MUSEO FEDERICO SILVA ESCULTURA CONTEMPORANEA ESTADO DE SAN LUIS POTOSI Estado del Ejercicio del Presupuesto por Unidad Administrativa Al 30/sep./2017

Fecha y hora de Impresión 04/oct/2017 11:57 a.m.

Objeto del Gasto	Unidad Administrativa	Aprobado	Ampliaciones / (Reducciones)	Presupuesto Vigente	Comprometido	Presupuesto Disponible para Comprometer	Devengado	Comprometido o No Devengado	Presupuesto Sin Devengar	Ejercido	Pagado	Cuentas por Pagar Deuda
1000	SERVICIOS PERSONALES	\$2,248,040.00	\$0.00	\$2,248,040.00	\$1,405,371.00	\$842,669.00	\$1,405,371.00	\$0.00	\$842,669.00	\$1,405,371.00	\$1,405,371.00	\$0.00
1200	Remuneraciones al personal de carácter transitorio	\$2,248,040.00	\$0.00	\$2,248,040.00	\$1,405,371.00	\$842,669.00	\$1,405,371.00	\$0.00	\$842,669.00	\$1,405,371.00	\$1,405,371.00	\$0.00
1210	Honorarios asimilables a salarios	\$2,248,040.00	\$0.00	\$2,248,040.00	\$1,405,371.00	\$842,669.00	\$1,405,371.00	\$0.00	\$842,669.00	\$1,405,371.00	\$1,405,371.00	\$0.00
1212	HONORARIOS POR SERVICIOS PERSONALES INDEP	\$2,248,040.00	\$0.00	\$2,248,040.00	\$1,405,371.00	\$842,669.00	\$1,405,371.00	\$0.00	\$842,669.00	\$1,405,371.00	\$1,405,371.00	\$0.00
2000	MATERIALES Y SUMINISTRO	\$155,540.00	\$19,197.39	\$174,737.39	\$120,148.65	\$54,588.74	\$120,148.65	\$0.00	\$54,588.74	\$120,218.85	\$120,218.85	-\$70.20
2100	Materiales de administración, emisión de documentos y art	\$63,600.00	\$7,049.00	\$70,649.00	\$46,802.86	\$23,846.14	\$46,802.86	\$0.00	\$23,846.14	\$46,842.73	\$46,842.73	-\$39.87
2110	Materiales, útiles y equipos menores de oficina	\$12,000.00	\$4,000.00	\$16,000.00	\$21,198.11	-\$5,198.11	\$21,198.11	\$0.00	-\$5,198.11	\$21,198.11	\$21,198.11	\$0.00
2111	Materiales, útiles y equipos menores de oficina	\$12,000.00	\$4,000.00	\$16,000.00	\$21,198.11	-\$5,198.11	\$21,198.11	\$0.00	-\$5,198.11	\$21,198.11	\$21,198.11	\$0.00
2120	Materiales y útiles de impresión y reproducción	\$39,000.00	\$0.00	\$39,000.00	\$14,280.59	\$24,719.41	\$14,280.59	\$0.00	\$24,719.41	\$14,366.09	\$14,366.09	-\$85.50
2121	Materiales y útiles de impresión y reproducción	\$39,000.00	\$0.00	\$39,000.00	\$14,280.59	\$24,719.41	\$14,280.59	\$0.00	\$24,719.41	\$14,366.09	\$14,366.09	-\$85.50
2140	Materiales, útiles y equipos menores de tecnologías de la	\$2,100.00	\$2,749.00	\$4,849.00	\$2,984.01	\$1,864.99	\$2,984.01	\$0.00	\$1,864.99	\$2,938.38	\$2,938.38	\$45.63
2141	Materiales, útiles y equipos menores de tecnologías de la	\$2,100.00	\$2,749.00	\$4,849.00	\$2,984.01	\$1,864.99	\$2,984.01	\$0.00	\$1,864.99	\$2,938.38	\$2,938.38	\$45.63
2150	Material impreso e información digital	\$2,500.00	\$0.00	\$2,500.00	\$72.00	\$2,428.00	\$72.00	\$0.00	\$2,428.00	\$72.00	\$72.00	\$0.00
2151	Material impreso e información digital	\$2,500.00	\$0.00	\$2,500.00	\$72.00	\$2,428.00	\$72.00	\$0.00	\$2,428.00	\$72.00	\$72.00	\$0.00
2160	Material de limpieza	\$8,000.00	\$300.00	\$8,300.00	\$8,268.15	\$31.85	\$8,268.15	\$0.00	\$31.85	\$8,268.15	\$8,268.15	\$0.00
2161	Material de limpieza	\$8,000.00	\$300.00	\$8,300.00	\$8,268.15	\$31.85	\$8,268.15	\$0.00	\$31.85	\$8,268.15	\$8,268.15	\$0.00
2200	ALIMENTOS Y UTENSILIOS	\$14,280.00	\$1,000.00	\$15,280.00	\$7,721.09	\$7,558.91	\$7,721.09	\$0.00	\$7,558.91	\$7,681.22	\$7,681.22	\$39.87
2210	Productos alimenticios para personas	\$14,000.00	\$1,000.00	\$15,000.00	\$6,095.22	\$8,904.78	\$6,095.22	\$0.00	\$8,904.78	\$6,055.35	\$6,055.35	\$39.87
2211	Productos alimenticios para personas	\$14,000.00	\$1,000.00	\$15,000.00	\$6,095.22	\$8,904.78	\$6,095.22	\$0.00	\$8,904.78	\$6,055.35	\$6,055.35	\$39.87
2230	Utensilios para el servicio de alimentación	\$280.00	\$0.00	\$280.00	\$1,625.87	-\$1,345.87	\$1,625.87	\$0.00	-\$1,345.87	\$1,625.87	\$1,625.87	\$0.00
2231	Utensilios para el servicio de alimentación	\$280.00	\$0.00	\$280.00	\$1,625.87	-\$1,345.87	\$1,625.87	\$0.00	-\$1,345.87	\$1,625.87	\$1,625.87	\$0.00
2400	MATERIALES Y ARTICULOS DE CONSTRUCCION Y DE	\$49,310.00	\$7,148.39	\$56,458.39	\$27,130.57	\$27,130.57	\$29,398.02	\$0.00	\$27,130.57	\$29,398.02	\$29,398.02	-\$70.20
2420	Cemento y productos de concreto	\$5,000.00	\$3,251.00	\$8,251.00	\$4,026.00	\$4,225.00	\$4,026.00	\$0.00	\$4,225.00	\$4,026.00	\$4,026.00	\$0.00
2421	Cemento y productos de concreto	\$5,000.00	\$3,251.00	\$8,251.00	\$4,026.00	\$4,225.00	\$4,026.00	\$0.00	\$4,225.00	\$4,026.00	\$4,026.00	\$0.00
2430	Cal, yeso y productos de yeso	\$1,000.00	\$0.00	\$1,000.00	\$48.14	\$951.86	\$48.14	\$0.00	\$951.86	\$48.14	\$48.14	\$0.00
2431	Cal, yeso y productos de yeso	\$1,000.00	\$0.00	\$1,000.00	\$48.14	\$951.86	\$48.14	\$0.00	\$951.86	\$48.14	\$48.14	\$0.00
2440	Madera y productos de madera	\$11,000.00	\$0.00	\$11,000.00	\$12,363.10	-\$1,363.10	\$12,363.10	\$0.00	-\$1,363.10	\$12,363.10	\$12,363.10	\$0.00
2441	Madera y productos de madera	\$11,000.00	\$0.00	\$11,000.00	\$12,363.10	-\$1,363.10	\$12,363.10	\$0.00	-\$1,363.10	\$12,363.10	\$12,363.10	\$0.00
2460	Material eléctrico y electrónico	\$26,720.00	\$3,000.00	\$29,720.00	\$10,415.11	\$19,304.89	\$10,415.11	\$0.00	\$19,304.89	\$10,485.31	\$10,485.31	-\$70.20



US: LARI  
Rep: EstadoPresupuestoEgresos\_UA

MUSEO FEDERICO SILVA ESCULTURA CONTEMPORANEA  
ESTADO DE SAN LUIS POTOSI  
Estado del Ejercicio del Presupuesto por Unidad Administrativa Al 30/sep./2017

Fecha y hora de Impresión | 04/oct./2017 11:57 a. m.

Objeto de Gasto	Unidad Administrativa	Aprobado	Ampliaciones / Reducciones	Presupuesto Vigente	Comprometido	Presupuesto Disponible para Comprometer	Devengado	Comprometido o No Devengado	Presupuesto Sin Devengar	Ejercido	Pagado	Cuentas por Pagar	Cuentas por Pagar Duda
2461	Materiales eléctricos y electrónico	\$26,720.00	\$3,000.00	\$29,720.00	\$10,415.11	\$19,304.89	\$10,415.11	\$0.00	\$19,304.89	\$10,485.31	\$10,485.31	\$70.20	
2480	Materiales complementarios	\$1,000.00	\$0.00	\$1,000.00	\$0.00	\$1,000.00	\$0.00	\$0.00	\$1,000.00	\$0.00	\$0.00	\$0.00	
2481	Materiales complementarios	\$1,000.00	\$0.00	\$1,000.00	\$0.00	\$1,000.00	\$0.00	\$0.00	\$1,000.00	\$0.00	\$0.00	\$0.00	
2490	Otros materiales y artículos de construcción y reparación	\$4,590.00	\$897.39	\$5,487.39	\$2,475.47	\$3,011.92	\$2,475.47	\$0.00	\$3,011.92	\$2,475.47	\$2,475.47	\$0.00	
2491	Otros materiales y artículos de construcción y reparación	\$4,590.00	\$897.39	\$5,487.39	\$2,475.47	\$3,011.92	\$2,475.47	\$0.00	\$3,011.92	\$2,475.47	\$2,475.47	\$0.00	
2500	Productos químicos, farmacéuticos y de laboratorios	\$310.00	\$0.00	\$310.00	\$14,654.00	-\$14,344.00	\$14,654.00	\$0.00	-\$14,344.00	\$14,654.00	\$14,654.00	\$0.00	
2530	Medicinas y productos farmacéuticos	\$10.00	\$0.00	\$10.00	\$14,001.00	-\$13,991.00	\$14,001.00	\$0.00	-\$13,991.00	\$14,001.00	\$14,001.00	\$0.00	
2531	Medicinas y productos farmacéuticos	\$10.00	\$0.00	\$10.00	\$14,001.00	-\$13,991.00	\$14,001.00	\$0.00	-\$13,991.00	\$14,001.00	\$14,001.00	\$0.00	
2540	Materiales, accesorios y suministros médicos	\$300.00	\$0.00	\$300.00	\$653.00	-\$353.00	\$653.00	\$0.00	-\$353.00	\$653.00	\$653.00	\$0.00	
2541	Materiales, accesorios y suministros médicos	\$300.00	\$0.00	\$300.00	\$653.00	-\$353.00	\$653.00	\$0.00	-\$353.00	\$653.00	\$653.00	\$0.00	
2600	COMBUSTIBLES, LUBRICANTES Y ADITIVOS	\$10,600.00	\$4,000.00	\$14,600.00	\$7,200.00	\$7,400.00	\$7,200.00	\$0.00	\$7,400.00	\$7,200.00	\$7,200.00	\$0.00	
2610	Combustibles, lubricantes y aditivos	\$10,600.00	\$4,000.00	\$14,600.00	\$7,200.00	\$7,400.00	\$7,200.00	\$0.00	\$7,400.00	\$7,200.00	\$7,200.00	\$0.00	
2611	Combustibles, lubricantes y aditivos	\$10,600.00	\$4,000.00	\$14,600.00	\$7,200.00	\$7,400.00	\$7,200.00	\$0.00	\$7,400.00	\$7,200.00	\$7,200.00	\$0.00	
2900	HERRAMIENTAS, REFACCIONES Y ACCESORIOS MEN	\$17,440.00	\$0.00	\$17,440.00	\$14,442.88	\$2,997.12	\$14,442.88	\$0.00	\$2,997.12	\$14,442.88	\$14,442.88	\$0.00	
2910	Herramientas menores	\$17,000.00	\$0.00	\$17,000.00	\$6,433.88	\$10,566.12	\$6,433.88	\$0.00	\$10,566.12	\$6,433.88	\$6,433.88	\$0.00	
2911	Herramientas menores	\$17,000.00	\$0.00	\$17,000.00	\$6,433.88	\$10,566.12	\$6,433.88	\$0.00	\$10,566.12	\$6,433.88	\$6,433.88	\$0.00	
2940	Refacciones y accesorios menores de equipo de cómput	\$340.00	\$0.00	\$340.00	\$6,959.00	-\$6,619.00	\$6,959.00	\$0.00	-\$6,619.00	\$6,959.00	\$6,959.00	\$0.00	
2941	Refacciones y accesorios menores de equipo de cómput	\$340.00	\$0.00	\$340.00	\$6,959.00	-\$6,619.00	\$6,959.00	\$0.00	-\$6,619.00	\$6,959.00	\$6,959.00	\$0.00	
2960	Refacciones y accesorios menores de equipo de transpor	\$100.00	\$0.00	\$100.00	\$1,050.00	-\$950.00	\$1,050.00	\$0.00	-\$950.00	\$1,050.00	\$1,050.00	\$0.00	
2961	Refacciones y accesorios menores de equipo de transpor	\$100.00	\$0.00	\$100.00	\$1,050.00	-\$950.00	\$1,050.00	\$0.00	-\$950.00	\$1,050.00	\$1,050.00	\$0.00	
3000	SERVICIOS GENERALES	\$3,308,402.00	\$45,287.00	\$3,353,689.00	\$2,561,434.25	\$790,254.75	\$2,270,747.05	\$290,687.20	\$1,080,941.95	\$2,242,579.85	\$2,212,419.85	\$58,327.20	
3100	SERVICIOS BÁSICOS	\$243,300.00	\$21,295.00	\$264,595.00	\$254,575.41	\$10,019.59	\$254,575.41	\$0.00	\$10,019.59	\$254,588.30	\$224,428.30	\$30,147.11	
3110	Energía eléctrica	\$160,000.00	\$13,585.00	\$173,585.00	\$123,594.00	\$50,001.00	\$123,594.00	\$0.00	\$50,001.00	\$123,594.00	\$123,594.00	\$0.00	
3111	Energía eléctrica	\$160,000.00	\$13,585.00	\$173,585.00	\$123,594.00	\$50,001.00	\$123,594.00	\$0.00	\$50,001.00	\$123,594.00	\$123,594.00	\$0.00	
3130	Agua	\$12,000.00	\$0.00	\$12,000.00	\$8,487.00	\$3,513.00	\$8,487.00	\$0.00	\$3,513.00	\$8,487.00	\$8,487.00	\$0.00	
3131	Agua	\$12,000.00	\$0.00	\$12,000.00	\$8,487.00	\$3,513.00	\$8,487.00	\$0.00	\$3,513.00	\$8,487.00	\$8,487.00	\$0.00	
3140	Telefonia Tradicional	\$30,000.00	\$2,500.00	\$32,500.00	\$18,658.00	\$13,842.00	\$18,658.00	\$0.00	\$13,842.00	\$18,658.00	\$18,658.00	\$0.00	
3141	Telefonia Tradicional	\$30,000.00	\$2,500.00	\$32,500.00	\$18,658.00	\$13,842.00	\$18,658.00	\$0.00	\$13,842.00	\$18,658.00	\$18,658.00	\$0.00	
3150	Telefonia celular	\$19,000.00	\$3,000.00	\$22,000.00	\$16,395.00	\$5,605.00	\$16,395.00	\$0.00	\$5,605.00	\$16,395.00	\$16,395.00	\$0.00	
3151	Telefonia celular	\$19,000.00	\$3,000.00	\$22,000.00	\$16,395.00	\$5,605.00	\$16,395.00	\$0.00	\$5,605.00	\$16,395.00	\$16,395.00	\$0.00	
3170	Servicios de acceso a Internet, redes y procesamiento de	\$5,300.00	\$0.00	\$5,300.00	\$80,982.40	-\$75,682.40	\$80,982.40	\$0.00	-\$75,682.40	\$80,982.40	\$50,822.40	\$30,160.00	





Usr: LARM  
Rep: rptEstadoPresupuestoEgresos\_UA

**MUSEO FEDERICO SILVA ESCULTURA CONTEMPORANEA**  
**ESTADO DE SAN LUIS POTOSI**  
**Estado del Ejercicio del Presupuesto por Unidad Administrativa Al 30/sep./2017**

Fecha y hora de Impresión | 04/oct./2017 11:57 a. m.

Objeto del Gasto	Unidad Administrativa	Aprobado	Ampliaciones / Reducciones)	Presupuesto Vigente	Comprometido	Presupuesto Disponible para Comprometer	Devengado	Comprometido o No Devengado	Presupuesto Sin Devengar	Ejercido	Pagado	Cuentas por Pagar Deuda
3171	Servicios de acceso de Internet, redes y procesamiento d	\$5,300.00	\$0.00	\$5,300.00	\$80,982.40	-\$75,682.40	\$80,982.40	\$0.00	-\$75,682.40	\$80,982.40	\$50,822.40	\$30,160.00
3180	Servicios postales y telefónicos	\$17,000.00	\$2,200.00	\$19,200.00	\$6,459.01	\$12,740.99	\$6,459.01	\$0.00	\$12,740.99	\$6,471.90	\$6,471.90	-\$12.89
3182	SERVICIOS POSTALES	\$17,000.00	\$2,200.00	\$19,200.00	\$6,459.01	\$12,740.99	\$6,459.01	\$0.00	\$12,740.99	\$6,471.90	\$6,471.90	-\$12.89
3200	SERVICIOS DE ARRENDAMIENTO	\$93,000.00	\$0.00	\$93,000.00	\$95,352.00	-\$2,352.00	\$71,514.00	\$23,838.00	\$21,486.00	\$63,568.00	\$63,568.00	\$7,946.00
3220	Arrendamiento de edificios	\$93,000.00	\$0.00	\$93,000.00	\$95,352.00	-\$2,352.00	\$71,514.00	\$23,838.00	\$21,486.00	\$63,568.00	\$63,568.00	\$7,946.00
3221	Arrendamiento de edificios	\$93,000.00	\$0.00	\$93,000.00	\$95,352.00	-\$2,352.00	\$71,514.00	\$23,838.00	\$21,486.00	\$63,568.00	\$63,568.00	\$7,946.00
3300	SERVICIOS PROFESIONALES, CIENTÍFICOS, TÉCNICO	\$621,216.00	\$600.00	\$621,816.00	\$579,033.11	\$42,782.89	\$440,640.99	\$138,392.12	\$181,175.01	\$435,026.99	\$435,026.99	\$5,614.00
3320	Servicios de diseño, arquitectura, ingeniería y actividades	\$37,316.00	\$0.00	\$37,316.00	\$5,153.33	\$32,162.67	\$5,153.33	\$0.00	\$32,162.67	\$5,153.33	\$5,153.33	\$0.00
3321	Servicios de diseño, arquitectura, ingeniería y actividades	\$37,316.00	\$0.00	\$37,316.00	\$5,153.33	\$32,162.67	\$5,153.33	\$0.00	\$32,162.67	\$5,153.33	\$5,153.33	\$0.00
3330	Servicios de consultoría administrativa, procesos, técnica	\$1,000.00	\$0.00	\$1,000.00	\$11,996.00	-\$10,996.00	\$11,996.00	\$0.00	-\$10,996.00	\$11,996.00	\$11,996.00	\$0.00
3331	Servicios de consultoría administrativa, procesos, técnica	\$1,000.00	\$0.00	\$1,000.00	\$11,996.00	-\$10,996.00	\$11,996.00	\$0.00	-\$10,996.00	\$11,996.00	\$11,996.00	\$0.00
3340	Servicios de capacitación	\$2,000.00	\$0.00	\$2,000.00	\$1,734.00	\$266.00	\$1,734.00	\$0.00	\$266.00	\$1,734.00	\$1,734.00	\$0.00
3341	Servicios de capacitación	\$2,000.00	\$0.00	\$2,000.00	\$1,734.00	\$266.00	\$1,734.00	\$0.00	\$266.00	\$1,734.00	\$1,734.00	\$0.00
3360	Servicios de apoyo administrativo, traducción, fotocopiad	\$800.00	\$600.00	\$1,500.00	\$580.70	\$819.30	\$580.70	\$0.00	\$819.30	\$580.70	\$580.70	\$0.00
3361	Servicios de apoyo administrativo, fotocopiado e impresi	\$800.00	\$600.00	\$1,500.00	\$580.70	\$819.30	\$580.70	\$0.00	\$819.30	\$580.70	\$580.70	\$0.00
3380	Servicios de vigilancia	\$350,000.00	\$0.00	\$350,000.00	\$339,080.12	\$10,919.88	\$200,688.00	\$138,392.12	\$149,312.00	\$195,074.00	\$195,074.00	\$5,614.00
3381	Servicios de vigilancia	\$350,000.00	\$0.00	\$350,000.00	\$339,080.12	\$10,919.88	\$200,688.00	\$138,392.12	\$149,312.00	\$195,074.00	\$195,074.00	\$5,614.00
3380	Servicios profesionales, científicos y técnicos integrales	\$230,000.00	\$0.00	\$230,000.00	\$220,488.96	\$9,511.04	\$220,488.96	\$0.00	\$9,511.04	\$220,488.96	\$220,488.96	\$0.00
3381	Servicios profesionales, científicos y técnicos integrales	\$230,000.00	\$0.00	\$230,000.00	\$220,488.96	\$9,511.04	\$220,488.96	\$0.00	\$9,511.04	\$220,488.96	\$220,488.96	\$0.00
3400	SERVICIOS FINANCIEROS, BANCARIOS Y COMERCIAL	\$444,364.00	\$4,000.00	\$448,364.00	\$153,327.72	\$295,036.28	\$153,327.72	\$0.00	\$295,036.28	\$153,327.72	\$153,327.72	\$0.00
3410	Servicios financieros y bancarios	\$17,480.00	\$4,000.00	\$21,480.00	\$9,395.36	\$12,084.64	\$9,395.36	\$0.00	\$12,084.64	\$9,395.36	\$9,395.36	\$0.00
3411	Servicios financieros y bancarios	\$17,480.00	\$4,000.00	\$21,480.00	\$9,395.36	\$12,084.64	\$9,395.36	\$0.00	\$12,084.64	\$9,395.36	\$9,395.36	\$0.00
3440	Seguros de responsabilidad patrimonial y fianzas	\$71,000.00	\$0.00	\$71,000.00	\$15,868.36	\$55,131.64	\$15,868.36	\$0.00	\$55,131.64	\$15,868.36	\$15,868.36	\$0.00
3441	Seguros de responsabilidad patrimonial y fianzas	\$71,000.00	\$0.00	\$71,000.00	\$15,868.36	\$55,131.64	\$15,868.36	\$0.00	\$55,131.64	\$15,868.36	\$15,868.36	\$0.00
3470	Fletes y manobras	\$355,884.00	\$0.00	\$355,884.00	\$128,064.00	\$227,820.00	\$128,064.00	\$0.00	\$227,820.00	\$128,064.00	\$128,064.00	\$0.00
3471	Fletes y manobras	\$355,884.00	\$0.00	\$355,884.00	\$128,064.00	\$227,820.00	\$128,064.00	\$0.00	\$227,820.00	\$128,064.00	\$128,064.00	\$0.00
3500	SERVICIOS DE INSTALACION, REPARACION, MANTEN	\$299,644.00	\$0.00	\$299,644.00	\$297,975.86	\$1,668.14	\$245,763.21	\$52,212.65	\$53,880.79	\$231,226.21	\$231,226.21	\$14,537.00
3510	Conservación y mantenimiento menor de inmuebles	\$80,000.00	\$0.00	\$80,000.00	\$78,002.13	\$1,997.87	\$78,002.13	\$0.00	\$1,997.87	\$78,002.13	\$78,002.13	\$0.00
3511	Conservación y mantenimiento menor de inmuebles	\$80,000.00	\$0.00	\$80,000.00	\$78,002.13	\$1,997.87	\$78,002.13	\$0.00	\$1,997.87	\$78,002.13	\$78,002.13	\$0.00
3530	Instalación, reparación y mantenimiento de equipo de cóm	\$5,000.00	\$0.00	\$5,000.00	\$19,708.60	-\$14,708.60	\$19,708.60	\$0.00	-\$14,708.60	\$19,708.60	\$19,708.60	\$0.00
3531	Instalación, reparación y mantenimiento de equipo de cóm	\$5,000.00	\$0.00	\$5,000.00	\$19,708.60	-\$14,708.60	\$19,708.60	\$0.00	-\$14,708.60	\$19,708.60	\$19,708.60	\$0.00



Unidad LARVI  
Rep: rptEstadoPresupuestoEgresos\_UA

**MUSEO FEDERICO SILVA ESCULTURA CONTEMPORANEA**  
**ESTADO DE SAN LUIS POTOSI**  
**Estado del Ejercicio del Presupuesto por Unidad Administrativa Al 30/sep./2017**

Fecha y hora de Impresión | 11:57 a. m. | 04/oct/2017

Objeto del Gasto	Unidad Administrativa	Aprobado	Ampliaciones / (Reducciones)	Presupuesto Vigente	Comprometido	Presupuesto Disponible para Comprometer	Devengado	Comprometido o No	Presupuesto Sin Devengar	Ejercido	Pagado	Cuentas por Pagar
3550	Reparación y mantenimiento de equipo de transporte	\$10,000.00	\$0.00	\$10,000.00	\$13,633.61	-\$3,633.61	\$7,322.56	\$6,311.05	\$2,677.44	\$7,322.56	\$7,322.56	\$0.00
3551	Reparación y mantenimiento de equipo de transporte	\$10,000.00	\$0.00	\$10,000.00	\$13,633.61	-\$3,633.61	\$7,322.56	\$6,311.05	\$2,677.44	\$7,322.56	\$7,322.56	\$0.00
3570	Instalación, reparación y mantenimiento de maquinaria y	\$2,000.00	\$0.00	\$2,000.00	\$6,848.92	-\$4,848.92	\$6,848.92	\$0.00	-\$4,848.92	\$6,848.92	\$6,848.92	\$0.00
3571	Instalación, reparación y mantenimiento de maquinaria, o	\$2,000.00	\$0.00	\$2,000.00	\$6,848.92	-\$4,848.92	\$6,848.92	\$0.00	-\$4,848.92	\$6,848.92	\$6,848.92	\$0.00
3580	Servicios de limpieza y manejo de desechos	\$199,644.00	\$0.00	\$199,644.00	\$179,732.60	\$19,911.40	\$133,831.00	\$45,901.60	\$65,813.00	\$119,294.00	\$119,294.00	\$14,537.00
3581	Servicios de limpieza y manejo de desechos	\$199,644.00	\$0.00	\$199,644.00	\$179,732.60	\$19,911.40	\$133,831.00	\$45,901.60	\$65,813.00	\$119,294.00	\$119,294.00	\$14,537.00
3590	Servicios de jardinería y fumigación	\$3,000.00	\$0.00	\$3,000.00	\$50.00	\$2,950.00	\$50.00	\$0.00	\$2,950.00	\$50.00	\$50.00	\$0.00
3591	Servicios de jardinería y fumigación	\$3,000.00	\$0.00	\$3,000.00	\$50.00	\$2,950.00	\$50.00	\$0.00	\$2,950.00	\$50.00	\$50.00	\$0.00
3600	SERVICIOS DE COMUNICACIÓN SOCIAL Y PUBLICIDAD	\$940,000.00	\$0.00	\$940,000.00	\$465,113.87	\$474,886.13	\$422,787.44	\$42,326.43	\$517,212.56	\$422,787.44	\$422,787.44	\$0.00
3610	Difusión por radio, televisión y otros medios de mensaje s	\$905,000.00	\$0.00	\$905,000.00	\$464,993.87	\$440,006.13	\$422,667.44	\$42,326.43	\$482,332.56	\$422,667.44	\$422,667.44	\$0.00
3611	Difusión por radio, televisión y otros medios de mensajes	\$50,000.00	\$0.00	\$50,000.00	\$74,806.43	-\$24,806.43	\$32,480.00	\$0.00	\$17,520.00	\$32,480.00	\$32,480.00	\$0.00
3613	SERVICIOS DE IMPRESIÓN Y REPRODUCCIÓN	\$855,000.00	\$0.00	\$855,000.00	\$390,187.44	\$464,812.56	\$390,187.44	\$0.00	\$464,812.56	\$390,187.44	\$390,187.44	\$0.00
3640	Servicios de revelado de fotografías	\$35,000.00	\$0.00	\$35,000.00	\$120.00	\$34,880.00	\$120.00	\$0.00	\$34,880.00	\$120.00	\$120.00	\$0.00
3641	SERVICIOS DE REVELADO DE FOTOGRAFÍAS	\$35,000.00	\$0.00	\$35,000.00	\$120.00	\$34,880.00	\$120.00	\$0.00	\$34,880.00	\$120.00	\$120.00	\$0.00
3700	Servicios de traslado y viáticos	\$186,000.00	\$16,000.00	\$202,000.00	\$111,331.60	\$90,668.40	\$111,331.60	\$0.00	\$90,668.40	\$111,331.60	\$111,331.60	\$0.00
3720	Pasajes terrestres	\$15,000.00	\$5,000.00	\$20,000.00	\$13,949.14	\$6,050.86	\$13,949.14	\$0.00	\$6,050.86	\$13,949.14	\$13,949.14	\$0.00
3721	Pasajes terrestres	\$15,000.00	\$5,000.00	\$20,000.00	\$13,949.14	\$6,050.86	\$13,949.14	\$0.00	\$6,050.86	\$13,949.14	\$13,949.14	\$0.00
3750	Viáticos en el país	\$171,000.00	\$11,000.00	\$182,000.00	\$97,382.46	\$84,617.54	\$97,382.46	\$0.00	\$84,617.54	\$97,382.46	\$97,382.46	\$0.00
3751	Viáticos en el país	\$93,000.00	\$5,000.00	\$98,000.00	\$51,963.99	\$46,036.01	\$51,963.99	\$0.00	\$46,036.01	\$51,963.99	\$51,963.99	\$0.00
3752	GASTO DE TRASLADOS EN COMISIONES OFICIALES	\$78,000.00	\$6,000.00	\$84,000.00	\$45,418.47	\$38,581.53	\$45,418.47	\$0.00	\$38,581.53	\$45,418.47	\$45,418.47	\$0.00
3800	SERVICIOS OFICIALES	\$475,878.00	\$3,392.00	\$479,270.00	\$604,724.68	-\$125,454.68	\$570,806.68	\$33,918.00	-\$91,536.68	\$570,723.59	\$570,723.59	\$83.09
3840	Exposiciones	\$475,878.00	\$3,392.00	\$479,270.00	\$604,724.68	-\$125,454.68	\$570,806.68	\$33,918.00	-\$91,536.68	\$570,723.59	\$570,723.59	\$83.09
3841	MANTENIMIENTO Y CONSERVACION DE EXPOSICIO	\$345,957.00	\$1,392.00	\$347,349.00	\$459,709.81	-\$112,360.81	\$459,709.81	\$0.00	-\$112,360.81	\$459,709.81	\$459,709.81	\$0.00
3842	ESPECTACULOS CULTURALES	\$15,000.00	\$0.00	\$15,000.00	\$666.00	\$14,334.00	\$666.00	\$0.00	\$14,334.00	\$666.00	\$666.00	\$0.00
3843	OTROS SERVICIOS GENERALES	\$114,921.00	\$2,000.00	\$116,921.00	\$144,348.87	-\$27,427.87	\$110,430.87	\$33,918.00	\$6,490.13	\$110,347.78	\$110,347.78	\$83.09
3900	Impuestos y derechos	\$3,000.00	\$0.00	\$3,000.00	\$0.00	\$3,000.00	\$0.00	\$0.00	\$3,000.00	\$0.00	\$0.00	\$0.00
3920	Impuestos y derechos	\$3,000.00	\$0.00	\$3,000.00	\$0.00	\$3,000.00	\$0.00	\$0.00	\$3,000.00	\$0.00	\$0.00	\$0.00
3923	BIENES MUEBLES, INMUEBLES E INTANGIBLES	\$3,000.00	\$0.00	\$3,000.00	\$0.00	\$3,000.00	\$0.00	\$0.00	\$3,000.00	\$0.00	\$0.00	\$0.00
5000	MOBILIARIO Y EQUIPO DE ADMINISTRACION	\$45,247.00	\$41,939.00	\$87,186.00	\$87,186.00	\$0.00	\$87,186.00	\$0.00	\$0.00	\$87,186.00	\$87,186.00	\$0.00
5110	Muebles de oficina y estantería	\$3,249.00	\$0.00	\$3,249.00	\$3,249.00	\$0.00	\$3,249.00	\$0.00	\$0.00	\$3,249.00	\$3,249.00	\$0.00





Urr Larrañaga  
Rep: rptEstadoPresupuestoEgresos\_UA

MUSEO FEDERICO SILVA ESCULTURA CONTEMPORANEA  
ESTADO DE SAN LUIS POTOSI  
Estado del Ejercicio del Presupuesto por Unidad Administrativa Al 30/sep./2017

Fecha y hora de Impresión 04/oct./2017 11:57 a. m.

Unidad Administrativa	Objeto del Gasto	Aprobado	Ampliaciones / (Reducciones)	Presupuesto Vigente	Comprometido	Presupuesto Disponible para Comprometer	Devengado	Comprometido o No Devengado	Presupuesto Sin Devengar	Ejercido	Pagado	Cuentas por Pagar	Cuentas por Deuda
5111	Muebles de oficina y estantería	\$3,249.00	\$0.00	\$3,249.00	\$3,249.00	\$0.00	\$3,249.00	\$0.00	\$0.00	\$3,249.00	\$3,249.00	\$0.00	\$0.00
5150	Equipos de cómputo y de tecnologías de la información	\$41,939.00	\$41,939.00	\$83,937.00	\$83,937.00	\$0.00	\$83,937.00	\$0.00	\$0.00	\$83,937.00	\$83,937.00	\$0.00	\$0.00
5151	Equipo de cómputo y de tecnología de la información	\$41,939.00	\$41,939.00	\$83,937.00	\$83,937.00	\$0.00	\$83,937.00	\$0.00	\$0.00	\$83,937.00	\$83,937.00	\$0.00	\$0.00
5600	MAQUINARIA, OTROS EQUIPOS Y HERRAMIENTAS	\$38,079.00	\$0.00	\$38,079.00	\$43,678.00	-\$5,599.00	\$43,678.00	\$0.00	-\$5,599.00	\$43,678.00	\$43,678.00	\$0.00	\$0.00
5670	Herramientas y máquinas-herramientas	\$13,000.00	\$0.00	\$13,000.00	\$18,599.00	-\$5,599.00	\$18,599.00	\$0.00	-\$5,599.00	\$18,599.00	\$18,599.00	\$0.00	\$0.00
5671	Herramientas y máquinas-herramienta	\$13,000.00	\$0.00	\$13,000.00	\$18,599.00	-\$5,599.00	\$18,599.00	\$0.00	-\$5,599.00	\$18,599.00	\$18,599.00	\$0.00	\$0.00
5690	Otros equipos	\$25,079.00	\$0.00	\$25,079.00	\$25,079.00	\$0.00	\$25,079.00	\$0.00	\$0.00	\$25,079.00	\$25,079.00	\$0.00	\$0.00
5691	OTROS EQUIPOS	\$25,079.00	\$0.00	\$25,079.00	\$25,079.00	\$0.00	\$25,079.00	\$0.00	\$0.00	\$25,079.00	\$25,079.00	\$0.00	\$0.00
5900	ACTIVOS INTANGIBLES	\$6,000.00	\$0.00	\$6,000.00	\$6,000.00	\$0.00	\$6,000.00	\$6,000.00	\$6,000.00	\$0.00	\$0.00	\$0.00	\$0.00
5910	Software	\$6,000.00	\$0.00	\$6,000.00	\$6,000.00	\$0.00	\$6,000.00	\$6,000.00	\$6,000.00	\$0.00	\$0.00	\$0.00	\$0.00
5911	Software	\$6,000.00	\$0.00	\$6,000.00	\$6,000.00	\$0.00	\$6,000.00	\$6,000.00	\$6,000.00	\$0.00	\$0.00	\$0.00	\$0.00
<b>MUSEO</b>		\$57,799,206.00	\$106,423.39	\$5,905,731.39	\$4,223,917.90	\$1,061,913.29	\$3,927,130.70	\$296,987.20	\$1,978,600.99	\$3,899,033.70	\$3,869,813.70	\$38,257.00	\$0.00
<b>Total Final</b>		\$57,799,206.00	\$106,423.39	\$5,905,731.39	\$4,223,917.90	\$1,061,913.29	\$3,927,130.70	\$296,987.20	\$1,978,600.99	\$3,899,033.70	\$3,869,813.70	\$38,257.00	\$0.00

LIC. ENRIQUE VILLA RAMIREZ  
DIRECTOR GENERAL

LOURDES ALEJANDRA RODRIGUEZ MARTINEZ  
COORDINADORA DE CONTABILIDAD

LIC. FRANCISCO ONATE FRAGA  
DIRECTOR ADMINISTRATIVO

MUSEO FEDERICO SILVA ESCULTURA CONTEMPORANEA  
 Estado de Situación Financiera Detallado - LDF  
 Al 31 de diciembre de 2016 y al 30 de Septiembre de 2017 (b)  
 (PESOS)

Concepto (c)	2017 (b)	31 de diciembre de 2016 (e)	Concepto (c)	2017 (b)	31 de diciembre de 2016 (e)
<b>ACTIVO</b>			<b>PASIVO</b>		
<b>Activo Circulante</b>			<b>Activo Circulante</b>		
a. Efectivo y Equivalentes (a=a1+a2+a3+a4+a5+a6+a7)	1,013,278	539,641	a. Cuentas por Pagar a Corto Plazo (a=a1+a2+a3+a4+a5+a6+a7+a8+a9)	81,319	311,470
a1) Efectivo	5,000	0	a1) Servicios Personales por Pagar a Corto Plazo	0	0
a2) Bancos/Tesorería	1,008,278	539,641	a2) Proveedores por Pagar a Corto Plazo	68,159	236,661
a3) Bancos/Dependencias y Otros	0	0	a3) Contratistas por Obras Públicas por Pagar a Corto Plazo	0	0
a4) Inversiones Temporales (Hasta 3 meses)	0	0	a4) Participaciones y Aportaciones por Pagar a Corto Plazo	0	0
a5) Fondos con Afectación Específica	0	0	a5) Transferencias Otorgadas por Pagar a Corto Plazo	0	0
a6) Depósitos de Fondos de Terceros en Garantía y/o Administración	0	0	a6) Intereses, Comisiones y Otros Gastos de la Deuda Pública por Pagar a Corto Plazo	0	0
a7) Otros Efectivos y Equivalentes	0	0	a7) Retenciones y Contribuciones por Pagar a Corto Plazo	23,160	75,809
b. Derechos a Recibir Efectivo o Equivalentes (b=b1+b2+b3+b4+b5+b6+b7)	-1,175	0	a8) Devoluciones de la Ley de Ingresos por Pagar a Corto Plazo	0	0
b1) Inversiones Financieras de Corto Plazo	0	0	a9) Otras Cuentas por Pagar a Corto Plazo	0	0
b2) Cuentas por Cobrar a Corto Plazo	-50	0	b. Documentos por Pagar a Corto Plazo (b=b1+b2+b3)	0	0
b3) Deudores Diversos por Cobrar a Corto Plazo	0	0	b1) Documentos Comerciales por Pagar a Corto Plazo	0	0
b4) Ingresos por Recuperar a Corto Plazo	-1,125	0	b2) Documentos con Contratistas por Obras Públicas por Pagar a Corto Plazo	0	0
b5) Deudores por Anticipos de la Tesorería a Corto Plazo	0	0	b3) Otros Documentos por Pagar a Corto Plazo	0	0
b6) Préstamos Otorgados a Corto Plazo	0	0	c. Porción a Corto Plazo de la Deuda Pública a Largo Plazo (c=c1+c2)	0	0
b7) Otros Derechos a Recibir Efectivo o Equivalentes a Corto Plazo	0	0	c1) Porción a Corto Plazo de la Deuda Pública	0	0
c. Derechos a Recibir Bienes o Servicios (c=c1+c2+c3+c4+c5)	0	0	c2) Porción a Corto Plazo de Arrendamiento Financiero	0	0
c1) Anticipo a Proveedores por Adquisición de Bienes y Prestación de Servicios a Corto Plazo	0	0	d. Títulos y Valores a Corto Plazo	0	0
c2) Anticipo a Proveedores por Adquisición de Bienes Inmuebles y Muebles a Corto Plazo	0	0	e. Pasivos Diferidos a Corto Plazo (e=e1+e2+e3)	0	0
c3) Anticipo a Proveedores por Adquisición de Bienes Intangibles a Corto Plazo	0	0	e1) Ingresos Cobrados por Adelantado a Corto Plazo	0	0
c4) Anticipo a Contratistas por Obras Públicas a Corto Plazo	0	0	e2) Intereses Cobrados por Adelantado a Corto Plazo	0	0
c5) Otros Derechos a Recibir Bienes o Servicios a Corto Plazo	0	0	e3) Otros Pasivos Diferidos a Corto Plazo	0	0
d. Inventarios (d=d1+d2+d3+d4+d5)	2,253	0	f. Fondos y Bienes de Terceros en Garantía y/o Administración a Corto Plazo (f=f1+f2+f3+f4+f5+f6)	0	0
d1) Inventario de Mercancías para Venta	2,253	0	f1) Fondos en Garantía a Corto Plazo	0	0
d2) Inventario de Mercancías Terminadas	0	0	f2) Fondos en Administración a Corto Plazo	0	0
d3) Inventario de Mercancías en Proceso de Elaboración	0	0	f3) Fondos Continuos a Corto Plazo	0	0
d4) Inventario de Materiales Primas, Materiales y Suministros para Producción	0	0	f4) Fondos de Fideicomisos, Mandatos y Contratos Análogos a Corto Plazo	0	0
d5) Bienes en Tránsito	0	0	f5) Otros Fondos de Terceros en Garantía y/o Administración a Corto Plazo	0	0
e. Almacenes	0	0	f6) Valores y Bienes en Garantía a Corto Plazo	0	0
f. Estimación por Pérdida o Deterioro de Activos Circulantes (f=f1+f2)	0	0	g. Provisiones a Corto Plazo (g=g1+g2+g3)	0	0
f1) Estimaciones para Cuentas Incobrables por Derechos a Recibir Efectivo o Equivalentes	0	0	g1) Provisión para Demandas y Juicios a Corto Plazo	0	0
f2) Estimación por Deterioro de Inventarios	0	0	g2) Provisión para Contingencias a Corto Plazo	0	0
g. Otros Activos Circulantes (g=g1+g2+g3+g4)	0	0	g3) Otras Provisiones a Corto Plazo	0	0
g1) Valores en Garantía	0	0	h. Otros Pasivos a Corto Plazo (h=h1+h2+h3)	0	0
g2) Bienes en Garantía (excluye depósitos de fondos)	0	0	h1) Ingresos por Clasificar	0	0
g3) Bienes Devueltos de Embargos, Decomisos, Aseguramientos y Dación en Pago	0	0	h2) Recaudación por Participar	0	0
g4) Adquisición con Fondos de Terceros	0	0	h3) Otros Pasivos Circulantes	0	0
<b>IA. Total de Activos Circulantes (IA = a + b + c + d + e + f + g)</b>	<b>1,014,354</b>	<b>539,641</b>	<b>IIA. Total de Pasivos Circulantes (IIA = a + b + c + d + e + f + g + h)</b>	<b>81,319</b>	<b>311,470</b>
<b>Activo No Circulante</b>			<b>Pasivo No Circulante</b>		
a. Inversiones Financieras a Largo Plazo	0	0	a. Cuentas por Pagar a Largo Plazo	0	0
b. Derechos a Recibir Efectivo o Equivalentes a Largo Plazo	0	0	b. Documentos por Pagar a Largo Plazo	0	0
c. Bienes Inmuebles, Infraestructura y Construcciones en Proceso	0	0	c. Deuda Pública a Largo Plazo	0	0
d. Bienes Muebles	44,997,200	44,866,336	d. Pasivos Diferidos a Largo Plazo	0	0
e. Activos Intangibles	118,600	118,600	e. Fondos y Bienes de Terceros en Garantía y/o Administración a Largo Plazo	0	0
f. Depreciación, Deterioro y Amortización Acumulada de Bienes	-191,238	-191,238	f. Provisiones a Largo Plazo	0	0
g. Activos Diferidos	0	0	<b>IIIB. Total de Pasivos No Circulantes (IIIB = a + b + c + d + e + f)</b>	<b>0</b>	<b>0</b>
h. Estimación por Pérdida o Deterioro de Activos no Circulantes	0	0	<b>II. Total del Pasivo (II = IIA + IIIB)</b>	<b>81,319</b>	<b>311,470</b>
i. Otros Activos no Circulantes	0	0	<b>HACIENDA PÚBLICA/PATRIMONIO</b>		
<b>IB. Total de Activos No Circulantes (IB = a + b + c + d + e + f + g + h + i)</b>	<b>44,924,562</b>	<b>44,733,698</b>	<b>IIIA. Hacienda Pública/Patrimonio Contribuido (IIIA = a + b + c)</b>	<b>40,053,307</b>	<b>40,053,307</b>
<b>I. Total del Activo (I = IA + IB)</b>	<b>45,938,916</b>	<b>45,333,339</b>	a. Aportaciones	0	0
			b. Donaciones de Capital	0	0
			c. Actualización de la Hacienda Pública/Patrimonio	40,053,307	40,053,307
			<b>IIIB. Hacienda Pública/Patrimonio Generado (IIIB = a + b + c + d + e)</b>	<b>5,804,289</b>	<b>4,969,562</b>
			a. Resultados del Ejercicio (Ahorro/Desahorro)	666,666	94,624
			b. Resultados de Ejercicios Anteriores	4,821,596	4,369,511
			c. Revaluación	159,666	159,666
			d. Reservas	0	0
			e. Rectificaciones de Resultados de Ejercicios Anteriores	355,760	355,760
			<b>IIIC. Exceso o Insuficiencia en la Actualización de la Hacienda Pública/Patrimonio (IIIC=a+b)</b>	<b>0</b>	<b>0</b>
			a. Resultado por Posición Monetaria	0	0
			b. Resultado por Tenencia de Activos no Monetarios	0	0
			<b>III. Total Hacienda Pública/Patrimonio (III = IIIA + IIIB + IIIC)</b>	<b>45,857,596</b>	<b>45,022,869</b>
			<b>IV. Total del Pasivo y Hacienda Pública/Patrimonio (IV = II + III)</b>	<b>45,938,916</b>	<b>45,333,339</b>


LIC. ENRIQUE VILLA RAMIREZ  
 DIRECTOR GENERAL

LIC. FRANCISCA ONATE FRAGA  
 DIRECTOR ADMINISTRATIVO

LOURDES ALBA RODRIGUEZ MARTINEZ  
 CONTABILIDAD



MUSEO FEDERICO SILVA ESCULTURA CONTEMPORANEA										
Informe Analítico de Obligaciones Diferentes de Financiamientos – LDF										
Del 1 de Enero al 30 de Septiembre de 2017 (b)										
(PESOS)										
Denominación de las Obligaciones Diferentes de Financiamiento	Fecha del Contrato	Fecha de inicio de operación del proyecto	Fecha de vencimiento	Monto de la inversión pactado	Plazo pactado	Monto promedio mensual del pago de la contraprestación	Monto promedio mensual del pago de la contraprestación correspondiente al pago de inversión	Monto pagado de la inversión al XX de XXXX de 20XX	Monto pagado de la inversión actualizado al XX de XXXX de 20XX	Saldo pendiente por pagar de la inversión al XX de XXXX de 20XX
(c)	(d)	(e)	(f)	(g)	(h)	(i)	(j)	(k)	(l)	(m = g - l)
<b>A. Asociaciones Público Privadas (APP's) (A=a+b+c+d)</b>		0	0	0	0	0	0	0	0	0
a) APP 1										0
b) APP 2										0
c) APP 3										0
d) APP XX										0
<b>B. Otros Instrumentos (B=a+b+c+d)</b>		0	0	0	0	0	0	0	0	0
a) Otro Instrumento 1										0
b) Otro Instrumento 2										0
c) Otro Instrumento 3										0
d) Otro Instrumento XX										0
<b>C. Total de Obligaciones Diferentes de Financiamiento (C=A+B)</b>		0	0	0	0	0	0	0	0	0

  
 LIC. ENRIQUE VILLA RAMIREZ  
 DIRECTOR GENERAL


  
 LOURDES ALEJANDRA RODRIGUEZ MARTINEZ  
 CONTABILIDAD


  
 LIC. FRANCISCO CONATE FRAGA  
 DIRECTOR ADMINISTRATIVO

MUSEO FEDERICO SILVA ESCULTURA CONTEMPORANEA  
 Informe Analítico de Obligaciones Diferentes de Financiamientos – LDF  
 Del 1 de Enero al 30 de Septiembre de 2017 (b)

(PESOS)

Denominación de las Obligaciones Diferentes de Financiamiento (c)	Fecha del Contrato (d)	Fecha de inicio de operación del proyecto (e)	Fecha de vencimiento (f)	Monto de la inversión pactado (g)	Plazo pactado (h)	Monto promedio mensual del pago de la contraprestación (i)	Monto promedio mensual del pago de la contraprestación correspondiente al pago de inversión (j)	Monto pagado de la inversión al XX de XXXX de 20XX (k)	Monto pagado de la inversión actualizado al XX de XXXX de 20XX (l)	Saldo pendiente por pagar de la inversión al XX de XXXX de 20XX (m = g - l)
<b>A. Asociaciones Público Privadas (APP's) (A=a+b+c+d)</b>	0	0	0	0	0	0	0	0	0	0
a) APP 1										0
b) APP 2										0
c) APP 3										0
d) APP XX										0
<b>B. Otros Instrumentos (B=a+b+c+d)</b>	0	0	0	0	0	0	0	0	0	0
a) Otro Instrumento 1										0
b) Otro Instrumento 2										0
c) Otro Instrumento 3										0
d) Otro Instrumento XX										0
<b>C. Total de Obligaciones Diferentes de Financiamiento (C=A+B)</b>	0	0	0	0	0	0	0	0	0	0

  
 LIC. ENRIQUE VILLA RAMIREZ  
 DIRECTOR GENERAL

  
 LIC. FRANCISCO DONATE FRAGA  
 DIRECTOR ADMINISTRATIVO

  
 LOURDES A. ESCALERA RODRIGUEZ MARTINEZ  
 CONTABILIDAD



**MUSEO FEDERICO SILVA ESCULTURA CONTEMPORANEA**  
**Balance Presupuestario - LDF**  
 Del 1 de Enero al 30 de Septiembre de 2017 (b)  
 (PESOS)


Concepto (c)	Estimado/ Aprobado (d)	Devengado	Recaudado/ Pagado
<b>A. Ingresos Totales (A = A1+A2+A3)</b>	2,356,040	2,688,167	2,689,342
A1. Ingresos de Libre Disposición	2,356,040	2,688,167	2,689,342
A2. Transferencias Federales Etiquetadas			
A3. Financiamiento Neto	0	0	0
<b>B. Egresos Presupuestarios<sup>1</sup> (B = B1+B2)</b>	5,799,308	3,927,131	3,868,874
B1. Gasto No Etiquetado (sin incluir Amortización de la Deuda Pública)	5,799,308	3,927,131	3,868,874
B2. Gasto Etiquetado (sin incluir Amortización de la Deuda Pública)			
<b>C. Remanentes del Ejercicio Anterior (C = C1 + C2)</b>		0	0
C1. Remanentes de Ingresos de Libre Disposición aplicados en el periodo			
C2. Remanentes de Transferencias Federales Etiquetadas aplicados en el periodo			
<b>I. Balance Presupuestario (I = A - B + C)</b>	-3,443,268	-1,238,964	-1,179,532
<b>II. Balance Presupuestario sin Financiamiento Neto (II = I - A3)</b>	-3,443,268	-1,238,964	-1,179,532
<b>III. Balance Presupuestario sin Financiamiento Neto y sin Remanentes del Ejercicio Anterior (III= II - C)</b>	-3,443,268	-1,238,964	-1,179,532


Concepto	Aprobado	Devengado	Pagado
<b>E. Intereses, Comisiones y Gastos de la Deuda (E = E1+E2)</b>	0	0	0
E1. Intereses, Comisiones y Gastos de la Deuda con Gasto No Etiquetado			
E2. Intereses, Comisiones y Gastos de la Deuda con Gasto Etiquetado			
<b>IV. Balance Primario (IV = III + E)</b>	-3,443,268	-1,238,964	-1,179,532

Concepto	Estimado/ Aprobado	Devengado	Recaudado/ Pagado
<b>F. Financiamiento (F = F1 + F2)</b>	0	0	0
F1. Financiamiento con Fuente de Pago de Ingresos de Libre Disposición			
F2. Financiamiento con Fuente de Pago de Transferencias Federales Etiquetadas			
<b>G. Amortización de la Deuda (G = G1 + G2)</b>	0	0	0
G1. Amortización de la Deuda Pública con Gasto No Etiquetado			
G2. Amortización de la Deuda Pública con Gasto Etiquetado			
<b>A3. Financiamiento Neto (A3= F - G)</b>	0	0	0

Concepto	Estimado/ Aprobado	Devengado	Recaudado/ Pagado
A1. Ingresos de Libre Disposición	2,356,040	2,688,167	2,689,342
A3.1 Financiamiento Neto con Fuente de Pago de Ingresos de Libre Disposición (A3.1 = F1 - G1)	0	0	0
F1. Financiamiento con Fuente de Pago de Ingresos de Libre Disposición	0	0	0
G1. Amortización de la Deuda Pública con Gasto No Etiquetado	0	0	0
B1. Gasto No Etiquetado (sin incluir Amortización de la Deuda Pública)	5,799,308	3,927,131	3,868,874
C1. Remanentes de Ingresos de Libre Disposición aplicados en el periodo		0	0
<b>V. Balance Presupuestario de Recursos Disponibles (V = A1 + A3.1 - B1 + C1)</b>	-3,443,268	-1,238,964	-1,179,532
<b>VI. Balance Presupuestario de Recursos Disponibles sin Financiamiento Neto (VI = V - A3.1)</b>	-3,443,268	-1,238,964	-1,179,532

Concepto	Estimado/ Aprobado	Devengado	Recaudado/ Pagado
A2. Transferencias Federales Etiquetadas	0	0	0
A3.2 Financiamiento Neto con Fuente de Pago de Transferencias Federales Etiquetadas (A3.2 = F2 - G2)	0	0	0
F2. Financiamiento con Fuente de Pago de Transferencias Federales Etiquetadas	0	0	0
G2. Amortización de la Deuda Pública con Gasto Etiquetado	0	0	0
B2. Gasto Etiquetado (sin incluir Amortización de la Deuda Pública)	0	0	0
C2. Remanentes de Transferencias Federales Etiquetadas aplicados en el periodo		0	0
VII. Balance Presupuestario de Recursos Etiquetados (VII = A2 + A3.2 - B2 + C2)	0	0	0
VIII. Balance Presupuestario de Recursos Etiquetados sin Financiamiento Neto (VIII = VII - A3.2)	0	0	0

  
 LIC. ENRIQUE VILLA RAMIREZ  
 DIRECTOR GENERAL

  
 LIC. FRANCISCO GNATE FRAGA  
 DIRECTOR ADMINISTRATIVO

  
 LOURDES ALEJANDRA RODRIGUEZ MARTINEZ  
 CONTABILIDAD



MUSEO FEDERICO SILVA ESCULTURA CONTEMPORANEA

Estado Analítico de Ingresos Detallado - LDF

Del 1 de Enero al 30 de Septiembre de 2017 (b)

(PESOS)

Concepto (c)	Ingreso					Diferencia (e)
	Estimado (d)	Ampliaciones/ (Reducciones)	Modificado	Devengado	Recaudado	
<b>Ingresos de Libre Disposición</b>						
A. Impuestos			0			0
B. Cuotas y Aportaciones de Seguridad Social			0			0
C. Contribuciones de Mejoras			0			0
D. Derechos	108,000		108,000	88,420	89,545	-18,455
E. Productos	0	0	0	6,050	6,050	6,050
F. Aprovechamientos			0			0
G. Ingresos por Ventas de Bienes y Servicios	0	0	0	4,682	4,732	4,732
H. Participaciones	0	0	0	0	0	0
(H=h1+h2+h3+h4+h5+h6+h7+h8+h9+h10+h11)			0			0
h1) Fondo General de Participaciones			0			0
h2) Fondo de Fomento Municipal			0			0
h3) Fondo de Fiscalización y Recaudación			0			0
h4) Fondo de Compensación			0			0
h5) Fondo de Extracción de Hidrocarburos			0			0
h6) Impuesto Especial Sobre Producción y Servicios			0			0
h7) 0.136% de la Recaudación Federal Participable			0			0
h8) 3.17% Sobre Extracción de Petróleo			0			0
h9) Gasolinas y Diésel			0			0
h10) Fondo del Impuesto Sobre la Renta			0			0
h11) Fondo de Estabilización de los Ingresos de las Entidades Federativas			0			0
I. Incentivos Derivados de la Colaboración Fiscal (I=i1+i2+i3+i4+i5)	0	0	0	0	0	0
i1) Tenencia o Uso de Vehículos			0			0
i2) Fondo de Compensación ISAN			0			0
i3) Impuesto Sobre Automóviles Nuevos			0			0
i4) Fondo de Compensación de Repecos-Intermedios			0			0
i5) Otros Incentivos Económicos			0			0
J. Transferencias	0	0	0	1,183,644	1,183,644	1,183,644
K. Convenios	0	0	0	0	0	0
K1) Otros Convenios y Subsidios			0			0
L. Otros Ingresos de Libre Disposición (L=l1+l2)	2,248,040	0	2,248,040	1,405,371	1,405,371	-842,669
l1) Participaciones en Ingresos Locales	2,248,040	0	2,248,040	1,405,371	1,405,371	-842,669
l2) Otros Ingresos de Libre Disposición			0			0
<b>I. Total de Ingresos de Libre Disposición (I=A+B+C+D+E+F+G+H+I+J+K+L)</b>	<b>2,356,040</b>	<b>0</b>	<b>2,356,040</b>	<b>2,688,167</b>	<b>2,689,342</b>	<b>333,302</b>
<b>Ingresos Excedentes de Ingresos de Libre Disposición</b>						
<b>Transferencias Federales Etiquetadas</b>						
A. Aportaciones (A=a1+a2+a3+a4+a5+a6+a7+a8)	0	0	0	0	0	0
a1) Fondo de Aportaciones para la Nómina Educativa y Gasto Operativo			0			0
a2) Fondo de Aportaciones para los Servicios de Salud			0			0
a3) Fondo de Aportaciones para la Infraestructura Social			0			0
a4) Fondo de Aportaciones para el Fortalecimiento de los Municipios y de las Demarcaciones Territoriales del Distrito Federal			0			0
a5) Fondo de Aportaciones Múltiples			0			0
a6) Fondo de Aportaciones para la Educación Tecnológica y de Adultos			0			0
a7) Fondo de Aportaciones para la Seguridad Pública de los Estados y del Distrito Federal			0			0
a8) Fondo de Aportaciones para el Fortalecimiento de las Entidades Federativas			0			0
B. Convenios (B=b1+b2+b3+b4)	0	0	0	0	0	0
b1) Convenios de Protección Social en Salud			0			0
b2) Convenios de Descentralización			0			0
b3) Convenios de Reasignación			0			0
b4) Otros Convenios y Subsidios			0			0
C. Fondos Distintos de Aportaciones (C=c1+c2)	0	0	0	0	0	0
c1) Fondo para Entidades Federativas y Municipios Productores de Hidrocarburos			0			0
c2) Fondo Minero			0			0
D. Transferencias, Subsidios y Subvenciones, y Pensiones y Jubilaciones			0			0
E. Otras Transferencias Federales Etiquetadas			0			0
<b>II. Total de Transferencias Federales Etiquetadas (II = A + B + C + D + E)</b>	<b>0</b>	<b>0</b>	<b>0</b>	<b>0</b>	<b>0</b>	<b>0</b>
<b>III. Ingresos Derivados de Financiamientos (III = A)</b>	<b>0</b>	<b>0</b>	<b>0</b>	<b>0</b>	<b>0</b>	<b>0</b>
A. Ingresos Derivados de Financiamientos			0			0

MUSEO FEDERICO SILVA ESCULTURA CONTEMPORANEA  
 Estado Analítico de Ingresos Detallado - LDF  
 Del 1 de Enero al 30 de Septiembre de 2017 (b)  
 (PESOS)


Concepto (c)	Ingreso					Diferencia (e)
	Estimado (d)	Ampliaciones/ (Reducciones)	Modificado	Devengado	Recaudado	
IV. Total de Ingresos (IV = I + II + III)	2,356,040	0	2,356,040	2,688,167	2,689,342	333,302
<b>Datos Informativos</b>						
1. Ingresos Derivados de Financiamientos con Fuente de Pago de Ingresos de Libre Disposición			0			0
2. Ingresos Derivados de Financiamientos con Fuente de Pago de Transferencias Federales Etiquetadas			0			0
3. Ingresos Derivados de Financiamientos (3 = 1 + 2)	0	0	0	0	0	0



LIC. ENRIQUE VILLA RAMIREZ  
 DIRECTOR GENERAL



LIC. FRANCISCO ONATE FRAGA  
 DIRECTOR ADMINISTRATIVO



LOURDES ALEJANDRA RODRIGUEZ MARTINEZ  
 CONTABILIDAD



MUSEO FEDERICO SILVA ESCULTURA CONTEMPORANEA  
 Estado Analítico del Ejercicio del Presupuesto de Egresos Detallado - LDF  
 Clasificación por Objeto del Gasto (Capítulo y Concepto)  
 Del 1 de Enero al 30 de Septiembre de 2017 (b)  
 (PESOS)

Concepto (c)	Egresos					Subejercicio (e)
	Aprobado (d)	Ampliaciones/ (Reducciones)	Modificado	Devengado	Pagado	
B. Materiales y Suministros (B=b1+b2+b3+b4+b5+b6+b7+b8+b9)	0	0	0	0	0	0
b1) Materiales de Administración, Emisión de Documentos y Artículos Oficiales	0	0	0	0	0	0
b2) Alimentos y Utensilios	0	0	0	0	0	0
b3) Materias Primas y Materiales de Producción y Comercialización	0	0	0	0	0	0
b4) Materiales y Artículos de Construcción y de Reparación	0	0	0	0	0	0
b5) Productos Químicos, Farmacéuticos y de Laboratorio	0	0	0	0	0	0
b6) Combustibles, Lubricantes y Aditivos	0	0	0	0	0	0
b7) Vestuario, Blancos, Prendas de Protección y Artículos Deportivos	0	0	0	0	0	0
b8) Materiales y Suministros Para Seguridad	0	0	0	0	0	0
b9) Herramientas, Refacciones y Accesorios Menores	0	0	0	0	0	0
C. Servicios Generales (C=c1+c2+c3+c4+c5+c6+c7+c8+c9)	0	0	0	0	0	0
c1) Servicios Básicos	0	0	0	0	0	0
c2) Servicios de Arrendamiento	0	0	0	0	0	0
c3) Servicios Profesionales, Científicos, Técnicos y Otros Servicios	0	0	0	0	0	0
c4) Servicios Financieros, Bancarios y Comerciales	0	0	0	0	0	0
c5) Servicios de Instalación, Reparación, Mantenimiento y Conservación	0	0	0	0	0	0
c6) Servicios de Comunicación Social y Publicidad	0	0	0	0	0	0
c7) Servicios de Traslado y Viáticos	0	0	0	0	0	0
c8) Servicios Oficiales	0	0	0	0	0	0
c9) Otros Servicios Generales	0	0	0	0	0	0
D. Transferencias, Asignaciones, Subsidios y Otras Ayudas (D=d1+d2+d3+d4+d5+d6+d7+d8+d9)	0	0	0	0	0	0
d1) Transferencias Internas y Asignaciones al Sector Público	0	0	0	0	0	0
d2) Transferencias al Resto del Sector Público	0	0	0	0	0	0
d3) Subsidios y Subvenciones	0	0	0	0	0	0
d4) Ayudas Sociales	0	0	0	0	0	0
d5) Pensiones y Jubilaciones	0	0	0	0	0	0
d6) Transferencias a Fideicomisos, Mandatos y Otros Análogos	0	0	0	0	0	0
d7) Transferencias a la Seguridad Social	0	0	0	0	0	0
d8) Donativos	0	0	0	0	0	0
d9) Transferencias al Exterior	0	0	0	0	0	0
E. Bienes Muebles, Inmuebles e Intangibles (E=e1+e2+e3+e4+e5+e6+e7+e8+e9)	0	0	0	0	0	0
e1) Mobiliario y Equipo de Administración	0	0	0	0	0	0
e2) Mobiliario y Equipo Educativo y Recreativo	0	0	0	0	0	0
e3) Equipo e Instrumental Médico y de Laboratorio	0	0	0	0	0	0
e4) Vehículos y Equipo de Transporte	0	0	0	0	0	0
e5) Equipo de Defensa y Seguridad	0	0	0	0	0	0
e6) Maquinaria, Otros Equipos y Herramientas	0	0	0	0	0	0
e7) Activos Biológicos	0	0	0	0	0	0
e8) Bienes Inmuebles	0	0	0	0	0	0
e9) Activos Intangibles	0	0	0	0	0	0
F. Inversión Pública (F=f1+f2+f3)	0	0	0	0	0	0
f1) Obra Pública en Bienes de Dominio Público	0	0	0	0	0	0
f2) Obra Pública en Bienes Propios	0	0	0	0	0	0
f3) Proyectos Productivos y Acciones de Fomento	0	0	0	0	0	0
G. Inversiones Financieras y Otras Provisiones (G=g1+g2+g3+g4+g5+g6+g7)	0	0	0	0	0	0
g1) Inversiones Para el Fomento de Actividades Productivas	0	0	0	0	0	0
g2) Acciones y Participaciones de Capital	0	0	0	0	0	0
g3) Compra de Títulos y Valores	0	0	0	0	0	0
g4) Concesión de Préstamos	0	0	0	0	0	0
g5) Inversiones en Fideicomisos, Mandatos y Otros Análogos	0	0	0	0	0	0
Fideicomiso de Desastres Naturales (Informativo)	0	0	0	0	0	0
g6) Otras Inversiones Financieras	0	0	0	0	0	0
g7) Provisiones para Contingencias y Otras Erogaciones Especiales	0	0	0	0	0	0
H. Participaciones y Aportaciones (H=h1+h2+h3)	0	0	0	0	0	0
h1) Participaciones	0	0	0	0	0	0
h2) Aportaciones	0	0	0	0	0	0
h3) Convenios	0	0	0	0	0	0
I. Deuda Pública (I=i1+i2+i3+i4+i5+i6+i7)	0	0	0	0	0	0
i1) Amortización de la Deuda Pública	0	0	0	0	0	0
i2) Intereses de la Deuda Pública	0	0	0	0	0	0
i3) Comisiones de la Deuda Pública	0	0	0	0	0	0
i4) Gastos de la Deuda Pública	0	0	0	0	0	0
i5) Costo por Coberturas	0	0	0	0	0	0
i6) Apoyos Financieros	0	0	0	0	0	0
i7) Adeudos de Ejercicios Fiscales Anteriores (ADEFAS)	0	0	0	0	0	0
III. Total de Egresos (III = I + II)	5,799,308	166,423	5,965,731	3,927,131	3,868,874	1,978,601

LIC. ENRIQUE VILLA RAMIREZ  
 DIRECTOR GENERAL

LIC. FRANCISCO MONTE FRAGA  
 DIRECTOR ADMINISTRATIVO

LOURDES ABERNETHY RODRIGUEZ MARTINEZ  
 CONTABILIDAD


**MUSEO FEDERICO SILVA ESCULTURA CONTEMPORANEA**  
**Estado Analítico del Ejercicio del Presupuesto de Egresos Detallado - LDF**  
**Clasificación por Objeto del Gasto (Capítulo y Concepto)**  
**Del 1 de Enero al 30 de Septiembre de 2017 (b)**  
**(PESOS)**

Concepto (c)	Egresos					Subejercicio (e)
	Aprobado (d)	Ampliaciones/ (Reducciones)	Modificado	Devengado	Pagado	
<b>I. Gasto No Etiquetado (I=A+B+C+D+E+F+G+H+I)</b>	<b>5,789,308</b>	<b>106,423</b>	<b>5,905,731</b>	<b>3,927,131</b>	<b>3,868,874</b>	<b>1,978,601</b>
<b>A. Servicios Personales (A=a1+a2+a3+a4+a5+a6+a7)</b>	<b>2,248,040</b>	<b>0</b>	<b>2,248,040</b>	<b>1,405,371</b>	<b>1,405,371</b>	<b>842,669</b>
a1) Remuneraciones al Personal de Carácter Permanente			0	0	0	0
a2) Remuneraciones al Personal de Carácter Transitorio	2,248,040	0	2,248,040	1,405,371	1,405,371	842,669
a3) Remuneraciones Adicionales y Especiales			0	0	0	0
a4) Seguridad Social			0	0	0	0
a5) Otras Prestaciones Sociales y Económicas			0	0	0	0
a6) Previsiones			0	0	0	0
a7) Pago de Estímulos a Servidores Públicos			0	0	0	0
<b>B. Materiales y Suministros (B=b1+b2+b3+b4+b5+b6+b7+b8+b9)</b>	<b>155,540</b>	<b>19,197</b>	<b>174,737</b>	<b>120,149</b>	<b>120,219</b>	<b>54,589</b>
b1) Materiales de Administración, Emisión de Documentos y Artículos Oficiales	63,600	7,049	70,649	46,803	46,843	23,846
b2) Alimentos y Utensilios	14,280	1,000	15,280	7,721	7,681	7,559
b3) Materias Primas y Materiales de Producción y Comercialización			0	0	0	0
b4) Materiales y Artículos de Construcción y de Reparación	49,310	7,148	56,458	29,328	29,398	27,131
b5) Productos Químicos, Farmacéuticos y de Laboratorio	310	0	310	14,654	14,654	-14,344
b6) Combustibles, Lubricantes y Aditivos	10,600	4,000	14,600	7,200	7,200	7,400
b7) Vestuario, Blancos, Prendas de Protección y Artículos Deportivos			0	0	0	0
b8) Materiales y Suministros Para Seguridad			0	0	0	0
b9) Herramientas, Refacciones y Accesorios Menores	17,440	0	17,440	14,443	14,443	2,997
<b>C. Servicios Generales (C=c1+c2+c3+c4+c5+c6+c7+c8+c9)</b>	<b>3,306,402</b>	<b>45,287</b>	<b>3,351,689</b>	<b>2,270,747</b>	<b>2,212,420</b>	<b>1,080,942</b>
c1) Servicios Básicos	243,300	21,295	264,595	254,575	224,428	10,020
c2) Servicios de Arrendamiento	93,000	0	93,000	71,514	63,568	21,466
c3) Servicios Profesionales, Científicos, Técnicos y Otros Servicios	621,216	600	621,816	440,641	435,027	181,175
c4) Servicios Financieros, Bancarios y Comerciales	444,364	4,000	448,364	153,328	153,328	295,036
c5) Servicios de Instalación, Reparación, Mantenimiento y Conservación	299,644	0	299,644	245,763	231,226	53,861
c6) Servicios de Comunicación Social y Publicidad	940,000	0	940,000	422,787	422,787	517,213
c7) Servicios de Traslado y Viáticos	186,000	16,000	202,000	111,332	111,332	90,668
c8) Servicios Oficiales	475,878	3,392	479,270	570,807	570,724	-81,537
c9) Otros Servicios Generales	3,000	0	3,000	0	0	3,000
<b>D. Transferencias, Asignaciones, Subsidios y Otras Ayudas (D=d1+d2+d3+d4+d5+d6+d7+d8+d9)</b>	<b>0</b>	<b>0</b>	<b>0</b>	<b>0</b>	<b>0</b>	<b>0</b>
d1) Transferencias Internas y Asignaciones al Sector Público			0	0	0	0
d2) Transferencias al Resto del Sector Público			0	0	0	0
d3) Subsidios y Subvenciones			0	0	0	0
d4) Ayudas Sociales			0	0	0	0
d5) Pensiones y Jubilaciones			0	0	0	0
d6) Transferencias a Fideicomisos, Mandatos y Otros Análogos			0	0	0	0
d7) Transferencias a la Seguridad Social			0	0	0	0
d8) Donativos			0	0	0	0
d9) Transferencias al Exterior			0	0	0	0
<b>E. Bienes Muebles, Inmuebles e Intangibles (E=e1+e2+e3+e4+e5+e6+e7+e8+e9)</b>	<b>88,326</b>	<b>41,939</b>	<b>131,265</b>	<b>130,864</b>	<b>130,864</b>	<b>401</b>
e1) Mobiliario y Equipo de Administración	45,247	41,939	87,186	87,186	87,186	0
e2) Mobiliario y Equipo Educativo y Recreativo			0	0	0	0
e3) Equipo e Instrumental Médico y de Laboratorio			0	0	0	0
e4) Vehículos y Equipo de Transporte			0	0	0	0
e5) Equipo de Defensa y Seguridad			0	0	0	0
e6) Maquinaria, Otros Equipos y Herramientas	38,079	0	38,079	43,678	43,678	-5,599
e7) Activos Biológicos			0	0	0	0
e8) Bienes Inmuebles			0	0	0	0
e9) Activos Intangibles	6,000	0	6,000	0	0	6,000
<b>F. Inversión Pública (F=f1+f2+f3)</b>	<b>0</b>	<b>0</b>	<b>0</b>	<b>0</b>	<b>0</b>	<b>0</b>
f1) Obra Pública en Bienes de Dominio Público			0	0	0	0
f2) Obra Pública en Bienes Propios			0	0	0	0
f3) Proyectos Productivos y Acciones de Fomento			0	0	0	0
<b>G. Inversiones Financieras y Otras Provisiones (G=g1+g2+g3+g4+g5+g6+g7)</b>	<b>0</b>	<b>0</b>	<b>0</b>	<b>0</b>	<b>0</b>	<b>0</b>
g1) Inversiones Para el Fomento de Actividades Productivas			0	0	0	0
g2) Acciones y Participaciones de Capital			0	0	0	0
g3) Compra de Títulos y Valores			0	0	0	0
g4) Concesión de Préstamos			0	0	0	0
g5) Inversiones en Fideicomisos, Mandatos y Otros Análogos			0	0	0	0
Fideicomiso de Desastres Naturales (Informativo)			0	0	0	0
g6) Otras Inversiones Financieras			0	0	0	0
g7) Provisiones para Contingencias y Otras Erogaciones Especiales			0	0	0	0
<b>H. Participaciones y Aportaciones (H=h1+h2+h3)</b>	<b>0</b>	<b>0</b>	<b>0</b>	<b>0</b>	<b>0</b>	<b>0</b>
h1) Participaciones			0	0	0	0
h2) Aportaciones			0	0	0	0
h3) Convenios			0	0	0	0
<b>I. Deuda Pública (I=i1+i2+i3+i4+i5+i6+i7)</b>	<b>0</b>	<b>0</b>	<b>0</b>	<b>0</b>	<b>0</b>	<b>0</b>
i1) Amortización de la Deuda Pública			0	0	0	0
i2) Intereses de la Deuda Pública			0	0	0	0
i3) Comisiones de la Deuda Pública			0	0	0	0
i4) Gastos de la Deuda Pública			0	0	0	0
i5) Costo por Coberturas			0	0	0	0
i6) Apoyos Financieros			0	0	0	0
i7) Adeudos de Ejercicios Fiscales Anteriores (ADEFAS)			0	0	0	0
<b>II. Gasto Etiquetado (II=A+B+C+D+E+F+G+H+I)</b>	<b>0</b>	<b>0</b>	<b>0</b>	<b>0</b>	<b>0</b>	<b>0</b>
<b>A. Servicios Personales (A=a1+a2+a3+a4+a5+a6+a7)</b>	<b>0</b>	<b>0</b>	<b>0</b>	<b>0</b>	<b>0</b>	<b>0</b>
a1) Remuneraciones al Personal de Carácter Permanente			0	0	0	0
a2) Remuneraciones al Personal de Carácter Transitorio			0	0	0	0
a3) Remuneraciones Adicionales y Especiales			0	0	0	0
a4) Seguridad Social			0	0	0	0
a5) Otras Prestaciones Sociales y Económicas			0	0	0	0
a6) Previsiones			0	0	0	0
a7) Pago de Estímulos a Servidores Públicos			0	0	0	0





MUSEO FEDERICO SILVA ESCULTURA CONTEMPORANEA						
Proyecciones de Ingresos - LDF						
(PESOS)						
(CIFRAS NOMINALES)						
Concepto (b)	Año en Cuestión (de iniciativa de Ley) (c)	Año 1 (d)	Año 2 (d)	Año 3 (d)	Año 4 (d)	Año 5 (d)
<b>1. Ingresos de Libre Disposición (1=A+B+C+D+E+F+G+H+I+J+K+L)</b>	0	0	0	0	0	0
A. Impuestos						
B. Cuotas y Aportaciones de Seguridad Social						
C. Contribuciones de Mejoras						
D. Derechos						
E. Productos						
F. Aprovechamientos						
G. Ingresos por Ventas de Bienes y Servicios						
H. Participaciones						
I. Incentivos Derivados de la Colaboración Fiscal						
J. Transferencias						
K. Convenios						
L. Otros Ingresos de Libre Disposición						
<b>2. Transferencias Federales Etiquetadas (2=A+B+C+D+E)</b>	0	0	0	0	0	0
A. Aportaciones						
B. Convenios						
C. Fondos Distintos de Aportaciones						
D. Transferencias, Subsidios y Subvenciones, y Pensiones y Jubilaciones						
E. Otras Transferencias Federales Etiquetadas						
<b>3. Ingresos Derivados de Financiamientos (3=A)</b>	0	0	0	0	0	0
A. Ingresos Derivados de Financiamientos						
<b>4. Total de Ingresos Proyectados (4=1+2+3)</b>	0	0	0	0	0	0
<b>Datos Informativos</b>						
1. Ingresos Derivados de Financiamientos con Fuente de Pago de Recursos de Libre Disposición						
2. Ingresos derivados de Financiamientos con Fuente de Pago de Transferencias Federales Etiquetadas						
3. Ingresos Derivados de Financiamiento (3 = 1 + 2)	0	0	0	0	0	0

  
 LIC. ENRIQUE VILLA RAMIREZ  
 DIRECTOR GENERAL

  
 LIC. FRANCISCO ONATE FRAGA  
 DIRECTOR ADMINISTRATIVO

  
 LOURDES ALEJANDRA RODRIGUEZ MARTINEZ  
 CONTABILIDAD




**MUSEO FEDERICO SILVA ESCULTURA CONTEMPORANEA**  
**Estado Analítico del Ejercicio del Presupuesto de Egresos Detallado - LDF**  
**Clasificación Funcional (Finalidad y Función)**  
**Del 1 de Enero al 30 de Septiembre de 2017 (b)**  
**(PESOS)**


Concepto (c)	Egresos					Subejercicio (e)
	Aprobado (d)	Ampliaciones/ (Reducciones)	Modificado	Devengado	Pagado	
<b>I. Gasto No Etiquetado (I=A+B+C+D)</b>	<b>5,799,308</b>	<b>106,423</b>	<b>5,905,731</b>	<b>3,927,131</b>	<b>3,868,874</b>	<b>1,978,601</b>
<b>A. Gobierno (A=a1+a2+a3+a4+a5+a6+a7+a8)</b>	<b>3,486,230</b>	<b>89,789</b>	<b>3,576,019</b>	<b>2,446,171</b>	<b>2,387,985</b>	<b>1,129,848</b>
a1) Legislación			0			0
a2) Justicia			0			0
a3) Coordinación de la Política de Gobierno			0			0
a4) Relaciones Exteriores			0			0
a5) Asuntos Financieros y Hacendarios	3,486,230	89,789	3,576,019	2,446,171	2,387,985	1,129,848
a6) Seguridad Nacional			0			0
a7) Asuntos de Orden Público y de Seguridad Interior			0			0
a8) Otros Servicios Generales			0			0
<b>B. Desarrollo Social (B=b1+b2+b3+b4+b5+b6+b7)</b>	<b>2,313,078</b>	<b>16,634</b>	<b>2,329,712</b>	<b>1,480,959</b>	<b>1,480,889</b>	<b>848,753</b>
b1) Protección Ambiental			0			0
b2) Vivienda y Servicios a la Comunidad			0			0
b3) Salud			0			0
b4) Recreación, Cultura y Otras Manifestaciones Sociales	2,313,078	16,634	2,329,712	1,480,959	1,480,889	848,753
b5) Educación			0			0
b6) Protección Social			0			0
b7) Otros Asuntos Sociales			0			0
<b>C. Desarrollo Económico (C=c1+c2+c3+c4+c5+c6+c7+c8+c9)</b>	<b>0</b>	<b>0</b>	<b>0</b>	<b>0</b>	<b>0</b>	<b>0</b>
c1) Asuntos Económicos, Comerciales y Laborales en General			0			0
c2) Agropecuaria, Silvicultura, Pesca y Caza			0			0
c3) Combustibles y Energía			0			0
c4) Minería, Manufacturas y Construcción			0			0
c5) Transporte			0			0
c6) Comunicaciones			0			0
c7) Turismo			0			0
c8) Ciencia, Tecnología e Innovación			0			0
c9) Otras Industrias y Otros Asuntos Económicos			0			0
<b>D. Otras No Clasificadas en Funciones Anteriores (D=d1+d2+d3+d4)</b>	<b>0</b>	<b>0</b>	<b>0</b>	<b>0</b>	<b>0</b>	<b>0</b>
d1) Transacciones de la Deuda Pública / Costo Financiero de la Deuda			0			0
d2) Transferencias, Participaciones y Aportaciones Entre Diferentes Niveles y Ordenes de Gobierno			0			0
d3) Saneamiento del Sistema Financiero			0			0
d4) Adeudos de Ejercicios Fiscales Anteriores			0			0
<b>II. Gasto Etiquetado (II=A+B+C+D)</b>	<b>0</b>	<b>0</b>	<b>0</b>	<b>0</b>	<b>0</b>	<b>0</b>
<b>A. Gobierno (A=a1+a2+a3+a4+a5+a6+a7+a8)</b>	<b>0</b>	<b>0</b>	<b>0</b>	<b>0</b>	<b>0</b>	<b>0</b>
a1) Legislación			0			0
a2) Justicia			0			0
a3) Coordinación de la Política de Gobierno			0			0
a4) Relaciones Exteriores			0			0
a5) Asuntos Financieros y Hacendarios			0			0
a6) Seguridad Nacional			0			0
a7) Asuntos de Orden Público y de Seguridad Interior			0			0
a8) Otros Servicios Generales			0			0
<b>B. Desarrollo Social (B=b1+b2+b3+b4+b5+b6+b7)</b>	<b>0</b>	<b>0</b>	<b>0</b>	<b>0</b>	<b>0</b>	<b>0</b>
b1) Protección Ambiental			0			0
b2) Vivienda y Servicios a la Comunidad			0			0
b3) Salud			0			0
b4) Recreación, Cultura y Otras Manifestaciones Sociales			0			0
b5) Educación			0			0
b6) Protección Social			0			0
b7) Otros Asuntos Sociales			0			0
<b>C. Desarrollo Económico (C=c1+c2+c3+c4+c5+c6+c7+c8+c9)</b>	<b>0</b>	<b>0</b>	<b>0</b>	<b>0</b>	<b>0</b>	<b>0</b>
c1) Asuntos Económicos, Comerciales y Laborales en General			0			0
c2) Agropecuaria, Silvicultura, Pesca y Caza			0			0
c3) Combustibles y Energía			0			0
c4) Minería, Manufacturas y Construcción			0			0
c5) Transporte			0			0
c6) Comunicaciones			0			0
c7) Turismo			0			0
c8) Ciencia, Tecnología e Innovación			0			0
c9) Otras Industrias y Otros Asuntos Económicos			0			0

MUSEO FEDERICO SILVA ESCULTURA CONTEMPORANEA  
 Estado Analítico del Ejercicio del Presupuesto de Egresos Detallado - LDF  
 Clasificación Funcional (Finalidad y Función)  
 Del 1 de Enero al 30 de Septiembre de 2017 (b)  
 (PESOS)

Concepto (c)	Egresos					Subejercicio (e)
	Aprobado (d)	Ampliaciones/ (Reducciones)	Modificado	Devengado	Pagado	
D. Otras No Clasificadas en Funciones Anteriores (D=d1+d2+d3+d4)	0	0	0	0	0	0
d1) Transacciones de la Deuda Publica / Costo Financiero de la Deuda			0			0
d2) Transferencias, Participaciones y Aportaciones Entre Diferentes Niveles y Ordenes de Gobierno			0			0
d3) Saneamiento del Sistema Financiero			0			0
d4) Adeudos de Ejercicios Fiscales Anteriores			0			0
III. Total de Egresos (III = I + II)	5,799,308	106,423	5,905,731	3,927,131	3,868,874	1,978,601

  
 LIC. ENRIQUE VILLA RAMIREZ  
 DIRECTOR GENERAL


  
 LIC. FRANCISCO ONATE FRAGA  
 DIRECTOR ADMINISTRATIVO


  
 LOURDES ALEJANDRA RODRIGUEZ MARTINEZ  
 CONTABILIDAD



MUSEO FEDERICO SILVA ESCULTURA CONTEMPORANEA						
Proyecciones de Egresos - LDF						
(PESOS)						
(CIFRAS NOMINALES)						
Concepto (b)	Año en Cuestión (de proyecto de presupuesto) (c)	Año 1 (d)	Año 2 (d)	Año 3 (d)	Año 4 (d)	Año 5 (d)
<b>1. Gasto No Etiquetado (1=A+B+C+D+E+F+G+H+I)</b>	0	0	0	0	0	0
A. Servicios Personales						
B. Materiales y Suministros						
C. Servicios Generales						
D. Transferencias, Asignaciones, Subsidios y Otras Ayudas						
E. Bienes Muebles, Inmuebles e Intangibles						
F. Inversión Pública						
G. Inversiones Financieras y Otras Provisiones						
H. Participaciones y Aportaciones						
I. Deuda Pública						
<b>2. Gasto Etiquetado (2=A+B+C+D+E+F+G+H+I)</b>	0	0	0	0	0	0
A. Servicios Personales						
B. Materiales y Suministros						
C. Servicios Generales						
D. Transferencias, Asignaciones, Subsidios y Otras Ayudas						
E. Bienes Muebles, Inmuebles e Intangibles						
F. Inversión Pública						
G. Inversiones Financieras y Otras Provisiones						
H. Participaciones y Aportaciones						
I. Deuda Pública						
<b>3. Total de Egresos Proyectados (3 = 1 + 2)</b>	0	0	0	0	0	0

  
 LIC. ENRIQUE VILLA RAMIREZ  
 DIRECTOR GENERAL

  
 LIC. FRANCISCO ONATE FRAGA  
 DIRECTOR ADMINISTRATIVO

  
 LOURDES ALEJANDRA RODRIGUEZ MARTINEZ  
 CONTABILIDAD

MUSEO FEDERICO SILVA ESCULTURA CONTEMPORANEA  
Resultados de Ingresos - LDF  
(PESOS)

Concepto (b)	Año 5 <sup>1</sup> (c)	Año 4 <sup>1</sup> (c)	Año 3 <sup>1</sup> (c)	Año 2 <sup>1</sup> (c)	Año 1 <sup>1</sup> (c)	Año del Ejercicio Vigente <sup>2</sup> (d)
<b>1. Ingresos de Libre Disposición (1=A+B+C+D+E+F+G+H+I+J+K+L)</b>	0	0	0	0	0	0
A. Impuestos						
B. Cuotas y Aportaciones de Seguridad Social						
C. Contribuciones de Mejoras						
D. Derechos						
E. Productos						
F. Aprovechamientos						
G. Ingresos por Ventas de Bienes y Servicios						
H. Participaciones						
I. Incentivos Derivados de la Colaboración Fiscal						
J. Transferencias						
K. Convenios						
L. Otros Ingresos de Libre Disposición						
<b>2. Transferencias Federales Etiquetadas (2=A+B+C+D+E)</b>	0	0	0	0	0	0
A. Aportaciones						
B. Convenios						
C. Fondos Distintos de Aportaciones						
D. Transferencias, Subsidios y Subvenciones, y Pensiones y Jubilaciones						
E. Otras Transferencias Federales Etiquetadas						
<b>3. Ingresos Derivados de Financiamientos (3=A)</b>	0	0	0	0	0	0
A. Ingresos Derivados de Financiamientos						
<b>4. Total de Resultados de Ingresos (4=1+2+3)</b>	0	0	0	0	0	0
<b>Datos Informativos</b>						
1. Ingresos Derivados de Financiamientos con Fuente de Pago de Recursos de Libre Disposición						
2. Ingresos derivados de Financiamientos con Fuente de Pago de Transferencias Federales Etiquetadas						
<b>3. Ingresos Derivados de Financiamiento (3 = 1 + 2)</b>	0	0	0	0	0	0

LIC. ENRIQUE VILLA RAMIREZ  
DIRECTOR GENERAL


LIC. FRANCISCO SPATE FRAGA  
DIRECTOR ADMINISTRATIVO

LOURDES ALEJANDRO RODRIGUEZ MARTINEZ  
CONTABILIDAD




**NOMBRE DEL ENTE PUBLICO (a)**  
**MUSEO FEDERICO SILVA ESCULTURA CONTEMPORANEA**

	Pensiones y jubilaciones	Salud	Riesgos de trabajo	Invalidez y vida	Otras prestaciones sociales
<b>Valor presente de las contribuciones asociadas a los sueldos futuros de cotización X%</b>	0	0	0	0	0
Generación actual	0	0	0	0	0
Generaciones futuras	0	0	0	0	0
<b>Valor presente de aportaciones futuras</b>	0	0	0	0	0
Generación actual	0	0	0	0	0
Generaciones futuras	0	0	0	0	0
Otros Ingresos	0	0	0	0	0
<b>Déficit/superávit actuarial</b>	0	0	0	0	0
Generación actual	0	0	0	0	0
Generaciones futuras	0	0	0	0	0
<b>Periodo de suficiencia</b>	0	0	0	0	0
Año de descapitalización	0	0	0	0	0
Tasa de rendimiento	0	0	0	0	0
<b>Estudio actuarial</b>	0	0	0	0	0
Año de elaboración del estudio actuarial	0	0	0	0	0
Empresa que elaboró el estudio actuarial	0	0	0	0	0

  
 LIC. ENRIQUE VILLA RAMIREZ  
 DIRECTOR GENERAL

  
 LIC. FRANCISCO ONATE FRAGA  
 DIRECTOR ADMINISTRATIVO

  
 LOURDES ALEXANDRA RODRIGUEZ MARTINEZ  
 CONTABILIDAD

**NOMBRE DEL ENTE PUBLICO (a)**  
**MUSEO FEDERICO SILVA ESCULTURA CONTEMPORANEA**

	Pensiones y jubilaciones	Salud	Riesgos de trabajo	Invalidez y vida	Otras prestaciones sociales
<b>Tipo de Sistema</b>	0	0	0	0	0
Prestación laboral o Fondo general para trabajadores del estado o municipio	0	0	0	0	0
Beneficio definido, Contribución definida o Mixto	0	0	0	0	0
<b>Población afiliada</b>	0	0	0	0	0
Activos	0	0	0	0	0
Edad máxima	0	0	0	0	0
Edad mínima	0	0	0	0	0
Edad promedio	0	0	0	0	0
Pensionados y Jubilados	0	0	0	0	0
Edad máxima	0	0	0	0	0
Edad mínima	0	0	0	0	0
Edad promedio	0	0	0	0	0
Beneficiarios	0	0	0	0	0
Promedio de años de servicio (trabajadores activos)	0	0	0	0	0
Aportación individual al plan de pensión como % del salario	0	0	0	0	0
Aportación del ente público al plan de pensión como % del salario	0	0	0	0	0
Crecimiento esperado de los pensionados y jubilados (como %)	0	0	0	0	0
Crecimiento esperado de los activos (como %)	0	0	0	0	0
Edad de Jubilación o Pensión	0	0	0	0	0
Esperanza de vida	0	0	0	0	0
<b>Ingresos del Fondo</b>	0	0	0	0	0
Ingresos Anuales al Fondo de Pensiones	0	0	0	0	0
<b>Nómina anual</b>	0	0	0	0	0
Activos	0	0	0	0	0
Pensionados y Jubilados	0	0	0	0	0
Beneficiarios de Pensionados y Jubilados	0	0	0	0	0
<b>Monto mensual por pensión</b>	0	0	0	0	0
Máximo	0	0	0	0	0
Mínimo	0	0	0	0	0
Promedio	0	0	0	0	0
<b>Monto de la reserva</b>	0	0	0	0	0
<b>Valor presente de las obligaciones</b>	0	0	0	0	0
Pensiones y Jubilaciones en curso de pago	0	0	0	0	0
Generación actual	0	0	0	0	0
Generaciones futuras	0	0	0	0	0
<b>Valor presente de las contribuciones asociadas a los sueldos futuros de cotización X%</b>	0	0	0	0	0
Generación actual	0	0	0	0	0
Generaciones futuras	0	0	0	0	0
<b>Valor presente de aportaciones futuras</b>	0	0	0	0	0
Generación actual	0	0	0	0	0
Generaciones futuras	0	0	0	0	0
Otros Ingresos	0	0	0	0	0
<b>Déficit/superávit actuarial</b>	0	0	0	0	0
Generación actual	0	0	0	0	0
Generaciones futuras	0	0	0	0	0
<b>Periodo de suficiencia</b>	0	0	0	0	0
Año de descapitalización	0	0	0	0	0
Tasa de rendimiento	0	0	0	0	0
<b>Estudio actuarial</b>	0	0	0	0	0
Año de elaboración del estudio actuarial	0	0	0	0	0
Empresa que elaboró el estudio actuarial	0	0	0	0	0

\_\_\_\_\_  
 LIC. ENRIQUE VILLA RAMIREZ  
 DIRECTOR GENERAL

\_\_\_\_\_  
 LIC. FRANCISCO ONATE FRAGA  
 DIRECTOR ADMINISTRATIVO

\_\_\_\_\_  
 LOURDES ALBERTA RODRIGUEZ MARTINEZ  
 CONTABILIDAD



Información de Periodos Intermedios  
Estado de Actividades  
Del 1 de Enero al 30 de Septiembre de 2017 y 2016  
(Pesos)

Ente Público: MUSEO FEDERICO SILVA ESCULTURA CONTEMPORANEA

Concepto	2017	2016
<b>INGRESOS Y OTROS BENEFICIOS</b>		
<b>Ingresos de la Gestión</b>	99,152	94,835
Impuestos	0	0
Cuotas y Aportaciones de Seguridad Social	0	0
Contribuciones de Mejoras	0	0
Derechos	88,420	0
Productos de Tipo Corriente	6,050	6,020
Aprovechamientos de Tipo Corriente	0	86,710
Ingresos por Venta de Bienes y Servicios	4,682	2,105
Ingresos no Comprendidos en las Fracciones de la Ley de Ingresos Causados en Ejercicios Fiscales Anteriores Pendientes de Liquidación	0	0
<b>Participaciones, Aportaciones, Transferencias, Asignaciones, Participaciones y Aportaciones</b>	4,364,481	4,593,793
Participaciones y Aportaciones	3,180,837	4,593,793
Transferencias, Asignaciones, Subsidios y Otras ayudas	1,183,644	0
<b>Otros Ingresos y Beneficios</b>	0	0
Ingresos Financieros	0	0
Incremento por Variación de Inventarios	0	0
Disminución del Exceso de Estimaciones por Pérdida o Deterioro u	0	0
Disminución del Exceso de Provisiones	0	0
Otros Ingresos y Beneficios Varios	0	0
<b>Total de Ingresos y Otros Beneficios</b>	4,463,633	4,688,628
<b>GASTOS Y OTRAS PÉRDIDAS</b>		
<b>Gastos de Funcionamiento</b>	3,796,267	3,918,338
Servicios Personales	1,405,371	1,289,430
Materiales y Suministros	120,149	166,462
Servicios Generales	2,270,747	2,462,446
<b>Transferencias, Asignaciones, Subsidios y Otras Ayudas</b>	0	0
Transferencias Internas y Asignaciones al Sector Público	0	0
Transferencias al Resto del Sector Público	0	0
Subsidios y Subvenciones	0	0
Ayudas Sociales	0	0
Pensiones y Jubilaciones	0	0
Transferencias a Fideicomisos, Mandatos y Contratos Análogos	0	0
Transferencias a la Seguridad Social	0	0
Donativos	0	0
Transferencias al Exterior	0	0
<b>Participaciones y Aportaciones</b>	0	0
Participaciones	0	0
Aportaciones	0	0
Convenios	0	0
<b>Intereses, Comisiones y Otros Gastos de la Deuda Pública</b>	0	0
Intereses de la Deuda Pública	0	0
Comisiones de la Deuda Pública	0	0
Gastos de la Deuda Pública	0	0
Costo por Coberturas	0	0
Apoyos Financieros	0	0
<b>Otros Gastos y Pérdidas Extraordinarias</b>	500	0
Estimaciones, Depreciaciones, Deterioros, Obsolescencia y Provisiones	0	0
Disminución de Inventarios	0	0
Aumento por Insuficiencia de Estimaciones por Pérdida o Deterioro y Aumento por Insuficiencia de Provisiones	0	0
Otros Gastos	500	0
<b>Inversión Pública</b>	0	0
Inversión Pública no Capitalizable	0	0
<b>Total de Gastos y Otras Pérdidas</b>	3,796,767	3,918,338
<b>Resultados del Ejercicio (Ahorro/Desahorro)</b>	666,866	770,290

LIC. ENRIQUE VILLA RAMIREZ  
DIRECTOR GENERAL

LIC. FRANCISCO MONTE FRAGA  
DIRECTOR ADMINISTRATIVO

LIC. ALEJANDRA RODRIGUEZ MARTINEZ  
CONTABILIDAD